



ประกาศคณะกรรมการกลางข้าราชการองค์การบริหารส่วนจังหวัด  
เรื่อง มาตรฐานทั่วไปเกี่ยวกับหลักเกณฑ์ และวิธีการกำหนดให้ข้าราชการองค์การบริหารส่วนจังหวัด  
ได้รับเงินเพิ่มขึ้นตามคุณวุฒิที่คณะกรรมการกลางข้าราชการองค์การบริหารส่วนจังหวัด หรือ ก.พ. รับรอง  
เป็นคุณสมบัติเฉพาะสำหรับตำแหน่งที่ได้รับการบรรจุและแต่งตั้ง  
พ.ศ. ๒๕๖๗

โดยที่เป็นการสมควรปรับปรุงประกาศหลักเกณฑ์และวิธีการกำหนดอัตราเงินเดือนและจำนวนเงินที่ปรับเพิ่มสำหรับคุณวุฒิที่คณะกรรมการกลางข้าราชการองค์การบริหารส่วนจังหวัด หรือ ก.พ. รับรองว่าคุณวุฒินั้นเป็นคุณสมบัติเฉพาะสำหรับตำแหน่งที่ได้รับแต่งตั้ง เพื่อให้เป็นไปตามมติคณะรัฐมนตรี เมื่อวันที่ ๒๘ พฤศจิกายน ๒๕๖๖ ที่เห็นชอบให้มีการปรับอัตราเงินเดือนข้าราชการแรกบรรจุและปรับเงินเดือนชดเชยผู้ได้รับผลกระทบ

อาศัยอำนาจตามความในมาตรา ๑๗ (๔) และมาตรา ๒๐ แห่งพระราชบัญญัติระเบียบบริหารงานบุคคลส่วนท้องถิ่น พ.ศ. ๒๕๔๒ และมติคณะกรรมการกลางข้าราชการองค์การบริหารส่วนจังหวัด ในการประชุมครั้งที่ ๖/๒๕๖๗ เมื่อวันที่ ๒๗ มิถุนายน ๒๕๖๗ มีมติเห็นชอบปรับปรุงประกาศหลักเกณฑ์และวิธีการกำหนดอัตราเงินเดือนและจำนวนเงินที่ปรับเพิ่ม สำหรับคุณวุฒิที่คณะกรรมการกลางข้าราชการองค์การบริหารส่วนจังหวัด หรือ ก.พ. รับรองว่าคุณวุฒินั้นเป็นคุณสมบัติเฉพาะสำหรับตำแหน่งที่ได้รับแต่งตั้ง จึงออกประกาศไว้ ดังต่อไปนี้

ข้อ ๑ ประกาศนี้เรียกว่า “ประกาศคณะกรรมการกลางข้าราชการองค์การบริหารส่วนจังหวัด เรื่อง มาตรฐานทั่วไปเกี่ยวกับหลักเกณฑ์ และวิธีการกำหนดให้ข้าราชการองค์การบริหารส่วนจังหวัดได้รับเงินเพิ่มขึ้นตามคุณวุฒิที่คณะกรรมการกลางข้าราชการองค์การบริหารส่วนจังหวัด หรือ ก.พ. รับรองเป็นคุณสมบัติเฉพาะสำหรับตำแหน่งที่ได้รับการบรรจุและแต่งตั้ง พ.ศ. ๒๕๖๗”

ข้อ ๒ ประกาศนี้ให้ใช้บังคับตั้งแต่วันที่ ๑ พฤษภาคม ๒๕๖๗ เป็นต้นไป


ข้อ ๓ ให้ยกเลิกประกาศคณะกรรมการกลางข้าราชการองค์การบริหารส่วนจังหวัด เรื่อง หลักเกณฑ์และวิธีการกำหนดอัตราเงินเดือนและจำนวนเงินที่ปรับเพิ่ม สำหรับคุณวุฒิ ก.พ. หรือคณะกรรมการกลางข้าราชการองค์การบริหารส่วนจังหวัดรับรองว่าคุณวุฒินั้นเป็นคุณสมบัติเฉพาะสำหรับตำแหน่งที่ได้รับแต่งตั้ง (ฉบับที่ ๔) ลงวันที่ ๑๐ กรกฎาคม ๒๕๕๗

ข้อ ๔ บรรดาประกาศ หรือหนังสืออื่นใด ในส่วนที่กำหนดไว้แล้วในประกาศนี้ หรือซึ่งขัดหรือแย้งกับประกาศนี้ ให้ใช้ประกาศนี้แทน

ข้อ ๕ ให้ข้าราชการองค์การบริหารส่วนจังหวัดที่ได้รับการบรรจุและแต่งตั้ง ก่อนวันที่ ๑ พฤษภาคม ๒๕๖๗ ได้รับเงินเดือนเพิ่มขึ้นตามคุณวุฒิที่บรรจุเข้ารับราชการ ตั้งแต่วันที่ ๑ พฤษภาคม ๒๕๖๗ ตามบัญชีขั้นเงินเดือนและจำนวนขั้นเงินเดือนที่ได้ปรับเพิ่มตามคุณวุฒิที่ข้าราชการองค์การบริหารส่วนจังหวัดได้รับการบรรจุและแต่งตั้ง ผนวก ๑ โดยให้ข้าราชการองค์การบริหารส่วนจังหวัดที่ได้รับเงินเดือนตามช่วงขั้นและอัตราที่กำหนดในช่อง (๑) ได้รับเงินเดือนเพิ่มขึ้นตามจำนวนขั้นที่กำหนดในช่อง (๒) ทั้งนี้ เงินเดือนที่ได้ปรับเพิ่มขึ้นแล้วจะต้องไม่เกินขั้นและอัตราที่กำหนดในช่อง (๓)

ข้อ ๖ ให้ข้าราชการองค์การบริหารส่วนจังหวัดที่ได้รับการบรรจุและแต่งตั้ง ก่อนวันที่ ๑ พฤษภาคม ๒๕๖๘ ได้รับเงินเดือนเพิ่มขึ้นตามคุณวุฒิที่บรรจุเข้ารับราชการ ตั้งแต่วันที่ ๑ พฤษภาคม ๒๕๖๘ ตามบัญชีเงินเดือนและจำนวนขั้นเงินเดือนที่ได้ปรับเพิ่มตามคุณวุฒิที่ข้าราชการองค์การบริหารส่วนจังหวัด ได้รับการบรรจุและแต่งตั้ง ผนวก ๒ โดยให้ข้าราชการองค์การบริหารส่วนจังหวัดที่ได้รับเงินเดือนตามช่วงชั้น และอัตราที่กำหนดในช่อง (๑) ได้รับเงินเดือนเพิ่มขึ้นตามจำนวนขั้นที่กำหนดในช่อง (๒) ทั้งนี้ เงินเดือนที่ได้ปรับเพิ่มขึ้นแล้วจะต้องไม่เกินขั้นและอัตราที่กำหนดในช่อง (๓)

ประกาศ ณ วันที่ ๒๖ กันยายน พ.ศ. ๒๕๖๗



(นายอนุทิน ชาญวีรกูล)

รัฐมนตรีว่าการกระทรวงมหาดไทย

ประธานกรรมการกลางข้าราชการองค์การบริหารส่วนจังหวัด



บัญชีเงินเดือนที่ได้รับปรับเพิ่มขึ้นตามคุณวุฒิที่ข้าราชการองค์การบริหารส่วนจังหวัด ซึ่งได้รับการบรรจุและแต่งตั้ง ก่อนวันที่ ๑ พฤษภาคม ๒๕๖๗  
 จำแนกตามช่วงเงินเดือนและคุณวุฒิการศึกษาที่เป็นคุณสมบัติเฉพาะสำหรับตำแหน่ง (ใช้บังคับในวันที่ ๑ พฤษภาคม ๒๕๖๗)

ที่	คุณวุฒิที่บรรจุเข้ารับราชการ	ประเภท	ระดับ/ช่วงชั้นที่ได้รับการปรับ (๑)					จำนวนชั้น ที่ได้ปรับ (๒)	ชั้นที่ได้ปรับเมื่อรวม แล้วต้องไม่เกิน (๓)	
			ระดับ	ขั้นต่ำ		ขั้นสูงสุด			ขั้น	อัตรา
				ขั้น	อัตรา	ขั้น	อัตรา			
๑	วุฒิบัณฑิตหรือหนังสืออนุมัติแสดงความรู้ ความชำนาญในการประกอบวิชาชีพ เวชกรรมของแพทยสภา ในสาขาที่มี กำหนดเวลาศึกษาอบรมไม่น้อยกว่า ๔ ปี ต่อจากวุฒิปริญญาแพทยศาสตรบัณฑิต และได้รับใบประกอบวิชาชีพเวชกรรม	วิชาการ	ปฏิบัติการ	๑๙.๕	๒๑,๘๘๐	๒๒.๕	๒๔,๐๙๐	๓	๒๕	๒๖,๐๘๐
				๒๓	๒๔,๔๘๐	๒๖	๒๖,๙๒๐	๒.๕	๒๘	๒๘,๖๙๐
				๒๖.๕	๒๗,๓๕๐	๒๗.๕	๒๘,๒๕๐	๒	๒๙.๕	๓๐,๐๒๐
				๒๘	๒๘,๖๙๐	๒๘.๕	๒๙,๑๓๐		ชก.(๑๗.๕)*	๓๐,๗๙๐
				๒๙	๒๙,๕๗๐				ชก.(๑๘)*	๓๑,๓๔๐
				๒๙.๕	๓๐,๐๒๐				ชก.(๑๘.๕)*	๓๑,๘๘๐
				ชก.(๑๗)*	๓๐,๒๒๐	ชก.(๒๒.๕)*	๓๖,๓๑๐	๑.๕	ชก.(๒๓.๕)*	๓๗,๔๑๐
				ชก.(๒๓)*	๓๖,๘๖๐	ชก.(๒๖.๕)*	๔๐,๙๐๐	๑	ชก.(๒๗)*	๔๑,๕๕๐
		ชก.(๒๗)*	๔๑,๕๕๐	ชก.(๓๑.๕)*	๔๗,๙๙๐	๐.๕	ชก.(๓๒)*	๔๘,๗๔๐		
		วิชาการ	ชำนาญการ	๙	๒๒,๑๗๐	๑๑.๕	๒๔,๔๙๐	๒.๕	๑๓.๕	๒๖,๔๖๐
				๑๒	๒๔,๙๗๐	๑๖	๒๙,๑๑๐	๒	๑๗.๕	๓๐,๗๙๐
				๑๖.๕	๒๙,๖๘๐	๒๒.๕	๓๖,๓๑๐	๑.๕	๒๓.๕	๓๗,๔๑๐
				๒๓	๓๖,๘๖๐	๒๖.๕	๔๐,๙๐๐	๑	๒๗	๔๑,๕๕๐
		วิชาการ	ชำนาญการพิเศษ	๒	๒๒,๗๐๐	๗.๕	๒๘,๙๓๐	๒	๙	๓๐,๖๙๐
				๘	๒๙,๕๑๐	๑๑.๕	๓๓,๗๗๐	๑.๕	๑๒.๕	๓๕,๐๙๐
				๑๒	๓๔,๔๓๐	๑๗	๔๑,๒๕๐	๑	๑๗.๕	๔๑,๙๓๐
				๑๗.๕	๔๑,๙๓๐	๒๑.๕	๔๘,๒๐๐	๐.๕	๒๒	๔๙,๐๑๐
		วิชาการ	เชี่ยวชาญ	๑	๒๔,๔๐๐	๖	๓๑,๔๐๐	๑.๕	๗	๓๒,๘๕๐
				๖.๕	๓๒,๑๑๐	๑๒	๔๐,๑๐๐	๑	๑๒.๕	๔๐,๘๙๐
				๑๒.๕	๔๐,๘๙๐	๑๗	๔๘,๒๐๐	๐.๕	๑๗.๕	๔๙,๐๑๐
		อำนวยการ	ท้องถิ่น	๘.๕	๒๒,๑๗๐	๑๑	๒๔,๔๙๐	๒.๕	๑๓	๒๖,๔๖๐
				๑๑.๕	๒๔,๙๗๐	๑๕.๕	๒๙,๑๑๐	๒	๑๗	๓๐,๗๙๐
				๑๖	๒๙,๖๘๐	๒๒	๓๖,๓๑๐	๑.๕	๒๓	๓๗,๔๑๐
				๒๒.๕	๓๖,๘๖๐	๒๖	๔๐,๙๐๐	๑	๒๖.๕	๔๑,๕๕๐
				๒๖.๕	๔๑,๕๕๐	๓๑	๔๗,๙๙๐	๐.๕	๓๑.๕	๔๘,๗๔๐
		อำนวยการ	กลาง	๑.๕	๒๒,๗๐๐	๗	๒๘,๙๓๐	๒	๘.๕	๓๐,๖๙๐
				๗.๕	๒๙,๕๑๐	๑๑	๓๓,๗๗๐	๑.๕	๑๒	๓๕,๐๙๐
				๑๑.๕	๓๔,๔๓๐	๑๖.๕	๔๑,๒๕๐	๑	๑๗	๔๑,๙๓๐
๑๗	๔๑,๙๓๐			๒๑	๔๘,๒๐๐	๐.๕	๒๑.๕	๔๙,๐๑๐		
อำนวยการ	สูง	๑	๒๕,๐๘๐	๕.๕	๓๑,๔๐๐	๑.๕	๖.๕	๓๒,๘๕๐		
		๖	๓๒,๑๑๐	๑๑.๕	๔๐,๑๐๐	๑	๑๒	๔๐,๘๙๐		
		๑๒	๔๐,๘๙๐	๑๖.๕	๔๘,๒๐๐	๐.๕	๑๗	๔๙,๐๑๐		

\* หมายถึง ข้าราชการองค์การบริหารส่วนจังหวัด ที่ได้รับขั้นและอัตราเงินเดือนในระดับถัดไปอีกหนึ่งระดับของระดับที่ดำรงตำแหน่ง ก่อนวันที่ ๑ พฤษภาคม ๒๕๖๗

บัญชีเงินเดือนที่ได้รับปรับเพิ่มขึ้นตามคุณวุฒิที่ข้าราชการองค์การบริหารส่วนจังหวัด ซึ่งได้รับการบรรจุและแต่งตั้ง ก่อนวันที่ ๑ พฤษภาคม ๒๕๖๗  
 จำแนกตามช่วงชั้นเงินเดือนและคุณวุฒิการศึกษาที่เป็นคุณสมบัติเฉพาะสำหรับตำแหน่ง (ใช้บังคับในวันที่ ๑ พฤษภาคม ๒๕๖๗)

ที่	คุณวุฒิที่บรรจุเข้ารับราชการ	ประเภท	ระดับ/ช่วงชั้นที่ได้รับการปรับ (๑)				จำนวนชั้น ที่ได้ปรับ (๒)	ชั้นที่ได้ปรับเมื่อรวม แล้วต้องไม่เกิน (๓)		
			ระดับ	ขั้นต่ำ		ขั้นสูงสุด		ขั้น	อัตรา	
				ขั้น	อัตรา	ขั้น				อัตรา
๒	วุฒิบัณฑิตหรือหนังสืออนุมัติบัตรแสดง ความรู้ความชำนาญในการประกอบ วิชาชีพ ทักษะของทันตแพทย์สภา ในสาขาที่มีกำหนดเวลาศึกษาอบรม ไม่น้อยกว่า ๔ ปี ต่อจากวุฒิปริญญาทันต แพทยศาสตรบัณฑิต และได้รับ ใบ ประกอบวิชาชีพทันตกรรม	วิชาการ	ปฏิบัติการ	๑๙.๕	๒๑,๘๘๐	๒๒.๕	๒๔,๐๙๐	๓	๒๕	๒๖,๐๘๐
				๒๓	๒๔,๔๘๐	๒๖	๒๖,๙๒๐	๒.๕	๒๘	๒๘,๖๙๐
				๒๖.๕	๒๗,๓๕๐	๒๗.๕	๒๘,๒๕๐	๒	๒๙.๕	๓๐,๐๒๐
				๒๘	๒๘,๖๙๐	๒๘.๕	๒๙,๑๓๐		ชก.(๑๗.๕)*	๓๐,๗๙๐
				๒๙	๒๙,๕๗๐				ชก.(๑๘)*	๓๑,๓๔๐
				๒๙.๕	๓๐,๐๒๐				ชก.(๑๘.๕)*	๓๑,๘๘๐
				ชก.(๑๗)*	๓๐,๒๒๐	ชก.(๒๒.๕)*	๓๖,๓๑๐	๑.๕	ชก.(๒๓.๕)*	๓๗,๔๑๐
				ชก.(๒๓)*	๓๖,๘๖๐	ชก.(๒๖.๕)*	๔๐,๙๐๐	๑	ชก.(๒๗)*	๔๑,๕๕๐
		ชก.(๒๗)*	๔๑,๕๕๐	ชก.(๓๑.๕)*	๔๗,๙๙๐	๐.๕	ชก.(๓๒)*	๔๘,๗๔๐		
		วิชาการ	ชำนาญการ	๙	๒๒,๑๗๐	๑๑.๕	๒๔,๔๙๐	๒.๕	๑๓.๕	๒๖,๔๖๐
				๑๒	๒๔,๙๗๐	๑๖	๒๙,๑๑๐	๒	๑๗.๕	๓๐,๗๙๐
				๑๖.๕	๒๙,๖๘๐	๒๒.๕	๓๖,๓๑๐	๑.๕	๒๓.๕	๓๗,๔๑๐
				๒๓	๓๖,๘๖๐	๒๖.๕	๔๐,๙๐๐	๑	๒๗	๔๑,๕๕๐
				๒๗	๔๑,๕๕๐	๓๑.๕	๔๗,๙๙๐	๐.๕	๓๒	๔๘,๗๔๐
		วิชาการ	ชำนาญการพิเศษ	๒	๒๒,๗๐๐	๗.๕	๒๘,๙๓๐	๒	๙	๓๐,๖๙๐
				๘	๒๙,๕๑๐	๑๑.๕	๓๓,๗๗๐	๑.๕	๑๒.๕	๓๕,๐๙๐
				๑๒	๓๔,๔๓๐	๑๗	๔๑,๒๕๐	๑	๑๗.๕	๔๑,๙๓๐
				๑๗.๕	๔๑,๙๓๐	๒๑.๕	๔๘,๒๐๐	๐.๕	๒๒	๔๙,๐๑๐
		วิชาการ	เชี่ยวชาญ	๑	๒๔,๔๐๐	๖	๓๑,๔๐๐	๑.๕	๗	๓๒,๘๕๐
				๖.๕	๓๒,๑๑๐	๑๒	๔๐,๑๐๐	๑	๑๒.๕	๔๐,๘๙๐
				๑๒.๕	๔๐,๘๙๐	๑๗	๔๘,๒๐๐	๐.๕	๑๗.๕	๔๙,๐๑๐
		อำนวยการ ท้องถิ่น	ต้น	๘.๕	๒๒,๑๗๐	๑๑	๒๔,๔๙๐	๒.๕	๑๓	๒๖,๔๖๐
				๑๑.๕	๒๔,๙๗๐	๑๕.๕	๒๙,๑๑๐	๒	๑๗	๓๐,๗๙๐
				๑๖	๒๙,๖๘๐	๒๒	๓๖,๓๑๐	๑.๕	๒๓	๓๗,๔๑๐
๒๒.๕	๓๖,๘๖๐			๒๖	๔๐,๙๐๐	๑	๒๖.๕	๔๑,๕๕๐		
๒๖.๕	๔๑,๕๕๐			๓๑	๔๗,๙๙๐	๐.๕	๓๑.๕	๔๘,๗๔๐		
อำนวยการ ท้องถิ่น	กลาง	๑.๕	๒๒,๗๐๐	๗	๒๘,๙๓๐	๒	๘.๕	๓๐,๖๙๐		
		๗.๕	๒๙,๕๑๐	๑๑	๓๓,๗๗๐	๑.๕	๑๒	๓๕,๐๙๐		
		๑๑.๕	๓๔,๔๓๐	๑๖.๕	๔๑,๒๕๐	๑	๑๗	๔๑,๙๓๐		
		๑๗	๔๑,๙๓๐	๒๑	๔๘,๒๐๐	๐.๕	๒๑.๕	๔๙,๐๑๐		
อำนวยการ ท้องถิ่น	สูง	๑	๒๕,๐๘๐	๕.๕	๓๑,๔๐๐	๑.๕	๖.๕	๓๒,๘๕๐		
		๖	๓๒,๑๑๐	๑๑.๕	๔๐,๑๐๐	๑	๑๒	๔๐,๘๙๐		
		๑๒	๔๐,๘๙๐	๑๖.๕	๔๘,๒๐๐	๐.๕	๑๗	๔๙,๐๑๐		

\* หมายถึง ข้าราชการองค์การบริหารส่วนจังหวัด ที่ได้รับขั้นและอัตราเงินเดือนในระดับถัดไปอีกหนึ่งระดับของระดับที่ดำรงตำแหน่ง ก่อนวันที่ ๑ พฤษภาคม ๒๕๖๗

บัญชีเงินเดือนที่ได้รับปรับเพิ่มขึ้นตามคุณวุฒิที่ข้าราชการองค์การบริหารส่วนจังหวัด ซึ่งได้รับการบรรจุและแต่งตั้ง ก่อนวันที่ ๑ พฤษภาคม ๒๕๖๗  
 จำแนกตามช่วงเงินเดือนและคุณวุฒิการศึกษาที่เป็นคุณสมบัติเฉพาะสำหรับตำแหน่ง (ใช้บังคับในวันที่ ๑ พฤษภาคม ๒๕๖๗)

ที่	คุณวุฒิที่บรรจุเข้ารับราชการ	ประเภท	ระดับ/ช่วงชั้นที่ได้รับการปรับ (๑)					จำนวนชั้น ที่ได้ปรับ (๒)	ชั้นที่ได้ปรับเมื่อรวม แล้วต้องไม่เกิน (๓)			
			ระดับ	ขั้นต่ำ		ขั้นสูงสุด			ขั้น	อัตรา		
				ขั้น	อัตรา	ขั้น	อัตรา					
๓	วุฒิปัตรีหรือหนังสืออนุมัติแสดงความรู้ ความชำนาญในการประกอบวิชาชีพ เวชกรรมของแพทยสภา ในสาขาวิชาที่มี กำหนดเวลาศึกษาอบรมไม่น้อยกว่า ๓ ปี ต่อจากวุฒิปริญญาแพทยศาสตรบัณฑิต และได้รับใบประกอบวิชาชีพเวชกรรม	วิชาการ	ปฏิบัติการ	๑๘.๕	๒๑,๑๔๐	๒๒	๒๓,๗๑๐	๓	๒๔.๕	๒๕,๖๗๐		
				๒๒.๕	๒๔,๐๙๐	๒๕	๒๖,๐๘๐	๒.๕	๒๗	๒๗,๘๐๐		
				๒๕.๕	๒๖,๕๐๐	๒๗.๕	๒๘,๒๕๐	๒	๒๙.๕	๓๐,๐๒๐		
				๒๘	๒๘,๖๙๐				ชก.(๑๗)*	๓๐,๒๒๐		
				๒๘.๕	๒๙,๑๓๐				ชก.(๑๗.๕)*	๓๐,๗๙๐		
				๒๙	๒๙,๕๗๐				ชก.(๑๘)*	๓๑,๓๔๐		
				๒๙.๕	๓๐,๐๒๐				ชก.(๑๘.๕)*	๓๑,๘๘๐		
				ชก.(๑๗)*	๓๐,๒๒๐	ชก.(๑๙.๕)*	๓๓,๐๐๐	๑.๕	ชก.(๒๐.๕)*	๓๔,๑๑๐		
				ชก.(๒๐)*	๓๓,๕๖๐	ชก.(๒๖)*	๔๐,๒๖๐	๑	ชก.(๒๖.๕)*	๔๐,๙๐๐		
				ชก.(๒๖.๕)*	๔๐,๙๐๐	ชก.(๓๑)*	๔๗,๒๔๐	๐.๕	ชก.(๓๑.๕)*	๔๗,๙๙๐		
				วิชาการ	ชำนาญการ	๘	๒๑,๒๔๐	๑๐.๕	๒๓,๕๕๐	๒.๕	๑๒.๕	๒๕,๔๗๐
						๑๑	๒๔,๐๑๐	๑๕.๕	๒๘,๕๖๐	๒	๑๗	๓๐,๒๒๐
		๑๖	๒๙,๑๑๐			๑๙.๕	๓๓,๐๐๐	๑.๕	๒๐.๕	๓๔,๑๑๐		
		๒๐	๓๓,๕๖๐			๒๖	๔๐,๒๖๐	๑	๒๖.๕	๔๐,๙๐๐		
		๒๖.๕	๔๐,๙๐๐			๓๑	๔๗,๒๔๐	๐.๕	๓๑.๕	๔๗,๙๙๐		
		วิชาการ	ชำนาญการพิเศษ	๑	๒๑,๕๕๐	๔.๕	๒๕,๕๓๐	๒	๖	๒๗,๒๓๐		
				๕	๒๖,๑๐๐	๑๑	๓๓,๑๔๐	๑.๕	๑๒	๓๔,๔๓๐		
				๑๑.๕	๓๓,๗๗๐	๑๖.๕	๔๐,๕๖๐	๑	๑๗	๔๑,๒๕๐		
				๑๗	๔๑,๒๕๐	๒๑	๔๗,๓๘๐	๐.๕	๒๑.๕	๔๘,๒๐๐		
		วิชาการ	เชี่ยวชาญ	๑	๒๔,๔๐๐	๕.๕	๓๐,๗๐๐	๑.๕	๖.๕	๓๒,๑๑๐		
				๖	๓๑,๔๐๐	๑๐.๕	๓๗,๘๘๐	๑	๑๑	๓๘,๖๒๐		
				๑๑	๓๘,๖๒๐	๑๖.๕	๔๗,๓๘๐	๐.๕	๑๗	๔๘,๒๐๐		
		อำนวยการ	ท้องถิ่น	๗.๕	๒๑,๒๔๐	๑๐	๒๓,๕๕๐	๒.๕	๑๒	๒๕,๔๗๐		
				๑๐.๕	๒๔,๐๑๐	๑๕	๒๘,๕๖๐	๒	๑๖.๕	๓๐,๒๒๐		
				๑๕.๕	๒๙,๑๑๐	๑๙	๓๓,๐๐๐	๑.๕	๒๐	๓๔,๑๑๐		
				๑๙.๕	๓๓,๕๖๐	๒๕.๕	๔๐,๒๖๐	๑	๒๖	๔๐,๙๐๐		
				๒๖	๔๐,๙๐๐	๓๐.๕	๔๗,๒๔๐	๐.๕	๓๑	๔๗,๙๙๐		
		อำนวยการ	ท้องถิ่น	๑	๒๒,๑๔๐	๔	๒๕,๕๓๐	๒	๕.๕	๒๗,๒๓๐		
				๔.๕	๒๖,๑๐๐	๑๐.๕	๓๓,๑๔๐	๑.๕	๑๑.๕	๓๔,๔๓๐		
				๑๑	๓๓,๗๗๐	๑๖	๔๐,๕๖๐	๑	๑๖.๕	๔๑,๒๕๐		
				๑๖.๕	๔๑,๒๕๐	๒๐.๕	๔๗,๓๘๐	๐.๕	๒๑	๔๘,๒๐๐		
		อำนวยการ	ท้องถิ่น	๑	๒๕,๐๘๐	๕	๓๐,๗๐๐	๑.๕	๖	๓๒,๑๑๐		
				๕.๕	๓๑,๔๐๐	๑๐	๓๗,๘๘๐	๑	๑๐.๕	๓๘,๖๒๐		
				๑๐.๕	๓๘,๖๒๐	๑๖	๔๗,๓๘๐	๐.๕	๑๖.๕	๔๘,๒๐๐		

\* หมายถึง ข้าราชการองค์การบริหารส่วนจังหวัด ที่ได้รับขั้นและอัตราเงินเดือนในระดับถัดไปอีกหนึ่งระดับของระดับที่ดำรงตำแหน่ง ก่อนวันที่ ๑ พฤษภาคม ๒๕๖๗

บัญชีเงินเดือนที่ได้รับปรับเพิ่มขึ้นตามคุณวุฒิที่ข้าราชการองค์การบริหารส่วนจังหวัด ซึ่งได้รับการบรรจุและแต่งตั้ง ก่อนวันที่ ๑ พฤษภาคม ๒๕๖๗  
 จำแนกตามช่วงเงินเดือนและคุณวุฒิการศึกษาที่เป็นคุณสมบัติเฉพาะสำหรับตำแหน่ง (ใช้บังคับในวันที่ ๑ พฤษภาคม ๒๕๖๗)

ที่	คุณวุฒิที่บรรจุเข้ารับราชการ	ประเภท	ระดับ/ช่วงชั้นที่ได้รับการปรับ (๑)					จำนวนชั้น ที่ได้ปรับ (๒)	ชั้นที่ได้ปรับเมื่อรวม แล้วต้องไม่เกิน (๓)	
			ระดับ	ขั้นต่ำ		ขั้นสูงสุด			ขั้น	อัตรา
				ขั้น	อัตรา	ขั้น	อัตรา			
๔	วุฒิบัณฑิตหรือหนังสืออนุมัติบัณฑิตแสดง ความรู้ความชำนาญในการประกอบ วิชาชีพทันตกรรมของทันตแพทยสภา ในสาขาวิชาที่มีกำหนดเวลาศึกษาอบรม ไม่น้อยกว่า ๓ ปี ต่อจากวุฒิปริญญา ทันตแพทยศาสตรบัณฑิต และได้รับ ใบประกอบวิชาชีพทันตกรรม	วิชาการ	ปฏิบัติการ	๑๘.๕	๒๑,๑๔๐	๒๒	๒๓,๗๑๐	๓	๒๔.๕	๒๕,๖๗๐
				๒๒.๕	๒๔,๐๙๐	๒๕	๒๖,๐๘๐	๒.๕	๒๗	๒๗,๘๐๐
				๒๕.๕	๒๖,๕๐๐	๒๗.๕	๒๘,๒๕๐	๒	๒๘.๕	๓๐,๐๒๐
				๒๘	๒๘,๖๙๐				ชก.(๑๗)*	๓๐,๒๒๐
				๒๘.๕	๒๙,๑๓๐				ชก.(๑๗.๕)*	๓๐,๗๙๐
				๒๙	๒๙,๕๗๐				ชก.(๑๘)*	๓๑,๓๔๐
				๒๙.๕	๓๐,๐๒๐				ชก.(๑๘.๕)*	๓๑,๘๘๐
				ชก.(๑๗)*	๓๐,๒๒๐	ชก.(๑๙.๕)*	๓๓,๐๐๐	๑.๕	ชก.(๒๐.๕)*	๓๔,๑๑๐
		ชก.(๒๐)*	๓๓,๕๖๐	ชก.(๒๖)*	๔๐,๒๖๐	๑	ชก.(๒๖.๕)*	๔๐,๙๐๐		
		ชก.(๒๖.๕)*	๔๐,๙๐๐	ชก.(๓๑)*	๔๗,๒๔๐	๐.๕	ชก.(๓๑.๕)*	๔๗,๙๙๐		
		วิชาการ	ชำนาญการ	๘	๒๑,๒๔๐	๑๐.๕	๒๓,๕๕๐	๒.๕	๒๒.๕	๒๕,๔๗๐
				๑๑	๒๔,๐๑๐	๑๕.๕	๒๘,๕๖๐	๒	๑๗	๓๐,๒๒๐
				๑๖	๒๙,๑๑๐	๑๙.๕	๓๓,๐๐๐	๑.๕	๒๐.๕	๓๔,๑๑๐
				๒๐	๓๓,๕๖๐	๒๖	๔๐,๒๖๐	๑	๒๖.๕	๔๐,๙๐๐
				๒๖.๕	๔๐,๙๐๐	๓๑	๔๗,๒๔๐	๐.๕	๓๑.๕	๔๗,๙๙๐
		วิชาการ	ชำนาญการพิเศษ	๑	๒๑,๕๕๐	๔.๕	๒๕,๕๓๐	๒	๖	๒๗,๒๓๐
				๕	๒๖,๑๐๐	๑๑	๓๓,๑๔๐	๑.๕	๑๒	๓๔,๔๓๐
				๑๑.๕	๓๓,๗๗๐	๑๖.๕	๔๐,๕๖๐	๑	๑๗	๔๑,๒๕๐
		๑๗	๔๑,๒๕๐	๒๑	๔๗,๓๘๐	๐.๕	๒๑.๕	๔๘,๒๐๐		
		วิชาการ	เชี่ยวชาญ	๑	๒๔,๔๐๐	๕.๕	๓๐,๗๐๐	๑.๕	๖.๕	๓๒,๑๑๐
				๖	๓๑,๔๐๐	๑๐.๕	๓๗,๘๘๐	๑	๑๑	๓๘,๖๒๐
				๑๑	๓๘,๖๒๐	๑๖.๕	๔๗,๓๘๐	๐.๕	๑๗	๔๘,๒๐๐
		อำนวยการ	ท้องถิ่น	๗.๕	๒๑,๒๔๐	๑๐	๒๓,๕๕๐	๒.๕	๑๒	๒๕,๔๗๐
				๑๐.๕	๒๔,๐๑๐	๑๕	๒๘,๕๖๐	๒	๑๖.๕	๓๐,๒๒๐
				๑๕.๕	๒๙,๑๑๐	๑๙	๓๓,๐๐๐	๑.๕	๒๐	๓๔,๑๑๐
				๑๙.๕	๓๓,๕๖๐	๒๕.๕	๔๐,๒๖๐	๑	๒๖	๔๐,๙๐๐
				๒๖	๔๐,๙๐๐	๓๐.๕	๔๗,๒๔๐	๐.๕	๓๑	๔๗,๙๙๐
		อำนวยการ	กลาง	๑	๒๑,๑๔๐	๔	๒๕,๕๓๐	๒	๕.๕	๒๗,๒๓๐
๔.๕	๒๖,๑๐๐			๑๐.๕	๓๓,๑๔๐	๑.๕	๑๑.๕	๓๔,๔๓๐		
๑๑	๓๓,๗๗๐			๑๖	๔๐,๕๖๐	๑	๑๖.๕	๔๑,๒๕๐		
๑๖.๕	๔๑,๒๕๐			๒๐.๕	๔๗,๓๘๐	๐.๕	๒๑	๔๘,๒๐๐		
อำนวยการ	สูง	๑	๒๕,๐๘๐	๕	๓๐,๗๐๐	๑.๕	๖	๓๒,๑๑๐		
		๕.๕	๓๑,๔๐๐	๑๐	๓๗,๘๘๐	๑	๑๐.๕	๓๘,๖๒๐		
		๑๐.๕	๓๘,๖๒๐	๑๖	๔๗,๓๘๐	๐.๕	๑๖.๕	๔๘,๒๐๐		

\* หมายถึง ข้าราชการองค์การบริหารส่วนจังหวัด ที่ได้รับขั้นและอัตราเงินเดือนในระดับถัดไปอีกหนึ่งระดับของระดับที่ดำรงตำแหน่ง ก่อนวันที่ ๑ พฤษภาคม ๒๕๖๗

บัญชีเงินเดือนที่ได้รับปรับเพิ่มขึ้นตามคุณวุฒิที่ข้าราชการองค์การบริหารส่วนจังหวัด ซึ่งได้รับการบรรจุและแต่งตั้ง ก่อนวันที่ ๑ พฤษภาคม ๒๕๖๗  
 จำแนกตามช่วงชั้นเงินเดือนและคุณวุฒิการศึกษาที่เป็นคุณสมบัติเฉพาะสำหรับตำแหน่ง (ใช้บังคับในวันที่ ๑ พฤษภาคม ๒๕๖๗)

ที่	คุณวุฒิที่บรรจุเข้ารับราชการ	ประเภท	ระดับ/ช่วงชั้นที่ได้รับการปรับ (๑)					จำนวนชั้น ที่ได้ปรับ (๒)	ชั้นที่ได้ปรับเมื่อรวม แล้วต้องไม่เกิน (๓)	
			ระดับ	ขั้นต่ำ		ขั้นสูงสุด			ขั้น	อัตรา
				ขั้น	อัตรา	ขั้น	อัตรา			
๕	ปริญญาเอก หรือเทียบเท่า	วิชาการ	ปฏิบัติการ	๑๘.๕	๒๑,๑๔๐	๒๒	๒๓,๗๑๐	๓	๒๔.๕	๒๕,๖๗๐
				๒๒.๕	๒๔,๐๙๐	๒๕	๒๖,๐๘๐	๒.๕	๒๗	๒๗,๘๐๐
				๒๕.๕	๒๖,๕๐๐	๒๗.๕	๒๘,๒๕๐	๒	๒๙.๕	๓๐,๐๒๐
				๒๘	๒๘,๖๙๐				ชก.(๑๗)*	๓๐,๒๒๐
				๒๘.๕	๒๙,๑๓๐				ชก.(๑๗.๕)*	๓๐,๗๙๐
				๒๙	๒๙,๕๗๐				ชก.(๑๘)*	๓๑,๓๔๐
				๒๙.๕	๓๐,๐๒๐				ชก.(๑๘.๕)*	๓๑,๘๘๐
				ชก.(๑๗)*	๓๐,๒๒๐	ชก.(๑๙.๕)*	๓๓,๐๐๐	๑.๕	ชก.(๒๐.๕)*	๓๔,๑๑๐
				ชก.(๒๐)*	๓๓,๕๖๐	ชก.(๒๖)*	๔๐,๒๖๐	๑	ชก.(๒๖.๕)*	๔๐,๙๐๐
				ชก.(๒๖.๕)*	๔๐,๙๐๐	ชก.(๓๑)*	๔๗,๒๔๐	๐.๕	ชก.(๓๑.๕)*	๔๗,๙๙๐
		วิชาการ	ชำนาญการ	๘	๒๑,๒๔๐	๑๐.๕	๒๓,๕๕๐	๒.๕	๑๒.๕	๒๕,๔๗๐
				๑๑	๒๔,๐๑๐	๑๕.๕	๒๘,๕๖๐	๒	๑๗	๓๐,๒๒๐
				๑๖	๒๙,๑๑๐	๑๙.๕	๓๓,๐๐๐	๑.๕	๒๐.๕	๓๔,๑๑๐
				๒๐	๓๓,๕๖๐	๒๖	๔๐,๒๖๐	๑	๒๖.๕	๔๐,๙๐๐
				๒๖.๕	๔๐,๙๐๐	๓๑	๔๗,๒๔๐	๐.๕	๓๑.๕	๔๗,๙๙๐
		วิชาการ	ชำนาญการพิเศษ	๑	๒๑,๕๕๐	๔.๕	๒๕,๕๓๐	๒	๖	๒๗,๒๓๐
				๕	๒๖,๑๐๐	๑๑	๓๓,๑๔๐	๑.๕	๑๒	๓๔,๔๓๐
				๑๑.๕	๓๓,๗๗๐	๑๖.๕	๔๐,๕๖๐	๑	๑๗	๔๑,๒๕๐
				๑๗	๔๑,๒๕๐	๒๑	๔๗,๓๘๐	๐.๕	๒๑.๕	๔๘,๒๐๐
		วิชาการ	เชี่ยวชาญ	๑	๒๔,๔๐๐	๕.๕	๓๐,๗๐๐	๑.๕	๖.๕	๓๒,๑๑๐
				๖	๓๑,๔๐๐	๑๐.๕	๓๗,๘๘๐	๑	๑๑	๓๘,๖๒๐
				๑๑	๓๘,๖๒๐	๑๖.๕	๔๗,๓๘๐	๐.๕	๑๗	๔๘,๒๐๐
		อำนวยการ	ท้องถิ่น	๗.๕	๒๑,๒๔๐	๑๐	๒๓,๕๕๐	๒.๕	๑๒	๒๕,๔๗๐
				๑๐.๕	๒๔,๐๑๐	๑๕	๒๘,๕๖๐	๒	๑๖.๕	๓๐,๒๒๐
				๑๕.๕	๒๙,๑๑๐	๑๙	๓๓,๐๐๐	๑.๕	๒๐	๓๔,๑๑๐
				๑๙.๕	๓๓,๕๖๐	๒๕.๕	๔๐,๒๖๐	๑	๒๖	๔๐,๙๐๐
				๒๖	๔๐,๙๐๐	๓๐.๕	๔๗,๒๔๐	๐.๕	๓๑	๔๗,๙๙๐
		อำนวยการ	กลาง	๑	๒๒,๑๔๐	๔	๒๕,๕๓๐	๒	๕.๕	๒๗,๒๓๐
				๔.๕	๒๖,๑๐๐	๑๐.๕	๓๓,๑๔๐	๑.๕	๑๑.๕	๓๔,๔๓๐
				๑๑	๓๓,๗๗๐	๑๖	๔๐,๕๖๐	๑	๑๖.๕	๔๑,๒๕๐
				๑๖.๕	๔๑,๒๕๐	๒๐.๕	๔๗,๓๘๐	๐.๕	๒๑	๔๘,๒๐๐
		อำนวยการ	สูง	๑	๒๕,๐๘๐	๕	๓๐,๗๐๐	๑.๕	๖	๓๒,๑๑๐
				๕.๕	๓๑,๔๐๐	๑๐	๓๗,๘๘๐	๑	๑๐.๕	๓๘,๖๒๐
				๑๐.๕	๓๘,๖๒๐	๑๖	๔๗,๓๘๐	๐.๕	๑๖.๕	๔๘,๒๐๐
		บริหาร	ท้องถิ่น	๗	๒๑,๒๔๐	๙.๕	๒๓,๕๕๐	๒.๕	๑๑.๕	๒๕,๔๗๐
				๑๐	๒๔,๐๑๐	๑๔.๕	๒๘,๕๖๐	๒	๑๖	๓๐,๒๒๐
๑๕	๒๙,๑๑๐			๑๘.๕	๓๓,๐๐๐	๑.๕	๑๙.๕	๓๔,๑๑๐		
๑๙	๓๓,๕๖๐			๒๕	๔๐,๒๖๐	๑	๒๕.๕	๔๐,๙๐๐		
๒๕.๕	๔๐,๙๐๐			๓๐	๔๗,๒๔๐	๐.๕	๓๐.๕	๔๗,๙๙๐		

\* หมายถึง ข้าราชการองค์การบริหารส่วนจังหวัด ที่ได้รับขั้นและอัตราเงินเดือนในระดับถัดไปอีกหนึ่งระดับของระดับที่ดำรงตำแหน่ง ก่อนวันที่ ๑ พฤษภาคม ๒๕๖๗

บัญชีเงินเดือนที่ได้รับปรับเพิ่มขึ้นตามคุณวุฒิที่ข้าราชการองค์การบริหารส่วนจังหวัด ซึ่งได้รับการบรรจุและแต่งตั้ง ก่อนวันที่ ๑ พฤษภาคม ๒๕๖๗  
 จำแนกตามช่วงเงินเดือนและคุณวุฒิการศึกษาที่เป็นคุณสมบัติเฉพาะสำหรับตำแหน่ง (ใช้บังคับในวันที่ ๑ พฤษภาคม ๒๕๖๗)

ที่	คุณวุฒิที่บรรจุเข้ารับราชการ	ประเภท	ระดับ/ช่วงชั้นที่ได้รับการปรับ (๑)					จำนวนชั้น ที่ได้ปรับ (๒)	ชั้นที่ได้ปรับเมื่อรวม แล้วต้องไม่เกิน (๓)	
			ระดับ	ขั้นต่ำ		ขั้นสูงสุด			ขั้น	อัตรา
				ขั้น	อัตรา	ขั้น	อัตรา			
๕	ปริญญาเอก หรือเทียบเท่า (ต่อ)	บริหาร ท้องถิ่น	กลาง	๑	๒๒,๗๐๐	๓.๕	๒๕,๕๓๐	๒	๕	๒๗,๒๓๐
				๔	๒๖,๑๐๐	๑๐	๓๓,๑๔๐	๑.๕	๑๑	๓๔,๔๓๐
				๑๐.๕	๓๓,๗๗๐	๑๕.๕	๔๐,๕๖๐	๑	๑๖	๔๑,๒๕๐
				๑๖	๔๑,๒๕๐	๒๐	๔๗,๓๘๐	๐.๕	๒๐.๕	๔๘,๒๐๐
		บริหาร ท้องถิ่น	สูง	๑	๒๕,๗๗๐	๔.๕	๓๐,๘๒๐	๑.๕	๕.๕	๓๒,๕๑๐
				๕	๓๑,๖๕๐	๙.๕	๓๙,๔๔๐	๑	๑๐	๔๐,๓๑๐
				๑๐	๔๐,๓๑๐	๑๔	๔๗,๓๘๐	๐.๕	๑๔.๕	๔๘,๒๙๐



บัญชีเงินเดือนที่ได้รับปรับเพิ่มขึ้นตามคุณวุฒิที่ข้าราชการองค์การบริหารส่วนจังหวัด ซึ่งได้รับการบรรจุและแต่งตั้ง ก่อนวันที่ ๑ พฤษภาคม ๒๕๖๗  
 จำแนกตามช่วงเงินเดือนและคุณวุฒิการศึกษาที่เป็นคุณสมบัติเฉพาะสำหรับตำแหน่ง (ใช้บังคับในวันที่ ๑ พฤษภาคม ๒๕๖๗)

ที่	คุณวุฒิที่บรรจุเข้ารับราชการ	ประเภท	ระดับ/ช่วงชั้นที่ได้รับการปรับ (๑)					จำนวนชั้น ที่ได้ปรับ (๒)	ชั้นที่ได้ปรับเมื่อรวม แล้วต้องไม่เกิน (๓)			
			ระดับ	ขั้นต่ำ		ขั้นสูงสุด			ขั้น	อัตรา		
				ขั้น	อัตรา	ขั้น	อัตรา					
๖	ปริญญาโททั่วไป หรือเทียบเท่า	วิชาการ	ปฏิบัติการ	๑๓	๑๗,๕๗๐	๑๖.๕	๑๙,๘๐๐	๓	๑๙	๒๑,๕๐๐		
				๑๗	๒๐,๑๒๐	๒๐	๒๒,๒๓๐	๒.๕	๒๒	๒๓,๗๑๐		
				๒๐.๕	๒๒,๖๐๐	๒๓	๒๔,๔๘๐	๒	๒๔.๕	๒๕,๖๗๐		
				๒๓.๕	๒๔,๘๗๐	๒๖	๒๖,๙๒๐	๑.๕	๒๗	๒๗,๘๐๐		
				๒๖.๕	๒๗,๘๐๐	๒๘.๕	๒๙,๑๓๐	๑	๒๙.๕	๓๐,๐๒๐		
				๒๙	๒๙,๕๗๐	๒๙.๕	๓๐,๐๒๐		ชก.(๑๗.๕)*	๓๐,๗๙๐		
				ชก.(๑๗)*	๓๐,๒๒๐	ชก.(๑๘)*	๓๑,๓๔๐	๑	ชก.(๑๘.๕)*	๓๑,๘๘๐		
				ชก.(๑๘.๕)*	๓๑,๘๘๐	ชก.(๒๔.๕)*	๓๘,๕๒๐	๐.๕	ชก.(๒๕)*	๓๙,๐๘๐		
				วิชาการ	ชำนาญการ	๔.๕	๑๘,๐๑๐	๙	๒๒,๑๗๐	๒	๑๐.๕	๒๓,๕๕๐
						๙.๕	๒๒,๖๒๐	๑๔	๒๖,๙๘๐	๑.๕	๑๕	๒๘,๐๓๐
						๑๔.๕	๒๗,๔๘๐	๑๘	๓๑,๓๔๐	๑	๑๘.๕	๓๑,๘๘๐
						๑๘.๕	๓๑,๘๘๐	๒๔.๕	๓๘,๕๒๐	๐.๕	๒๕	๓๙,๐๘๐
วิชาการ	ชำนาญการพิเศษ	๑	๒๑,๕๕๐	๕.๕	๒๖,๖๖๐	๑.๕	๖.๕	๒๗,๘๐๐				
		๖	๒๗,๒๓๐	๙.๕	๓๑,๒๙๐	๑	๑๐	๓๑,๙๐๐				
		๑๐	๓๑,๙๐๐	๑๕	๓๘,๕๒๐	๐.๕	๑๕.๕	๓๙,๑๙๐				
วิชาการ	เชี่ยวชาญ	๑	๒๔,๔๐๐	๕.๕	๓๐,๗๐๐	๑	๖	๓๑,๔๐๐				
		๖	๓๑,๔๐๐	๑๑	๓๘,๖๒๐	๐.๕	๑๑.๕	๓๙,๓๖๐				
อำนวยการ	ท้องถิ่น	๔	๑๘,๐๑๐	๘.๕	๒๒,๑๗๐	๒	๑๐	๒๓,๕๕๐				
		๙	๒๒,๖๒๐	๑๓.๕	๒๖,๙๘๐	๑.๕	๑๔.๕	๒๘,๐๓๐				
		๑๔	๒๗,๔๘๐	๑๗.๕	๓๑,๓๔๐	๑	๑๘	๓๑,๘๘๐				
		๑๘	๓๑,๘๘๐	๒๔	๓๘,๕๒๐	๐.๕	๒๔.๕	๓๙,๐๘๐				
อำนวยการ	กลาง	๑	๒๒,๑๔๐	๕	๒๖,๖๖๐	๑.๕	๖	๒๗,๘๐๐				
		๕.๕	๒๗,๒๓๐	๙	๓๑,๒๙๐	๑	๙.๕	๓๑,๙๐๐				
		๙.๕	๓๑,๙๐๐	๑๔.๕	๓๘,๕๒๐	๐.๕	๑๕	๓๙,๑๙๐				
อำนวยการ	สูง	๑	๒๕,๐๘๐	๕	๓๐,๗๐๐	๑	๕.๕	๓๑,๔๐๐				
		๕.๕	๓๑,๔๐๐	๑๐.๕	๓๘,๖๒๐	๐.๕	๑๑	๓๙,๓๖๐				
บริหาร	ท้องถิ่น	๓.๕	๑๘,๐๑๐	๘	๒๒,๑๗๐	๒	๙.๕	๒๓,๕๕๐				
		๘.๕	๒๒,๖๒๐	๑๓	๒๖,๙๘๐	๑.๕	๑๔	๒๘,๐๓๐				
		๑๓.๕	๒๗,๔๘๐	๑๗	๓๑,๓๔๐	๑	๑๗.๕	๓๑,๘๘๐				
		๑๗.๕	๓๑,๘๘๐	๒๓.๕	๓๘,๕๒๐	๐.๕	๒๔	๓๙,๐๘๐				
บริหาร	กลาง	๑	๒๒,๗๐๐	๔.๕	๒๖,๖๖๐	๑.๕	๕.๕	๒๗,๘๐๐				
		๕	๒๗,๒๓๐	๘.๕	๓๑,๒๙๐	๑	๙	๓๑,๙๐๐				
		๙	๓๑,๙๐๐	๑๔	๓๘,๕๒๐	๐.๕	๑๔.๕	๓๙,๑๙๐				
บริหาร	สูง	๑	๒๕,๗๗๐	๔.๕	๓๐,๘๒๐	๑	๕	๓๑,๖๕๐				
		๕	๓๑,๖๕๐	๙	๓๘,๕๗๐	๐.๕	๙.๕	๓๙,๔๔๐				

\* หมายถึง ข้าราชการองค์การบริหารส่วนจังหวัด ที่ได้รับขั้นและอัตราเงินเดือนในระดับถัดไปอีกหนึ่งระดับของระดับที่ดำรงตำแหน่ง ก่อนวันที่ ๑ พฤษภาคม ๒๕๖๗

บัญชีเงินเดือนที่ได้รับปรับเพิ่มขึ้นตามคุณวุฒิที่ข้าราชการองค์การบริหารส่วนจังหวัด ซึ่งได้รับการบรรจุและแต่งตั้ง ก่อนวันที่ ๑ พฤษภาคม ๒๕๖๗  
 จำแนกตามช่วงเงินเดือนและคุณวุฒิการศึกษาที่เป็นคุณสมบัติเฉพาะสำหรับตำแหน่ง (ใช้บังคับในวันที่ ๑ พฤษภาคม ๒๕๖๗)

ที่	คุณวุฒิที่บรรจุเข้ารับราชการ	ประเภท	ระดับ/ช่วงชั้นที่ได้รับการปรับ (๑)				จำนวนชั้น ที่ได้ปรับ (๒)	ชั้นที่ได้ปรับเมื่อรวม แล้วต้องไม่เกิน (๓)				
			ระดับ	ขั้นต่ำ		ขั้นสูงสุด		ขั้น	อัตรา			
				ขั้น	อัตรา	ขั้น				อัตรา		
๗	ปริญญาแพทยศาสตรบัณฑิต หรือ ปริญญาทันตแพทยศาสตรบัณฑิต หรือ ปริญญาสัตวแพทยศาสตรบัณฑิต	วิชาการ	ปฏิบัติการ	๑๓	๑๗,๕๗๐	๑๖.๕	๑๙,๘๐๐	๓	๑๙	๒๑,๕๐๐		
				๑๗	๒๐,๑๒๐	๒๐	๒๒,๒๓๐	๒.๕	๒๒	๒๓,๗๑๐		
				๒๐.๕	๒๒,๖๐๐	๒๓	๒๔,๔๘๐	๒	๒๔.๕	๒๕,๖๗๐		
				๒๓.๕	๒๔,๘๗๐	๒๖	๒๖,๙๒๐	๑.๕	๒๗	๒๗,๘๐๐		
				๒๖.๕	๒๗,๘๐๐	๒๘.๕	๒๙,๑๓๐	๑	๒๙.๕	๓๐,๐๒๐		
				๒๙	๒๙,๕๗๐	๒๙.๕	๓๐,๐๒๐		ชก.(๑๗.๕)*	๓๐,๗๙๐		
				ชก.(๑๗)*	๓๐,๒๒๐	ชก.(๑๘)*	๓๑,๓๔๐	๑	ชก.(๑๘.๕)*	๓๑,๘๘๐		
				ชก.(๑๘.๕)*	๓๑,๘๘๐	ชก.(๒๔.๕)*	๓๘,๕๒๐	๐.๕	ชก.(๒๕)*	๓๙,๐๘๐		
				วิชาการ	ชำนาญการ	๔.๕	๑๘,๐๑๐	๙	๒๒,๑๗๐	๒	๑๐.๕	๒๓,๕๕๐
						๙.๕	๒๒,๖๒๐	๑๔	๒๖,๙๘๐	๑.๕	๑๕	๒๘,๐๓๐
						๑๔.๕	๒๗,๔๘๐	๑๘	๓๑,๓๔๐	๑	๑๘.๕	๓๑,๘๘๐
						๑๘.๕	๓๑,๘๘๐	๒๔.๕	๓๘,๕๒๐	๐.๕	๒๕	๓๙,๐๘๐
				วิชาการ	ชำนาญการพิเศษ	๑	๒๑,๕๕๐	๕.๕	๒๖,๖๖๐	๑.๕	๖.๕	๒๗,๘๐๐
						๖	๒๗,๒๓๐	๙.๕	๓๑,๒๙๐	๑	๑๐	๓๑,๙๐๐
	๑๐	๓๑,๙๐๐	๑๕			๓๘,๕๒๐	๐.๕	๑๕.๕	๓๙,๑๙๐			
	วิชาการ	เชี่ยวชาญ	๑	๒๔,๔๐๐	๕.๕	๓๐,๗๐๐	๑	๖	๓๑,๔๐๐			
			๖	๓๑,๔๐๐	๑๑	๓๘,๖๒๐	๐.๕	๑๑.๕	๓๙,๓๖๐			
	อำนวยการ ท้องถิ่น	ต้น	๔	๑๘,๐๑๐	๘.๕	๒๒,๑๗๐	๒	๑๐	๒๓,๕๕๐			
			๙	๒๒,๖๒๐	๑๓.๕	๒๖,๙๘๐	๑.๕	๑๔.๕	๒๘,๐๓๐			
			๑๔	๒๗,๔๘๐	๑๗.๕	๓๑,๓๔๐	๑	๑๘	๓๑,๘๘๐			
			๑๘	๓๑,๘๘๐	๒๔	๓๘,๕๒๐	๐.๕	๒๔.๕	๓๙,๐๘๐			
	อำนวยการ ท้องถิ่น	กลาง	๑	๒๒,๑๔๐	๕	๒๖,๖๖๐	๑.๕	๖	๒๗,๘๐๐			
			๕.๕	๒๗,๒๓๐	๙	๓๑,๒๙๐	๑	๙.๕	๓๑,๙๐๐			
			๙.๕	๓๑,๙๐๐	๑๔.๕	๓๘,๕๒๐	๐.๕	๑๕	๓๙,๑๙๐			
	อำนวยการ ท้องถิ่น	สูง	๑	๒๕,๐๘๐	๕	๓๐,๗๐๐	๑	๕.๕	๓๑,๔๐๐			
			๕.๕	๓๑,๔๐๐	๑๐.๕	๓๘,๖๒๐	๐.๕	๑๑	๓๙,๓๖๐			

\* หมายถึง ข้าราชการองค์การบริหารส่วนจังหวัด ที่ได้รับขั้นและอัตราเงินเดือนในระดับถัดไปอีกหนึ่งระดับของระดับที่ดำรงตำแหน่ง ก่อนวันที่ ๑ พฤษภาคม ๒๕๖๗

บัญชีเงินเดือนที่ได้รับปรับเพิ่มขึ้นตามคุณวุฒิที่ข้าราชการองค์การบริหารส่วนจังหวัด ซึ่งได้รับการบรรจุและแต่งตั้ง ก่อนวันที่ ๑ พฤษภาคม ๒๕๖๗  
 จำแนกตามช่วงชั้นเงินเดือนและคุณวุฒิการศึกษาที่เป็นคุณสมบัติเฉพาะสำหรับตำแหน่ง (ใช้บังคับในวันที่ ๑ พฤษภาคม ๒๕๖๗)

ที่	คุณวุฒิที่บรรจุเข้ารับราชการ	ประเภท	ระดับ/ช่วงชั้นที่ได้รับการปรับ (๑)					จำนวนชั้น ที่ได้ปรับ (๒)	ชั้นที่ได้ปรับเมื่อรวม แล้วต้องไม่เกิน (๓)		
			ระดับ	ขั้นต่ำ		ขั้นสูงสุด			ขั้น	อัตรา	
				ขั้น	อัตรา	ขั้น	อัตรา				
๘	ปริญญาเอกศาสตรบัณฑิต (หลักสูตร ๖ ปี)	วิชาการ	ปฏิบัติการ	๑๓	๑๗,๕๗๐	๑๖.๕	๑๙,๘๐๐	๓	๑๙	๒๑,๕๐๐	
				๑๗	๒๐,๑๒๐	๒๐	๒๒,๒๓๐	๒.๕	๒๒	๒๓,๗๑๐	
				๒๐.๕	๒๒,๖๐๐	๒๓	๒๔,๔๘๐	๒	๒๔.๕	๒๕,๖๗๐	
				๒๓.๕	๒๔,๘๗๐	๒๖	๒๖,๙๒๐	๑.๕	๒๗	๒๗,๘๐๐	
				๒๖.๕	๒๗,๘๐๐	๒๘.๕	๒๙,๑๓๐	๑	๒๙.๕	๓๐,๐๒๐	
				๒๙	๒๙,๕๗๐	๒๙.๕	๓๐,๐๒๐		ชก.(๑๗.๕)*	๓๐,๗๙๐	
				ชก.(๑๗)*	๓๐,๒๒๐	ชก.(๑๘)*	๓๑,๓๔๐	๑	ชก.(๑๘.๕)*	๓๑,๘๘๐	
				ชก.(๑๘.๕)*	๓๑,๘๘๐	ชก.(๒๔.๕)*	๓๘,๕๒๐	๐.๕	ชก.(๒๕)*	๓๙,๐๘๐	
		วิชาการ	ชำนาญการ	๔.๕	๑๘,๐๑๐	๙	๒๒,๑๗๐	๒	๑๐.๕	๒๓,๕๕๐	
				๙.๕	๒๒,๖๒๐	๑๔	๒๖,๙๘๐	๑.๕	๑๕	๒๘,๐๓๐	
				๑๔.๕	๒๗,๔๘๐	๑๘	๓๑,๓๔๐	๑	๑๘.๕	๓๑,๘๘๐	
				๑๘.๕	๓๑,๘๘๐	๒๔.๕	๓๘,๕๒๐	๐.๕	๒๕	๓๙,๐๘๐	
		วิชาการ	ชำนาญการพิเศษ	๑	๒๑,๕๕๐	๕.๕	๒๖,๖๖๐	๑.๕	๖.๕	๒๗,๘๐๐	
				๖	๒๗,๒๓๐	๙.๕	๓๑,๒๙๐	๑	๑๐	๓๑,๙๐๐	
				๑๐	๓๑,๙๐๐	๑๕	๓๘,๕๐๐	๐.๕	๑๕.๕	๓๙,๑๙๐	
		วิชาการ	เชี่ยวชาญ	๑	๒๔,๔๐๐	๕.๕	๓๐,๗๐๐	๑	๖	๓๑,๔๐๐	
				๖	๓๑,๔๐๐	๑๑	๓๘,๖๒๐	๐.๕	๑๑.๕	๓๙,๓๖๐	
		อำนวยการ	ท้องถิ่น	ต้น	๔	๑๘,๐๑๐	๘.๕	๒๒,๑๗๐	๒	๑๐	๒๓,๕๕๐
					๙	๒๒,๖๒๐	๑๓.๕	๒๖,๙๘๐	๑.๕	๑๔.๕	๒๘,๐๓๐
					๑๔	๒๗,๔๘๐	๑๗.๕	๓๑,๓๔๐	๑	๑๘	๓๑,๘๘๐
					๑๘	๓๑,๘๘๐	๒๔	๓๘,๕๒๐	๐.๕	๒๔.๕	๓๙,๐๘๐
		อำนวยการ	ท้องถิ่น	กลาง	๑	๒๒,๑๔๐	๕	๒๖,๖๖๐	๑.๕	๖	๒๗,๘๐๐
					๕.๕	๒๗,๒๓๐	๙	๓๑,๒๙๐	๑	๙.๕	๓๑,๙๐๐
					๙.๕	๓๑,๙๐๐	๑๔.๕	๓๘,๕๐๐	๐.๕	๑๕	๓๙,๑๙๐
		อำนวยการ	ท้องถิ่น	สูง	๑	๒๕,๐๘๐	๕	๓๐,๗๐๐	๑	๕.๕	๓๑,๔๐๐
					๕.๕	๓๑,๔๐๐	๑๐.๕	๓๘,๖๒๐	๐.๕	๑๑	๓๙,๓๖๐

\* หมายถึง ข้าราชการองค์การบริหารส่วนจังหวัด ที่ได้รับขั้นและอัตราเงินเดือนในระดับถัดไปอีกหนึ่งระดับของระดับที่ดำรงตำแหน่ง ก่อนวันที่ ๑ พฤษภาคม ๒๕๖๗

บัญชีเงินเดือนที่ได้รับปรับเพิ่มขึ้นตามคุณวุฒิที่ข้าราชการองค์การบริหารส่วนจังหวัด ซึ่งได้รับการบรรจุและแต่งตั้ง ก่อนวันที่ ๑ พฤษภาคม ๒๕๖๗  
 จำแนกตามช่วงเงินเดือนและคุณวุฒิการศึกษาที่เป็นคุณสมบัติเฉพาะสำหรับตำแหน่ง (ใช้บังคับในวันที่ ๑ พฤษภาคม ๒๕๖๗)

ที่	คุณวุฒิที่บรรจุเข้ารับราชการ	ประเภท	ระดับ/ช่วงชั้นที่ได้รับการปรับ (๑)					จำนวนชั้น ที่ได้ปรับ (๒)	ชั้นที่ได้ปรับเมื่อรวม แล้วต้องไม่เกิน (๓)	
			ระดับ	ขั้นต่ำ		ขั้นสูงสุด			ขั้น	อัตรา
				ขั้น	อัตรา	ขั้น	อัตรา			
๙	ประกาศนียบัตรชั้นสูง หรือ ประกาศนียบัตรบัณฑิตที่มีหลักสูตร กำหนดเวลาศึกษาไม่น้อยกว่า ๑ ปี ต่อจากวุฒิปริญญาตรีเฉพาะที่กำหนด ในข้อ ๑๒	วิชาการ	ปฏิบัติการ	๑๐.๕	๑๕,๘๔๐	๑๗	๒๐,๑๒๐	๒.๕	๑๙	๒๑,๕๐๐
				๑๗.๕	๒๐,๔๔๐	๒๐.๕	๒๒,๖๐๐	๒	๒๒	๒๓,๗๑๐
				๒๑	๒๒,๙๘๐	๒๔	๒๕,๒๗๐	๑.๕	๒๕	๒๖,๐๘๐
				๒๔.๕	๒๕,๖๗๐	๒๙	๒๙,๕๗๐	๑	๒๙.๕	๓๐,๐๒๐
				๒๙.๕	๓๐,๐๒๐				ชก.(๑๗.๕)*	๓๐,๗๙๐
				ชก.(๑๗)*	๓๐,๒๒๐	ชก.(๒๑)*	๓๔,๖๘๐	๐.๕	ชก.(๒๑.๕)*	๓๕,๒๒๐
		วิชาการ	ชำนาญการ	๒	๑๕,๘๕๐	๕	๑๘,๔๗๐	๒	๖.๕	๑๙,๘๖๐
				๕.๕	๑๘,๙๕๐	๑๑.๕	๒๔,๔๙๐	๑.๕	๑๒.๕	๒๕,๔๗๐
				๑๒	๒๔,๙๗๐	๑๖.๕	๒๙,๖๘๐	๑	๑๗	๓๐,๒๒๐
				๑๗	๓๐,๒๒๐	๒๑	๓๔,๖๘๐	๐.๕	๒๑.๕	๓๕,๒๒๐
		วิชาการ	ชำนาญการพิเศษ	๑	๒๑,๕๕๐	๒	๒๒,๗๐๐	๑.๕	๓	๒๓,๘๓๐
				๒.๕	๒๓,๒๗๐	๗	๒๘,๓๕๐	๑	๗.๕	๒๘,๙๓๐
				๗.๕	๒๘,๙๓๐	๑๒	๓๔,๔๓๐	๐.๕	๑๒.๕	๓๕,๐๙๐
		วิชาการ	เชี่ยวชาญ	๑	๒๔,๔๐๐	๓.๕	๒๗,๘๕๐	๑	๔	๒๘,๕๖๐
				๔	๒๘,๕๖๐	๘	๓๔,๒๗๐	๐.๕	๘.๕	๓๔,๙๘๐
		อำนวยการ ท้องถิ่น	ต้น	๑.๕	๑๕,๘๕๐	๔.๕	๑๘,๔๗๐	๒	๖	๑๙,๘๖๐
				๕	๑๘,๙๕๐	๑๑	๒๔,๔๙๐	๑.๕	๑๒	๒๕,๔๗๐
				๑๑.๕	๒๔,๙๗๐	๑๖	๒๙,๖๘๐	๑	๑๖.๕	๓๐,๒๒๐
				๑๖.๕	๓๐,๒๒๐	๒๐.๕	๓๔,๖๘๐	๐.๕	๒๑	๓๕,๒๒๐
		อำนวยการ ท้องถิ่น	กลาง	๑	๒๒,๑๔๐	๑.๕	๒๒,๗๐๐	๑.๕	๒.๕	๒๓,๘๓๐
				๒	๒๓,๒๗๐	๖.๕	๒๘,๓๕๐	๑	๗	๒๘,๙๓๐
				๗	๒๘,๙๓๐	๑๑.๕	๓๔,๔๓๐	๐.๕	๑๒	๓๕,๐๙๐
		อำนวยการ ท้องถิ่น	สูง	๑	๒๕,๐๘๐	๓	๒๗,๘๕๐	๑	๓.๕	๒๘,๕๖๐
				๓.๕	๒๘,๕๖๐	๗.๕	๓๔,๒๗๐	๐.๕	๘	๓๔,๙๘๐

\* หมายถึง ข้าราชการองค์การบริหารส่วนจังหวัด ที่ได้รับขั้นและอัตราเงินเดือนในระดับถัดไปอีกหนึ่งระดับของระดับที่ดำรงตำแหน่ง ก่อนวันที่ ๑ พฤษภาคม ๒๕๖๗

บัญชีเงินเดือนที่ได้รับปรับเพิ่มขึ้นตามคุณวุฒิที่ข้าราชการองค์การบริหารส่วนจังหวัด ซึ่งได้รับการบรรจุและแต่งตั้ง ก่อนวันที่ ๑ พฤษภาคม ๒๕๖๗  
 จำแนกตามช่วงชั้นเงินเดือนและคุณวุฒิการศึกษาที่เป็นคุณสมบัติเฉพาะสำหรับตำแหน่ง (ใช้บังคับในวันที่ ๑ พฤษภาคม ๒๕๖๗)

ที่	คุณวุฒิที่บรรจุเข้ารับราชการ	ประเภท	ระดับ/ช่วงชั้นที่ได้รับการปรับ (๑)					จำนวนชั้น ที่ได้ปรับ (๒)	ชั้นที่ได้ปรับเมื่อรวม แล้วต้องไม่เกิน (๓)			
			ระดับ	ขั้นต่ำ		ขั้นสูงสุด			ขั้น	อัตรา		
				ขั้น	อัตรา	ขั้น	อัตรา					
๑๐	ปริญญาตรีที่มีหลักสูตรกำหนดเวลาศึกษาไม่น้อยกว่า ๕ ปี ต่อจากวุฒิประกาศนียบัตรมัธยมศึกษาตอนปลาย เฉพาะปริญญาที่ ก.พ. กำหนดให้ได้รับเงินเดือนในหลักสูตร ๕ ปี	วิชาการ	ปฏิบัติการ	๑๐.๕	๑๕,๘๔๐	๑๗	๒๐,๑๒๐	๒.๕	๑๙	๒๑,๕๐๐		
				๑๗.๕	๒๐,๔๔๐	๒๐.๕	๒๒,๖๐๐	๒	๒๒	๒๓,๗๑๐		
				๒๑	๒๒,๙๘๐	๒๔	๒๕,๒๗๐	๑.๕	๒๕	๒๖,๐๘๐		
				๒๔.๕	๒๕,๖๗๐	๒๙	๒๙,๕๗๐	๑	๒๙.๕	๓๐,๐๒๐		
				๒๙.๕	๓๐,๐๒๐				ชก.(๑๗.๕)*	๓๐,๗๙๐		
				ชก.(๑๗)*	๓๐,๒๒๐	ชก.(๒๑)*	๓๔,๖๘๐	๐.๕	ชก.(๒๑.๕)*	๓๕,๒๒๐		
				วิชาการ	ชำนาญการ	๒	๑๕,๘๕๐	๕	๑๘,๔๗๐	๒	๖.๕	๑๙,๘๖๐
						๕.๕	๑๘,๙๕๐	๑๑.๕	๒๔,๔๙๐	๑.๕	๑๒.๕	๒๕,๔๗๐
		๑๒	๒๔,๙๗๐			๑๖.๕	๒๙,๖๘๐	๑	๑๗	๓๐,๒๒๐		
		๑๗	๓๐,๒๒๐			๒๑	๓๔,๖๘๐	๐.๕	๒๑.๕	๓๕,๒๒๐		
		วิชาการ	ชำนาญการพิเศษ	๑	๒๑,๕๕๐	๒	๒๒,๗๐๐	๑.๕	๓	๒๓,๘๓๐		
				๒.๕	๒๓,๒๗๐	๗	๒๘,๓๕๐	๑	๗.๕	๒๘,๙๓๐		
				๗.๕	๒๘,๙๓๐	๑๒	๓๔,๔๓๐	๐.๕	๑๒.๕	๓๕,๐๘๐		
		วิชาการ	เชี่ยวชาญ	๑	๒๔,๔๐๐	๓.๕	๒๗,๘๕๐	๑	๔	๒๘,๕๖๐		
				๔	๒๘,๕๖๐	๘	๓๔,๒๗๐	๐.๕	๘.๕	๓๔,๙๘๐		
		อำนวยการ	ท้องถิ่น	ต้น	๑.๕	๑๕,๘๕๐	๔.๕	๑๘,๔๗๐	๒	๖	๑๙,๘๖๐	
					๕	๑๘,๙๕๐	๑๑	๒๔,๔๙๐	๑.๕	๑๒	๒๕,๔๗๐	
					๑๑.๕	๒๔,๙๗๐	๑๖	๒๙,๖๘๐	๑	๑๖.๕	๓๐,๒๒๐	
					๑๖.๕	๓๐,๒๒๐	๒๐.๕	๓๔,๖๘๐	๐.๕	๒๑	๓๕,๒๒๐	
		อำนวยการ	ท้องถิ่น	กลาง	๑	๒๒,๑๔๐	๑.๕	๒๒,๗๐๐	๑.๕	๒.๕	๒๓,๘๓๐	
					๒	๒๓,๒๗๐	๖.๕	๒๘,๓๕๐	๑	๗	๒๘,๙๓๐	
					๗	๒๘,๙๓๐	๑๑.๕	๓๔,๔๓๐	๐.๕	๑๒	๓๕,๐๘๐	
		อำนวยการ	ท้องถิ่น	สูง	๑	๒๕,๐๘๐	๓	๒๗,๘๕๐	๑	๓.๕	๒๘,๕๖๐	
					๓.๕	๒๘,๕๖๐	๗.๕	๓๔,๒๗๐	๐.๕	๘	๓๔,๙๘๐	

\* หมายถึง ข้าราชการองค์การบริหารส่วนจังหวัด ที่ได้รับขั้นและอัตราเงินเดือนในระดับถัดไปอีกหนึ่งระดับของระดับที่ดำรงตำแหน่ง ก่อนวันที่ ๑ พฤษภาคม ๒๕๖๗

บัญชีเงินเดือนที่ได้รับปรับเพิ่มขึ้นตามคุณวุฒิที่ข้าราชการองค์การบริหารส่วนจังหวัด ซึ่งได้รับการบรรจุและแต่งตั้ง ก่อนวันที่ ๑ พฤษภาคม ๒๕๖๗  
จำแนกตามช่วงเงินเดือนและคุณวุฒิการศึกษาที่เป็นคุณสมบัติเฉพาะสำหรับตำแหน่ง (ใช้บังคับในวันที่ ๑ พฤษภาคม ๒๕๖๗)

ที่	คุณวุฒิที่บรรจุเข้ารับราชการ	ประเภท	ระดับ/ช่วงชั้นที่ได้รับการปรับ (๑)				จำนวนชั้น ที่ได้ปรับ (๒)	ชั้นที่ได้ปรับเมื่อรวม แล้วต้องไม่เกิน (๓)		
			ระดับ	ชั้นต่ำ		ชั้นสูงสุด		ชั้น	อัตรา	
				ชั้น	อัตรา	ชั้น				อัตรา
๑๑	ปริญญาตรีสาขาวิชาศึกษาศาสตร์ที่มี หลักสูตรกำหนดเวลาศึกษาไม่น้อยกว่า ๕ ปี ต่อจากวุฒิประกาศนียบัตร มัธยมศึกษาตอนปลายหรือเทียบเท่า	วิชาการ	ปฏิบัติการ	๙.๕	๑๕,๐๖๐	๑๙	๒๑,๕๐๐	๒	๒๐.๕	๒๒,๖๐๐
				๑๙.๕	๒๑,๘๘๐	๒๒.๕	๒๔,๐๙๐	๑.๕	๒๓.๕	๒๔,๘๗๐
				๒๓	๒๔,๔๘๐	๒๗.๕	๒๘,๒๕๐	๑	๒๘	๒๘,๖๙๐
				๒๘	๒๘,๖๙๐	๒๙	๒๙,๕๗๐	๐.๕	๒๙.๕	๓๐,๐๒๐
				๒๙.๕	๓๐,๐๒๐				ชก.(๑๗.๕)*	๓๐,๗๙๐
				ชก.(๑๗)*	๓๐,๒๒๐	ชก.(๑๙.๕)*	๓๓,๐๐๐	๐.๕	ชก.(๒๐)*	๓๓,๕๖๐
		วิชาการ	ชำนาญการ	๑	๑๕,๐๕๐	๔	๑๗,๕๖๐	๒	๕.๕	๑๘,๙๕๐
				๔.๕	๑๘,๐๑๐	๘.๕	๒๑,๗๑๐	๑.๕	๙.๕	๒๒,๖๒๐
				๙	๒๒,๑๗๐	๑๓.๕	๒๖,๔๖๐	๑	๑๔	๒๖,๙๘๐
				๑๔	๒๖,๙๘๐	๑๙.๕	๓๓,๐๐๐	๐.๕	๒๐	๓๓,๕๖๐
		วิชาการ	ชำนาญการพิเศษ	๑	๒๑,๕๕๐	๕	๒๖,๑๐๐	๑	๕.๕	๒๖,๖๐๐
				๕.๕	๒๖,๖๐๐	๑๐.๕	๓๒,๕๑๐	๐.๕	๑๑	๓๓,๑๔๐
		วิชาการ	เชี่ยวชาญ	๑	๒๔,๔๐๐	๒.๕	๒๖,๔๖๐	๑	๓	๒๗,๑๖๐
				๓	๒๗,๑๖๐	๗	๓๒,๘๕๐	๐.๕	๗.๕	๓๓,๕๕๐
		อำนวยการ	ท้องถิ่น	๑	๑๕,๔๓๐	๓.๕	๑๗,๕๖๐	๒	๕	๑๘,๙๕๐
				๔	๑๘,๐๑๐	๘	๒๑,๗๑๐	๑.๕	๙	๒๒,๖๒๐
				๘.๕	๒๒,๑๗๐	๑๓	๒๖,๔๖๐	๑	๑๓.๕	๒๖,๙๘๐
				๑๓.๕	๒๖,๙๘๐	๑๙	๓๓,๐๐๐	๐.๕	๑๙.๕	๓๓,๕๖๐
		อำนวยการ	กลาง	๑	๒๒,๑๔๐	๔.๕	๒๖,๑๐๐	๑	๕	๒๖,๖๐๐
				๕	๒๖,๖๐๐	๑๐	๓๒,๕๑๐	๐.๕	๑๐.๕	๓๓,๑๔๐
อำนวยการ	สูง	๑	๒๕,๐๘๐	๒	๒๖,๔๖๐	๑	๒.๕	๒๗,๑๖๐		
		๒.๕	๒๗,๑๖๐	๖.๕	๓๒,๘๕๐	๐.๕	๗	๓๓,๕๕๐		

\* หมายถึง ข้าราชการองค์การบริหารส่วนจังหวัด ที่ได้รับชั้นและอัตราเงินเดือนในระดับถัดไปอีกหนึ่งระดับของระดับที่ดำรงตำแหน่ง ก่อนวันที่ ๑ พฤษภาคม ๒๕๖๗

บัญชีเงินเดือนที่ได้รับปรับเพิ่มขึ้นตามคุณวุฒิที่ข้าราชการองค์การบริหารส่วนจังหวัด ซึ่งได้รับการบรรจุและแต่งตั้ง ก่อนวันที่ ๑ พฤษภาคม ๒๕๖๗  
 จำแนกตามช่วงชั้นเงินเดือนและคุณวุฒิการศึกษาที่เป็นคุณสมบัติเฉพาะสำหรับตำแหน่ง (ใช้บังคับในวันที่ ๑ พฤษภาคม ๒๕๖๗)

ที่	คุณวุฒิที่บรรจุเข้ารับราชการ	ประเภท	ระดับ/ช่วงชั้นที่ได้รับการปรับ (๑)					จำนวนชั้น ที่ได้ปรับ (๒)	ชั้นที่ได้ปรับเมื่อรวม แล้วต้องไม่เกิน (๓)			
			ระดับ	ขั้นต่ำ		ขั้นสูงสุด			ขั้น	อัตรา		
				ขั้น	อัตรา	ขั้น	อัตรา					
๑๒	ปริญญาตรีที่มีหลักสูตรกำหนดเวลาศึกษา ไม่น้อยกว่า ๔ ปี ต่อจากวุฒิ ประกาศนียบัตรมัธยมศึกษาตอนปลาย หรือเทียบเท่า หรือปริญญาตรีที่มีหลักสูตรกำหนดเวลา ศึกษาไม่น้อยกว่า ๒ ปี (หลักสูตรต่อเนื่อง ๒ ปี) ต่อจากวุฒิ ประกาศนียบัตรวิชาชีพชั้นสูง หรือ อนุปริญญาหรือเทียบเท่า หรือ ประกาศนียบัตรเปรียญธรรมประโยค ๙	วิชาการ	ปฏิบัติการ	๙.๕	๑๕,๐๖๐	๑๙	๒๑,๕๐๐	๒	๒๐.๕	๒๒,๖๐๐		
				๑๙.๕	๒๑,๘๘๐	๒๒.๕	๒๔,๐๙๐	๑.๕	๒๓.๕	๒๔,๘๗๐		
				๒๓	๒๔,๔๘๐	๒๗.๕	๒๘,๒๕๐	๑	๒๘	๒๘,๖๙๐		
				๒๘	๒๘,๖๙๐	๒๙	๒๙,๕๗๐	๐.๕	๒๙.๕	๓๐,๐๒๐		
				๒๙.๕	๓๐,๐๒๐				ชก.(๑๗.๕)*	๓๐,๗๙๐		
				ชก.(๑๗)*	๓๐,๒๒๑	ชก.(๑๙.๕)*	๓๓,๐๐๐	๐.๕	ชก.(๒๐)*	๓๓,๕๖๐		
				วิชาการ	ชำนาญการ	๑	๑๕,๐๕๐	๔	๑๗,๕๖๐	๒	๕.๕	๑๘,๙๕๐
						๔.๕	๑๘,๐๑๐	๘.๕	๒๑,๗๑๐	๑.๕	๙.๕	๒๒,๖๒๐
		๙	๒๒,๑๗๐			๑๓.๕	๒๖,๔๖๐	๑	๑๔	๒๖,๙๘๐		
		๑๔	๒๖,๙๘๐			๑๙.๕	๓๓,๐๐๐	๐.๕	๒๐	๓๓,๕๖๐		
		วิชาการ	ชำนาญการพิเศษ	๑	๒๑,๕๕๐	๕	๒๖,๑๐๐	๑	๕.๕	๒๖,๖๐๐		
				๕.๕	๒๖,๖๐๐	๑๑	๓๓,๑๔๐	๐.๕	๑๑.๕	๓๓,๗๗๐		
		วิชาการ	เชี่ยวชาญ	๑	๒๔,๔๐๐	๒.๕	๒๖,๔๖๐	๑	๓	๒๗,๑๖๐		
				๓	๒๗,๑๖๐	๗	๓๒,๘๕๐	๐.๕	๗.๕	๓๓,๕๕๐		
อำนาจการ ท้องถิ่น	ต้น	๑	๑๕,๔๓๐	๓.๕	๑๗,๕๖๐	๒	๕	๑๘,๙๕๐				
		๔	๑๘,๐๑๐	๘	๒๑,๗๑๐	๑.๕	๙	๒๒,๖๒๐				
		๘.๕	๒๒,๑๗๐	๑๓	๒๖,๔๖๐	๑	๑๓.๕	๒๖,๙๘๐				
		๑๓.๕	๒๖,๙๘๐	๑๙	๓๓,๐๐๐	๐.๕	๑๙.๕	๓๓,๕๖๐				
อำนาจการ ท้องถิ่น	กลาง	๑	๒๒,๑๔๐	๔.๕	๒๖,๑๐๐	๑	๕	๒๖,๖๐๐				
		๕	๒๖,๖๐๐	๑๐.๕	๓๓,๑๔๐	๐.๕	๑๑	๓๓,๗๗๐				
อำนาจการ ท้องถิ่น	สูง	๑	๒๕,๐๘๐	๒	๒๖,๔๖๐	๑	๒.๕	๒๗,๑๖๐				
		๒.๕	๒๗,๑๖๐	๖.๕	๓๒,๘๕๐	๐.๕	๗	๓๓,๕๕๐				
บริหาร ท้องถิ่น	ต้น	๑	๑๕,๘๕๐	๓	๑๗,๕๖๐	๒	๔.๕	๑๘,๙๕๐				
		๓.๕	๑๘,๐๑๐	๗.๕	๒๑,๗๑๐	๑.๕	๘.๕	๒๒,๖๒๐				
		๘	๒๒,๑๗๐	๑๒.๕	๒๖,๔๖๐	๑	๑๓	๒๖,๙๘๐				
		๑๓	๒๖,๙๘๐	๑๘.๕	๓๓,๐๐๐	๐.๕	๑๙	๓๓,๕๖๐				
บริหาร ท้องถิ่น	กลาง	๑	๒๒,๗๐๐	๔	๒๖,๑๐๐	๑	๔.๕	๒๖,๖๐๐				
		๔.๕	๒๖,๖๐๐	๑๐	๓๓,๑๔๐	๐.๕	๑๐.๕	๓๓,๗๗๐				
บริหาร ท้องถิ่น	สูง	๑	๒๕,๗๗๐	๑.๕	๒๖,๔๖๐	๑	๒	๒๗,๑๖๐				
		๒	๒๗,๑๖๐	๕.๕	๓๒,๕๑๐	๐.๕	๖	๓๓,๓๖๐				

\* หมายถึง ข้าราชการองค์การบริหารส่วนจังหวัด ที่ได้รับขั้นและอัตราเงินเดือนในระดับถัดไปอีกหนึ่งระดับของระดับที่ดำรงตำแหน่ง ก่อนวันที่ ๑ พฤษภาคม ๒๕๖๗

บัญชีเงินเดือนที่ได้รับปรับเพิ่มขึ้นตามคุณวุฒิที่ข้าราชการองค์การบริหารส่วนจังหวัด ซึ่งได้รับการบรรจุและแต่งตั้ง ก่อนวันที่ ๑ พฤษภาคม ๒๕๖๗  
 จำแนกตามช่วงเงินเดือนและคุณวุฒิการศึกษาที่เป็นคุณสมบัติเฉพาะสำหรับตำแหน่ง (ใช้บังคับในวันที่ ๑ พฤษภาคม ๒๕๖๗)

ที่	คุณวุฒิที่บรรจุเข้ารับราชการ	ประเภท	ระดับ/ช่วงชั้นที่ได้รับการปรับ (๑)					จำนวนขั้น ที่ได้ปรับ (๒)	ขั้นที่ได้ปรับเมื่อรวม แล้วต้องไม่เกิน (๓)	
			ระดับ	ขั้นต่ำ		ขั้นสูงสุด			ขั้น	อัตรา
				ขั้น	อัตรา	ขั้น	อัตรา			
๑๓	ประกาศนียบัตรวิชาชีพชั้นสูง (ปวส.) หรือ อนุปริญญาหรือประกาศนียบัตร ของส่วนราชการต่างๆ ที่มีหลักสูตรกำหนด ระยะเวลาศึกษาไว้ไม่น้อยกว่า ๓ ปีต่อจาก วุฒิประกาศนียบัตรมัธยมศึกษาตอนปลาย หรือเทียบเท่า	ทั่วไป	ปฏิบัติงาน	๙	๑๑,๕๑๐	๑๓	๑๓,๕๐๐	๒.๕	๑๕	๑๔,๕๗๐
				๑๓.๕	๑๓,๗๖๐	๑๗	๑๕,๗๒๐	๒	๑๘.๕	๑๖,๖๕๐
				๑๗.๕	๑๖,๐๓๐	๒๐.๕	๑๗,๘๘๐	๑.๕	๒๑.๕	๑๘,๔๘๐
				๒๑	๑๘,๑๙๐	๒๖.๕	๒๑,๗๐๐	๑	๒๗	๒๒,๐๕๐
		๒๗	๒๒,๐๕๐	๓๐	๒๔,๒๗๐	๐.๕	๓๐.๕	๒๔,๖๔๐		
		ทั่วไป	ชำนาญงาน	๑	๑๓,๔๗๐	๒	๑๔,๐๗๐	๒	๓.๕	๑๕,๐๕๐
				๒.๕	๑๔,๓๘๐	๔.๕	๑๕,๘๐๐	๑.๕	๕.๕	๑๖,๕๗๐
				๕	๑๖,๑๙๐	๑๐	๑๙,๙๗๐	๑	๑๐.๕	๒๐,๓๖๐
				๑๐.๕	๒๐,๓๖๐	๑๕	๒๔,๒๗๐	๐.๕	๑๕.๕	๒๔,๗๓๐
ทั่วไป	อาวุโส	๑	๑๘,๐๑๐	๓	๑๙,๘๖๐	๑	๓.๕	๒๐,๓๒๐		
		๓.๕	๒๐,๓๒๐	๗.๕	๒๔,๐๑๐	๐.๕	๘	๒๔,๔๙๐		
๑๔	ประกาศนียบัตรวิชาชีพเทคนิค (ปวท.) ประกาศนียบัตรวิชาการศึกษาชั้นสูง (ป.กศ.สูง) และ อนุปริญญา หรือ ประกาศนียบัตรของส่วนราชการต่าง ๆ ที่มีหลักสูตรกำหนดระยะเวลาศึกษา ไม่น้อยกว่า ๒ ปี ต่อจากวุฒิ ประกาศนียบัตรมัธยมศึกษาตอนปลาย หรือไม่น้อยกว่า ๔ ปีต่อจากวุฒิ ประกาศนียบัตรมัธยมศึกษาตอนต้น หรือ เทียบเท่า	ทั่วไป	ปฏิบัติงาน	๗	๑๐,๘๘๐	๘.๕	๑๑,๓๕๐	๓	๑๑	๑๒,๔๗๐
				๙	๑๑,๕๑๐	๑๒	๑๒,๙๗๐	๒.๕	๑๔	๑๔,๐๓๐
				๑๒.๕	๑๓,๒๓๐	๑๕.๕	๑๔,๘๕๐	๒	๑๗	๑๕,๗๒๐
				๑๖	๑๕,๑๔๐	๑๙.๕	๑๗,๒๗๐	๑.๕	๒๐.๕	๑๗,๘๘๐
				๒๐	๑๗,๕๗๐	๒๔.๕	๒๐,๓๖๐	๑	๒๕	๒๐,๖๙๐
		๒๕	๒๐,๖๙๐	๒๙	๒๓,๕๒๐	๐.๕	๒๙.๕	๒๓,๙๐๐		
		ทั่วไป	ชำนาญงาน	๑	๑๓,๔๗๐	๓.๕	๑๕,๐๕๐	๑.๕	๔.๕	๑๕,๘๐๐
				๔	๑๕,๔๓๐	๙	๑๙,๒๐๐	๑	๙.๕	๑๙,๕๘๐
		๙.๕	๑๙,๕๘๐	๑๔	๒๓,๓๗๐	๐.๕	๑๔.๕	๒๓,๘๒๐		
ทั่วไป	อาวุโส	๑	๑๘,๐๑๐	๒.๕	๑๙,๔๑๐	๑	๓	๑๙,๘๖๐		
		๓	๑๙,๘๖๐	๗	๒๓,๕๕๐	๐.๕	๗.๕	๒๔,๐๑๐		
๑๕	ประกาศนียบัตรวิชาชีพ (ปวช.) หรือ ประกาศนียบัตรที่มีหลักสูตร กำหนดเวลาศึกษาไม่น้อยกว่า ๑ ปี ต่อจากวุฒิประกาศนียบัตรมัธยมศึกษา ตอนปลาย หรือไม่น้อยกว่า ๓ ปี ต่อจาก วุฒิประกาศนียบัตรมัธยมศึกษาตอนต้น หรือเทียบเท่า	ทั่วไป	ปฏิบัติงาน	๓	๙,๔๔๐	๙.๕	๑๑,๗๐๐	๒.๕	๑๑	๑๒,๔๗๐
				๑๐	๑๑,๙๖๐	๑๔.๕	๑๔,๓๑๐	๑.๕	๑๕.๕	๑๔,๘๕๐
				๑๕	๑๔,๕๗๐	๒๒	๑๘,๗๙๐	๑	๒๒.๕	๑๙,๑๐๐
				๒๒.๕	๑๙,๑๐๐	๒๕.๕	๒๑,๐๒๐	๐.๕	๒๖	๒๑,๓๖๐
		ทั่วไป	ชำนาญงาน	๑	๑๓,๔๗๐	๒	๑๔,๐๗๐	๑.๕	๓	๑๔,๖๘๐
				๒.๕	๑๔,๓๘๐	๕.๕	๑๖,๕๗๐	๑	๖	๑๖,๙๒๐
				๖	๑๖,๙๒๐	๑๑.๕	๒๑,๑๙๐	๐.๕	๑๒	๒๑,๖๒๐
		ทั่วไป	อาวุโส	๑	๑๘,๐๑๐	๔.๕	๒๑,๒๔๐	๐.๕	๕	๒๑,๗๑๐
๑๖	ประกาศนียบัตรมัธยมศึกษาตอนต้นและ ประกาศนียบัตรมัธยมศึกษาตอนปลาย หรือเทียบเท่า และประกาศนียบัตร เปรียญธรรมประโยค ๖ - ๘	ทั่วไป	ปฏิบัติงาน	๑	๘,๗๕๐	๘	๑๑,๒๐๐	๒.๕	๑๐	๑๑,๙๖๐
				๘.๕	๑๑,๓๕๐	๙	๑๑,๕๑๐	๒	๑๐.๕	๑๒,๒๒๐
				๙.๕	๑๑,๗๐๐	๑๒.๕	๑๓,๒๓๐	๑.๕	๑๓.๕	๑๓,๗๖๐
				๑๓	๑๓,๕๐๐	๒๐.๕	๑๗,๘๘๐	๑	๒๑	๑๘,๑๙๐
				๒๑	๑๘,๑๙๐	๒๔.๕	๒๐,๓๖๐	๐.๕	๒๕	๒๐,๖๙๐
		ทั่วไป	ชำนาญงาน	๑	๑๓,๔๗๐	๔.๕	๑๕,๘๐๐	๑	๕	๑๖,๑๙๐
				๕	๑๖,๑๙๐	๑๐.๕	๒๐,๓๖๐	๐.๕	๑๑	๒๐,๗๘๐

\* หมายถึง ข้าราชการองค์การบริหารส่วนจังหวัด ที่ได้รับขั้นและอัตราเงินเดือนในระดับถัดไปอีกหนึ่งระดับของระดับที่ดำรงตำแหน่ง ก่อนวันที่ ๑ พฤษภาคม ๒๕๖๗



บัญชีเงินเดือนที่ได้รับปรับเพิ่มขึ้นตามคุณวุฒิที่ข้าราชการองค์การบริหารส่วนจังหวัด ซึ่งได้รับการบรรจุและแต่งตั้ง ก่อนวันที่ ๑ พฤษภาคม ๒๕๖๘  
 จำแนกตามช่วงชั้นเงินเดือนและคุณวุฒิการศึกษาที่เป็นคุณสมบัติเฉพาะสำหรับตำแหน่ง (ใช้บังคับในวันที่ ๑ พฤษภาคม ๒๕๖๘)

ที่	คุณวุฒิที่บรรจุเข้ารับราชการ	ประเภท	ช่วงอันดับ/ชั้นที่ได้รับการปรับ (๑)					จำนวนชั้น ที่ได้ปรับ (๒)	ชั้นที่ได้ปรับเมื่อรวม แล้วต้องไม่เกิน (๓)				
			อันดับ	ขั้นต่ำ		ขั้นสูงสุด			ขั้น	อัตรา			
				ขั้น	อัตรา	ขั้น	อัตรา						
๑	วุฒิปัตรีหรือหนังสืออนุมัติแสดงความรู้ ความชำนาญในการประกอบวิชาชีพ เวชกรรมของแพทยสภา ในสาขาที่มี กำหนดเวลาศึกษาอบรมไม่น้อยกว่า ๔ ปี ต่อจากวุฒิปริญญาแพทยศาสตรบัณฑิต และได้รับใบประกอบวิชาชีพเวชกรรม	วิชาการ	ปฏิบัติการ	๒๒.๕	๒๔,๐๙๐	๒๕.๕	๒๖,๕๐๐	๓	๒๘	๒๘,๖๙๐			
				๒๖	๒๖,๙๒๐	๒๗	๒๗,๘๐๐		๒๙.๕	๓๐,๐๒๐			
				๒๗.๕	๒๘,๒๕๐	๒๘	๒๘,๖๙๐		ชก.(๑๗.๕)*	๓๐,๗๙๐			
				๒๘.๕	๒๙,๑๓๐				ชก.(๑๘)*	๓๑,๓๔๐			
				๒๙	๒๙,๕๗๐				ชก.(๑๘.๕)*	๓๑,๘๘๐			
				๒๙.๕	๓๐,๐๒๐				ชก.(๑๙)*	๓๒,๔๕๐			
				ชก.(๑๗)*	๓๐,๒๒๐	ชก.(๒๐.๕)*	๓๔,๑๑๐		๒	ชก.(๒๒)*	๓๕,๗๗๐		
				ชก.(๒๑)*	๓๔,๖๘๐	ชก.(๒๕)*	๓๙,๐๘๐		๑.๕	ชก.(๒๖)*	๔๐,๒๖๐		
				ชก.(๒๕.๕)*	๓๙,๖๓๐	ชก.(๓๐.๕)*	๔๖,๔๙๐		๑	ชก.(๓๑)*	๔๗,๒๔๐		
				ชก.(๓๑)*	๔๗,๒๔๐	ชก.(๓๒)*	๔๘,๗๔๐		๐.๕	ชก.(๓๒.๕)*	๔๙,๔๘๐		
				วิชาการ	ชำนาญการ	๑๑.๕	๒๔,๔๙๐		๑๔.๕	๔๗,๔๘๐	๒.๕	๑๖.๕	๒๙,๖๘๐
				๑๕		๒๘,๐๓๐	๒๐.๕		๓๔,๑๑๐	๒	๒๒	๓๕,๗๗๐	
				๒๑		๓๔,๖๘๐	๒๕		๓๙,๐๘๐	๑.๕	๒๖	๔๐,๒๖๐	
				๒๕.๕		๓๙,๖๓๐	๓๐.๕		๔๖,๔๙๐	๑	๓๑	๔๗,๒๔๐	
	๓๑	๔๗,๒๔๐	๓๒	๔๘,๗๔๐		๐.๕	๓๒.๕	๔๙,๔๘๐					
	๓๒.๕	๔๙,๔๘๐					ชพ.(๒๓)*	๕๐,๖๗๐					
		ชพ.(๒๒.๕)	๔๙,๘๓๐	ชพ.(๒๕)	๕๔,๐๙๐	๐.๕	ชพ.(๒๕.๕)	๕๕,๙๖๐					
	วิชาการ	ชำนาญการพิเศษ	๓.๕	๒๔,๔๐๐	๕.๕	๒๖,๖๖๐	๒.๕	๗.๕	๒๘,๙๓๐				
	๖		๒๗,๒๓๐	๙.๕	๓๑,๒๙๐	๒	๑๑	๓๓,๑๔๐					
	๑๐		๓๑,๙๐๐	๑๕	๓๘,๕๐๐	๑.๕	๑๖	๓๙,๘๘๐					
	๑๕.๕		๓๙,๑๙๐	๑๙	๔๔,๑๓๐	๑	๑๙.๕	๔๔,๙๓๐					
	๑๙.๕		๔๔,๙๓๐	๒๕	๕๔,๐๙๐	๐.๕	๒๕.๕	๕๕,๙๖๐					
	วิชาการ	เชี่ยวชาญ	๑	๒๔,๔๐๐	๔.๕	๒๙,๒๘๐	๒	๖	๓๑,๔๐๐				
	๕		๒๙,๙๘๐	๙.๕	๓๖,๔๑๐	๑.๕	๑๐.๕	๓๗,๘๘๐					
	๑๐		๓๗,๑๒๐	๑๔.๕	๔๔,๑๓๐	๑	๑๕	๔๔,๙๓๐					
	๑๕		๔๔,๙๓๐	๒๐.๕	๕๓,๘๘๐	๐.๕	๒๑	๕๕,๙๖๐					
	อำนาจการ ท้องถิ่น	ต้น	๑๑	๒๔,๔๙๐	๑๔	๔๗,๔๘๐	๒.๕	๑๖	๒๙,๖๘๐				
	๑๔.๕		๒๘,๐๓๐	๒๐	๓๔,๑๑๐	๒	๒๑.๕	๓๕,๗๗๐					
๒๐.๕	๓๔,๖๘๐		๒๔.๕	๓๙,๐๘๐	๑.๕	๒๕.๕	๔๐,๒๖๐						
๒๕	๓๙,๖๓๐		๓๐	๔๖,๔๙๐	๑	๓๐.๕	๔๗,๒๔๐						
๓๐.๕	๔๗,๒๔๐		๓๒	๔๘,๗๔๐	๐.๕	๓๒.๕	๕๐,๑๗๐						
๓๒.๕	๕๐,๑๗๐					อภ.(๒๒.๕)*	๕๐,๖๗๐						
อภ.(๒๒.๕)*	๕๐,๖๗๐		อภ.(๒๔.๕)*	๕๕,๐๙๐	๐.๕	อภ.(๒๕)*	๕๕,๙๖๐						
อำนาจการ ท้องถิ่น	กลาง	๓	๒๔,๔๐๐	๕	๒๖,๖๖๐	๒.๕	๗	๒๘,๙๓๐					
๕.๕		๒๗,๒๓๐	๙	๓๑,๒๙๐	๒	๑๐.๕	๓๓,๑๔๐						
๙.๕		๓๑,๙๐๐	๑๔.๕	๓๘,๕๐๐	๑.๕	๑๕.๕	๓๙,๘๘๐						
๑๕		๓๙,๑๙๐	๑๘.๕	๔๔,๑๓๐	๑	๑๙	๔๔,๙๓๐						
๑๙		๔๔,๙๓๐	๒๔.๕	๕๔,๐๙๐	๐.๕	๒๕	๕๕,๙๖๐						

\* หมายถึง ข้าราชการองค์การบริหารส่วนจังหวัด ที่ได้รับขั้นและอัตราเงินเดือนในระดับถัดไปอีกหนึ่งระดับของระดับที่ดำรงตำแหน่ง ก่อนวันที่ ๑ พฤษภาคม ๒๕๖๘

บัญชีเงินเดือนที่ได้รับปรับเพิ่มขึ้นตามคุณวุฒิที่ข้าราชการองค์การบริหารส่วนจังหวัด ซึ่งได้รับการบรรจุและแต่งตั้ง ก่อนวันที่ ๑ พฤษภาคม ๒๕๖๘  
 จำแนกตามช่วงเงินเดือนและคุณวุฒิการศึกษาที่เป็นคุณสมบัติเฉพาะสำหรับตำแหน่ง (ใช้บังคับในวันที่ ๑ พฤษภาคม ๒๕๖๘)

ที่	คุณวุฒิที่บรรจุเข้ารับราชการ	ประเภท	ช่วงอันดับ/ชั้นที่ได้รับการปรับ (๑)					จำนวนชั้น ที่ได้ปรับ (๒)	ชั้นที่ได้ปรับเมื่อรวม แล้วต้องไม่เกิน (๓)	
			อันดับ	ขั้นต่ำ		ขั้นสูงสุด			ขั้น	อัตรา
				ขั้น	อัตรา	ขั้น	อัตรา			
๑	วุฒิปัทรหรือหนังสืออนุมัติแสดงความรู้ ความชำนาญในการประกอบวิชาชีพ เวชกรรมของแพทยสภา ในสาขาที่มี กำหนดเวลาศึกษาอบรมไม่น้อยกว่า ๔ ปี ต่อจากวุฒิปริญญาแพทยศาสตรบัณฑิต และได้รับใบประกอบวิชาชีพเวชกรรม (ต่อ)	อำนวยการ ท้องถิ่น	สูง	๑	๒๕,๐๘๐	๔	๒๙,๒๘๐	๒	๕.๕	๓๑,๔๐๐
				๔.๕	๒๙,๙๘๐	๙	๓๖,๔๑๐	๑.๕	๑๐	๓๗,๘๘๐
				๙.๕	๓๗,๑๒๐	๑๔	๔๔,๑๓๐	๑	๑๔.๕	๔๔,๙๓๐
				๑๔.๕	๔๔,๙๓๐	๒๐	๕๓,๘๙๐	๐.๕	๒๐.๕	๕๔,๗๐๐

บัญชีเงินเดือนที่ได้รับปรับเพิ่มขึ้นตามคุณวุฒิที่ข้าราชการองค์การบริหารส่วนจังหวัด ซึ่งได้รับการบรรจุและแต่งตั้ง ก่อนวันที่ ๑ พฤษภาคม ๒๕๖๘  
 จำแนกตามช่วงเงินเดือนและคุณวุฒิการศึกษาที่เป็นคุณสมบัติเฉพาะสำหรับตำแหน่ง (ใช้บังคับในวันที่ ๑ พฤษภาคม ๒๕๖๘)

ที่	คุณวุฒิที่บรรจุเข้ารับราชการ	ประเภท	ช่วงอันดับ/ขั้นที่ได้รับการปรับ (๑)					จำนวนขั้น ที่ได้ปรับ (๒)	ขั้นที่ได้ปรับเมื่อรวม แล้วต้องไม่เกิน (๓)		
			อันดับ	ขั้นต่ำ		ขั้นสูงสุด			ขั้น	อัตรา	
				ขั้น	อัตรา	ขั้น	อัตรา				
๒	วุฒิปัตรีหรือหนังสืออนุมัติแสดงความรู้ ความชำนาญในการประกอบวิชาชีพ เวชกรรมของแพทยสภา ในสาขาที่มี กำหนดเวลาศึกษาอบรมไม่น้อยกว่า ๔ ปี ต่อจากวุฒิปริญญาแพทยศาสตรบัณฑิต และได้รับใบประกอบวิชาชีพเวชกรรม	วิชาการ	ปฏิบัติการ	๒๒.๕	๒๔,๐๙๐	๒๕.๕	๒๖,๕๐๐	๓	๒๘	๒๘,๖๙๐	
				๒๖	๒๖,๙๒๐	๒๗	๒๗,๘๐๐		๒๙.๕	๓๐,๐๒๐	
				๒๗.๕	๒๘,๒๕๐	๒๘	๒๘,๖๙๐		ชก.(๑๗.๕)*	๓๐,๗๙๐	
				๒๘.๕	๒๙,๑๓๐				ชก.(๑๘)*	๓๑,๓๔๐	
				๒๙	๒๙,๕๗๐				ชก.(๑๘.๕)*	๓๑,๘๘๐	
				๒๙.๕	๓๐,๐๒๐				ชก.(๑๙)*	๓๒,๔๕๐	
				ชก.(๑๗)*	๓๐,๒๒๐	ชก.(๒๐.๕)*	๓๔,๑๑๐		๒	ชก.(๒๒)*	๓๕,๗๗๐
				ชก.(๒๑)*	๓๔,๖๘๐	ชก.(๒๕)*	๓๙,๐๘๐		๑.๕	ชก.(๒๖)*	๔๐,๒๖๐
		ชก.(๒๕.๕)*	๓๙,๖๓๐	ชก.(๓๐.๕)*	๔๖,๔๙๐	๑	ชก.(๓๑)*	๔๗,๒๔๐			
		ชก.(๓๑)*	๔๗,๒๔๐	ชก.(๓๒)*	๔๘,๗๔๐	๐.๕	ชก.(๓๒.๕)*	๔๙,๔๘๐			
		วิชาการ	ชำนาญการ	๑๑.๕	๒๔,๔๙๐	๑๔.๕	๔๗,๔๘๐	๒.๕	๑๖.๕	๒๙,๖๘๐	
				๑๕	๒๘,๐๓๐	๒๐.๕	๓๔,๑๑๐		๒	๒๒	๓๕,๗๗๐
				๒๑	๓๔,๖๘๐	๒๕	๓๙,๐๘๐		๑.๕	๒๖	๔๐,๒๖๐
				๒๕.๕	๓๙,๖๓๐	๓๐.๕	๔๖,๔๙๐		๑	๓๑	๔๗,๒๔๐
				๓๑	๔๗,๒๔๐	๓๒	๔๘,๗๔๐		๐.๕	๓๒.๕	๔๙,๔๘๐
				๓๒.๕	๔๙,๔๘๐					ชพ.(๒๓)*	๕๐,๖๗๐
		ชพ.(๒๒.๕)*	๔๙,๘๓๐	ชพ.(๒๕)*	๕๔,๐๙๐	๐.๕	ชพ.(๒๕.๕)*	๕๕,๙๖๐			
		วิชาการ	ชำนาญการพิเศษ	๓.๕	๒๔,๔๐๐	๕.๕	๒๖,๖๖๐	๒.๕	๗.๕	๒๘,๙๓๐	
				๖	๒๗,๒๓๐	๙.๕	๓๑,๒๙๐		๒	๑๑	๓๓,๑๔๐
				๑๐	๓๑,๙๐๐	๑๕	๓๘,๕๐๐		๑.๕	๑๖	๓๙,๘๘๐
				๑๕.๕	๓๙,๑๙๐	๑๙	๔๔,๑๓๐		๑	๑๙.๕	๔๔,๙๓๐
		๑๙.๕	๔๔,๙๓๐	๒๕	๕๔,๐๙๐	๐.๕	๒๕.๕	๕๕,๙๖๐			
		วิชาการ	เชี่ยวชาญ	๑	๒๔,๔๐๐	๔.๕	๒๙,๒๘๐	๒	๖	๓๑,๔๐๐	
				๕	๒๙,๙๘๐	๙.๕	๓๖,๔๑๐		๑.๕	๑๐.๕	๓๗,๘๘๐
๑๐	๓๗,๑๒๐			๑๔.๕	๔๔,๑๓๐	๑	๑๕		๔๔,๙๓๐		
๑๕	๔๔,๙๓๐			๒๐.๕	๕๓,๘๘๐	๐.๕	๒๑		๕๕,๗๐๐		
อำนวยการ ท้องถิ่น	ต้น	๑๑	๒๔,๔๙๐	๑๔	๔๗,๔๘๐	๒.๕	๑๖	๒๙,๖๘๐			
		๑๔.๕	๒๘,๐๓๐	๒๐	๓๔,๑๑๐		๒	๒๑.๕	๓๕,๗๗๐		
		๒๐.๕	๓๔,๖๘๐	๒๔.๕	๓๙,๐๘๐		๑.๕	๒๕.๕	๔๐,๒๖๐		
		๒๕	๓๙,๖๓๐	๓๐	๔๖,๔๙๐		๑	๓๐.๕	๔๗,๒๔๐		
		๓๐.๕	๔๗,๒๔๐	๓๒	๔๘,๗๔๐		๐.๕	๓๒.๕	๕๐,๑๗๐		
		๓๒.๕	๕๐,๑๗๐					อก.(๒๒.๕)*	๕๐,๖๗๐		
อก.(๒๒.๕)*	๕๐,๖๗๐	อก.(๒๔.๕)*	๕๔,๐๙๐	๐.๕	อก.(๒๕)*	๕๕,๙๖๐					
อำนวยการ ท้องถิ่น	กลาง	๓	๒๔,๔๐๐	๕	๒๖,๖๖๐	๒.๕	๗	๒๘,๙๓๐			
		๕.๕	๒๗,๒๓๐	๙	๓๑,๒๙๐		๒	๑๐.๕	๓๓,๑๔๐		
		๙.๕	๓๑,๙๐๐	๑๔.๕	๓๘,๕๐๐		๑.๕	๑๕.๕	๓๙,๘๘๐		
		๑๕	๓๙,๑๙๐	๑๘.๕	๔๔,๑๓๐		๑	๑๙	๔๔,๙๓๐		
๑๙	๔๔,๙๓๐	๒๔.๕	๕๔,๐๙๐	๐.๕	๒๕	๕๕,๙๖๐					

\* หมายถึง ข้าราชการองค์การบริหารส่วนจังหวัด ที่ได้รับขั้นและอัตราเงินเดือนในระดับถัดไปอีกหนึ่งระดับของระดับที่ดำรงตำแหน่ง ก่อนวันที่ ๑ พฤษภาคม ๒๕๖๘

บัญชีเงินเดือนที่ได้รับปรับเพิ่มขึ้นตามคุณวุฒิที่ข้าราชการองค์การบริหารส่วนจังหวัด ซึ่งได้รับการบรรจุและแต่งตั้ง ก่อนวันที่ ๑ พฤษภาคม ๒๕๖๘  
 จำแนกตามช่วงชั้นเงินเดือนและคุณวุฒิการศึกษาที่เป็นคุณสมบัติเฉพาะสำหรับตำแหน่ง (ใช้บังคับในวันที่ ๑ พฤษภาคม ๒๕๖๘)

ที่	คุณวุฒิที่บรรจุเข้ารับราชการ	ประเภท	ช่วงอันดับ/ชั้นที่ได้รับการปรับ (๑)					จำนวนชั้น ที่ได้ปรับ (๒)	ชั้นที่ได้ปรับเมื่อรวม แล้วต้องไม่เกิน (๓)	
			อันดับ	ขั้นต่ำ		ขั้นสูงสุด			ขั้น	อัตรา
				ขั้น	อัตรา	ขั้น	อัตรา			
๒	วุฒิบัตรหรือหนังสืออนุมัติแสดงความรู้ ความชำนาญในการประกอบวิชาชีพ เวชกรรมของแพทยสภา ในสาขาที่มี กำหนดเวลาศึกษาอบรมไม่น้อยกว่า ๔ ปี ต่อจากวุฒิปริญญาแพทยศาสตรบัณฑิต และได้รับใบประกอบวิชาชีพเวชกรรม (ต่อ)	อำนวยการ ท้องถิ่น	สูง	๑	๒๕,๐๘๐	๔	๒๙,๒๘๐	๒	๕.๕	๓๑,๔๐๐
				๔.๕	๒๙,๙๘๐	๙	๓๖,๔๑๐	๑.๕	๑๐	๓๗,๘๘๐
				๙.๕	๓๗,๑๒๐	๑๔	๔๔,๑๓๐	๑	๑๔.๕	๔๔,๙๓๐
				๑๔.๕	๔๔,๙๓๐	๒๐	๕๓,๘๙๐	๐.๕	๒๐.๕	๕๔,๗๐๐

บัญชีเงินเดือนที่ได้รับปรับเพิ่มขึ้นตามคุณวุฒิที่ข้าราชการองค์การบริหารส่วนจังหวัด ซึ่งได้รับการบรรจุและแต่งตั้ง ก่อนวันที่ ๑ พฤษภาคม ๒๕๖๘  
 จำแนกตามช่วงเงินเดือนและคุณวุฒิการศึกษาที่เป็นคุณสมบัติเฉพาะสำหรับตำแหน่ง (ใช้บังคับในวันที่ ๑ พฤษภาคม ๒๕๖๘)

ที่	คุณวุฒิที่บรรจุเข้ารับราชการ	ประเภท	ช่วงอันดับ/ขั้นที่ได้รับการปรับ (๑)				จำนวนขั้น ที่ได้ปรับ (๒)	ขั้นที่ได้ปรับเมื่อรวม แล้วต้องไม่เกิน (๓)			
			อันดับ	ขั้นต่ำ		ขั้นสูงสุด		ขั้น	อัตรา		
				ขั้น	อัตรา	ขั้น				อัตรา	
๓	วุฒิบัณฑิตหรือหนังสืออนุมัติแสดงความรู้ ความชำนาญในการประกอบวิชาชีพ เวชกรรมของแพทยสภา ในสาขาวิชาที่มี กำหนดเวลาศึกษาอบรมไม่น้อยกว่า ๓ ปี ต่อจากวุฒิปริญญาแพทยศาสตรบัณฑิต และได้รับใบประกอบวิชาชีพเวชกรรม	วิชาการ	ปฏิบัติการ	๒๑.๕	๒๓,๓๔๐	๒๔.๕	๒๕,๖๗๐	๓	๒๗	๒๗,๘๐๐	
				๒๕	๒๖,๐๘๐	๒๗	๒๗,๘๐๐		๒๙.๕	๓๐,๐๒๐	
				๒๗.๕	๒๘,๒๕๐				ชก.(๑๗)*	๓๐,๒๒๐	
				๒๘	๒๘,๖๙๐				ชก.(๑๗.๕)*	๓๐,๗๙๐	
				๒๘.๕	๒๙,๑๓๐				ชก.(๑๘)*	๓๑,๓๔๐	
				๒๙	๒๙,๕๗๐				ชก.(๑๘.๕)*	๓๑,๘๘๐	
				๒๙.๕	๓๐,๒๐๐				ชก.(๑๙)*	๓๒,๔๕๐	
				ชก.(๑๗)*	๓๐,๒๒๐	ชก.(๑๙.๕)*	๓๓,๐๐๐		๒	ชก.(๒๑)*	๓๔,๖๘๐
				ชก.(๒๐)*	๓๓,๕๖๐	ชก.(๒๔.๕)*	๓๘,๕๒๐		๑.๕	ชก.(๒๕.๕)*	๓๙,๖๓๐
				ชก.(๒๕)*	๓๙,๐๘๐	ชก.(๒๙)*	๔๔,๒๘๐		๑	ชก.(๒๙.๕)*	๔๔,๙๙๐
				ชก.(๒๙.๕)*	๔๔,๙๙๐	ชก.(๓๒)*	๔๘,๗๔๐		๐.๕	ชก.(๓๒.๕)*	๔๙,๔๘๐
				วิชาการ	ชำนาญการ	๑๐.๕	๒๓,๕๕๐		๑๔	๒๖,๙๘๐	๒.๕
	๑๔.๕	๒๗,๔๘๐	๑๙.๕	๓๓,๐๐๐		๒	๒๑	๓๔,๖๘๐			
	๒๐	๓๓,๕๖๐	๒๔.๕	๓๘,๕๒๐		๑.๕	๒๕.๕	๓๙,๖๓๐			
	๒๕	๓๙,๐๘๐	๒๙	๔๔,๒๘๐		๑	๒๙.๕	๔๔,๙๙๐			
	๒๙.๕	๔๔,๙๙๐	๓๒	๔๘,๗๔๐		๐.๕	๓๒.๕	๔๙,๔๘๐			
	๓๒.๕	๔๙,๔๘๐				ชพ.(๒๒.๕)*	๔๙,๘๓๐				
	ชพ.(๒๒.๕)*	๔๙,๘๓๐	ชพ.(๒๔.๕)*	๕๓,๒๓๐	๐.๕	ชพ.(๒๕)*	๕๕,๐๙๐				
	วิชาการ	ชำนาญการพิเศษ	๓	๒๓,๘๓๐	๔.๕	๒๕,๕๓๐	๒.๕	๖.๕	๒๗,๘๐๐		
	๕		๒๖,๑๐๐	๙	๓๐,๖๙๐	๒		๑๐.๕	๓๒,๕๑๐		
	๙.๕		๓๑,๒๙๐	๑๓	๓๕,๗๖๐	๑.๕		๑๔	๓๗,๑๓๐		
	๑๓.๕		๓๖,๔๕๐	๑๘.๕	๔๓,๓๐๐	๑		๑๙	๔๔,๑๓๐		
	๑๙	๔๔,๑๓๐	๒๔.๕	๕๓,๒๓๐	๐.๕	๒๕	๕๕,๐๙๐				
	วิชาการ	เชี่ยวชาญ	๑	๒๔,๔๐๐	๓	๒๗,๑๖๐	๒	๔.๕	๒๙,๒๘๐		
๓.๕	๒๗,๘๕๐		๙	๓๕,๖๙๐	๑.๕	๑๐		๓๗,๑๒๐			
๙.๕	๓๖,๔๑๐		๑๔	๔๓,๓๑๐	๑	๑๔.๕		๔๔,๑๓๐			
๑๔.๕	๔๔,๑๓๐		๒๐	๕๓,๒๘๐	๐.๕	๒๐.๕		๕๓,๘๙๐			
อำนวยการ ท้องถิ่น	ต้น	๑๐	๒๓,๕๕๐	๑๓.๕	๒๖,๙๘๐	๒.๕	๑๕.๕	๒๙,๑๑๐			
๑๔		๒๗,๔๘๐	๑๙	๓๓,๐๐๐	๒		๒๐.๕	๓๔,๖๘๐			
๑๙.๕		๓๓,๕๖๐	๒๔	๓๘,๕๒๐	๑.๕		๒๕	๓๙,๖๓๐			
๒๔.๕		๓๙,๐๘๐	๒๘.๕	๔๔,๒๘๐	๑		๒๙	๔๔,๙๙๐			
๒๙		๔๔,๙๙๐	๓๒	๔๙,๔๘๐	๐.๕		๓๒.๕	๕๐,๑๗๐			
๓๒.๕		๕๐,๑๗๐			อก.(๒๒.๕)*		๕๐,๖๗๐				
อก.(๒๒.๕)*	๕๐,๖๗๐	อก.(๒๔)*	๕๓,๒๓๐	๐.๕	อก.(๒๔.๕)*	๕๕,๐๙๐					
อำนวยการ ท้องถิ่น	กลาง	๒.๕	๒๓,๘๓๐	๔	๒๕,๕๓๐	๒.๕	๖	๒๗,๘๐๐			
๔.๕		๒๖,๑๐๐	๘.๕	๓๐,๖๙๐	๒		๑๐	๓๒,๕๑๐			
๙		๓๑,๒๙๐	๑๒.๕	๓๕,๗๖๐	๑.๕		๑๓.๕	๓๗,๑๓๐			
๑๓		๓๖,๔๕๐	๑๘	๔๓,๓๐๐	๑		๑๘.๕	๔๔,๑๓๐			
๑๘.๕		๔๔,๑๓๐	๒๔	๕๓,๒๓๐	๐.๕		๒๔.๕	๕๕,๐๙๐			

\* หมายถึง ข้าราชการองค์การบริหารส่วนจังหวัด ที่ได้รับขั้นและอัตราเงินเดือนในระดับถัดไปอีกหนึ่งระดับของระดับที่ดำรงตำแหน่ง ก่อนวันที่ ๑ พฤษภาคม ๒๕๖๘

บัญชีเงินเดือนที่ได้รับปรับเพิ่มขึ้นตามคุณวุฒิที่ข้าราชการองค์การบริหารส่วนจังหวัด ซึ่งได้รับการบรรจุและแต่งตั้ง ก่อนวันที่ ๑ พฤษภาคม ๒๕๖๘  
 จำแนกตามช่วงชั้นเงินเดือนและคุณวุฒิการศึกษาที่เป็นคุณสมบัติเฉพาะสำหรับตำแหน่ง (ใช้บังคับในวันที่ ๑ พฤษภาคม ๒๕๖๘)

ที่	คุณวุฒิที่บรรจุเข้ารับราชการ	ประเภท	ช่วงอันดับ/ชั้นที่ได้รับการปรับ (๑)				จำนวนชั้น ที่ได้ปรับ (๒)	ชั้นที่ปรับเมื่อรวม แล้วต้องไม่เกิน (๓)		
			อันดับ	ขั้นต่ำ		ขั้นสูงสุด		ขั้น	อัตรา	
				ขั้น	อัตรา	ขั้น				อัตรา
๓	วุฒิบัณฑิตหรือหนังสืออนุมัติแสดงความรู้ ความชำนาญในการประกอบวิชาชีพ เวชกรรมของแพทยสภา ในสาขาวิชาที่มี กำหนดเวลาศึกษาอบรมไม่น้อยกว่า ๓ ปี ต่อจากวุฒิปริญญาแพทยศาสตรบัณฑิต และได้รับใบประกอบวิชาชีพเวชกรรม (ต่อ)	อำนาจการ ท้องถิ่น	สูง	๑	๒๕,๐๘๐	๒.๕	๒๗,๑๖๐	๒	๔	๒๙,๒๘๐
				๓	๒๗,๘๕๐	๘.๕	๓๕,๖๙๐	๑.๕	๙.๕	๓๗,๑๒๐
				๔	๓๖,๔๑๐	๑๓.๕	๔๓,๓๑๐	๑	๑๔	๔๔,๑๓๐
				๑๔	๔๔,๑๓๐	๑๙.๕	๕๓,๐๘๐	๐.๕	๒๐	๕๓,๘๙๐

บัญชีเงินเดือนที่ได้รับปรับเพิ่มขึ้นตามคุณวุฒิที่ข้าราชการองค์การบริหารส่วนจังหวัด ซึ่งได้รับการบรรจุและแต่งตั้ง ก่อนวันที่ ๑ พฤษภาคม ๒๕๖๘  
 จำแนกตามช่วงเงินเดือนและคุณวุฒิการศึกษาที่เป็นคุณสมบัติเฉพาะสำหรับตำแหน่ง (ใช้บังคับในวันที่ ๑ พฤษภาคม ๒๕๖๘)

ที่	คุณวุฒิที่บรรจุเข้ารับราชการ	ประเภท	ช่วงอันดับ/ขั้นที่ได้รับการปรับ (๑)					จำนวนขั้น ที่ได้ปรับ (๒)	ขั้นที่ได้ปรับเมื่อรวม แล้วต้องไม่เกิน (๓)	
			อันดับ	ขั้นต่ำ		ขั้นสูงสุด			ขั้น	อัตรา
				ขั้น	อัตรา	ขั้น	อัตรา			
๔	วุฒิบัณฑิตหรือหนังสืออนุมัติบัณฑิตแสดง ความรู้ความชำนาญในการประกอบ วิชาชีพทันตกรรมของทันตแพทยสภา ในสาขาวิชาที่มีกำหนดเวลาศึกษาอบรม ไม่น้อยกว่า ๓ ปี ต่อจากวุฒิปริญญา ทันตแพทยศาสตรบัณฑิต และได้รับ ใบประกอบวิชาชีพทันตกรรม	วิชาการ	ปฏิบัติการ	๒๑.๕	๒๓,๓๔๐	๒๔.๕	๒๕,๖๗๐	๓	๒๗	๒๗,๘๐๐
				๒๕	๒๖,๐๘๐	๒๗	๒๗,๘๐๐	๒.๕	๒๙.๕	๓๐,๐๒๐
				๒๗.๕	๒๘,๒๕๐				ชก.(๑๗)*	๓๐,๒๒๐
				๒๘	๒๘,๖๙๐				ชก.(๑๗.๕)*	๓๐,๗๙๐
				๒๘.๕	๒๙,๑๓๐				ชก.(๑๘)*	๓๑,๓๔๐
				๒๙	๒๙,๕๗๐				ชก.(๑๘.๕)*	๓๑,๘๘๐
				๒๙.๕	๓๐,๒๐๐				ชก.(๑๙)*	๓๒,๔๕๐
				ชก.(๑๗)*	๓๐,๒๒๐	ชก.(๑๙.๕)*	๓๓,๐๐๐	๒	ชก.(๒๑)*	๓๔,๖๘๐
				ชก.(๒๐)*	๓๓,๕๖๐	ชก.(๒๔.๕)*	๓๘,๕๒๐	๑.๕	ชก.(๒๕.๕)*	๓๙,๖๓๐
				ชก.(๒๕)*	๓๙,๐๘๐	ชก.(๒๙)*	๔๔,๒๘๐	๑	ชก.(๒๙.๕)*	๔๔,๙๙๐
				ชก.(๒๙.๕)*	๔๔,๙๙๐	ชก.(๓๒)*	๔๘,๗๔๐	๐.๕	ชก.(๓๒.๕)*	๔๙,๔๘๐
				วิชาการ	ชำนาญการ	๑๐.๕	๒๓,๕๕๐	๑๔	๒๖,๙๘๐	๒.๕
		๑๔.๕	๒๗,๔๘๐	๑๙.๕		๓๓,๐๐๐	๒	๒๑	๓๔,๖๘๐	
		๒๐	๓๓,๕๖๐	๒๔.๕		๓๘,๕๒๐	๑.๕	๒๕.๕	๓๙,๖๓๐	
		๒๕	๓๙,๐๘๐	๒๙		๔๔,๒๘๐	๑	๒๙.๕	๔๔,๙๙๐	
		๒๙.๕	๔๔,๙๙๐	๓๒		๔๘,๗๔๐	๐.๕	๓๒.๕	๔๙,๔๘๐	
		๓๒.๕	๔๙,๔๘๐	ชพ.(๒๒.๕)*		๕๓,๒๓๐	๐.๕	ชพ.(๒๒.๕)*	๕๙,๘๓๐	
		วิชาการ	ชำนาญการพิเศษ	๓	๒๓,๘๓๐	๔.๕	๒๕,๕๓๐	๒.๕	๖.๕	๒๗,๘๐๐
		๕		๒๖,๑๐๐	๙	๓๐,๖๙๐	๒	๑๐.๕	๓๒,๕๑๐	
		๙.๕		๓๑,๒๙๐	๑๓	๓๕,๗๖๐	๑.๕	๑๔	๓๗,๑๓๐	
		๑๓.๕		๓๖,๔๕๐	๑๘.๕	๔๓,๓๐๐	๑	๑๙	๔๔,๑๓๐	
		วิชาการ	เชี่ยวชาญ	๑๔	๔๔,๑๓๐	๒๔.๕	๕๓,๒๓๐	๐.๕	๒๕	๕๕,๐๙๐
		๑		๒๔,๔๐๐	๓	๒๗,๑๖๐	๒	๔.๕	๒๙,๒๘๐	
		๓.๕		๒๗,๘๕๐	๙	๓๕,๖๙๐	๑.๕	๑๐	๓๗,๑๒๐	
๙.๕	๓๖,๔๑๐	๑๔		๔๓,๓๐๐	๑	๑๔.๕	๔๔,๑๓๐			
วิชาการ	เชี่ยวชาญ	๑๔.๕	๔๔,๑๓๐	๒๐	๕๓,๐๘๐	๐.๕	๒๐.๕	๕๓,๘๙๐		
๑๐		๒๓,๕๕๐	๑๓.๕	๒๖,๙๘๐	๒.๕	๑๕.๕	๒๙,๑๑๐			
๑๔		๒๗,๔๘๐	๑๙	๓๓,๐๐๐	๒	๒๐.๕	๓๔,๖๘๐			
๑๙.๕		๓๓,๕๖๐	๒๔	๓๘,๕๒๐	๑.๕	๒๕	๓๙,๖๓๐			
วิชาการ	อำนวยการ ท้องถิ่น	๒๔.๕	๓๙,๐๘๐	๒๘.๕	๔๔,๒๘๐	๑	๒๙	๔๔,๙๙๐		
๒๙		๔๔,๙๙๐	๓๒	๔๙,๔๘๐	๐.๕	๓๒.๕	๕๐,๑๗๐			
๓๒.๕		๕๐,๑๗๐				อภ.(๒๒.๕)*	๕๐,๖๗๐			
อภ.(๒๒.๕)*		๕๐,๖๗๐	อภ.(๒๔)*	๕๓,๒๓๐	๐.๕	อภ.(๒๔.๕)*	๕๕,๐๙๐			
๑๐		๒๓,๘๓๐	๔	๒๕,๕๓๐	๒.๕	๖	๒๗,๘๐๐			
๑๔.๕		๒๖,๑๐๐	๘.๕	๓๐,๖๙๐	๒	๑๐	๓๒,๕๑๐			
๙	๓๑,๒๙๐	๑๒.๕	๓๕,๗๖๐	๑.๕	๑๓.๕	๓๗,๑๓๐				
๑๓	๓๖,๔๕๐	๑๘	๔๓,๓๐๐	๑	๑๘.๕	๔๔,๑๓๐				
๑๘.๕	๔๔,๑๓๐	๒๔	๕๓,๒๓๐	๐.๕	๒๔.๕	๕๕,๐๙๐				

\* หมายถึง ข้าราชการองค์การบริหารส่วนจังหวัด ที่ได้รับขั้นและอัตราเงินเดือนในระดับถัดไปอีกหนึ่งระดับของระดับที่ดำรงตำแหน่ง ก่อนวันที่ ๑ พฤษภาคม ๒๕๖๘

บัญชีเงินเดือนที่ได้รับปรับเพิ่มขึ้นตามคุณวุฒิที่ข้าราชการองค์การบริหารส่วนจังหวัด ซึ่งได้รับการบรรจุและแต่งตั้ง ก่อนวันที่ ๑ พฤษภาคม ๒๕๖๘  
 จำแนกตามช่วงชั้นเงินเดือนและคุณวุฒิการศึกษาที่เป็นคุณสมบัติเฉพาะสำหรับตำแหน่ง (ใช้บังคับในวันที่ ๑ พฤษภาคม ๒๕๖๘)

ที่	คุณวุฒิที่บรรจุเข้ารับราชการ	ประเภท	ช่วงอันดับ/ชั้นที่ได้รับการปรับ (๑)				จำนวนชั้น ที่ได้ปรับ (๒)	ชั้นที่ได้ปรับเมื่อรวม แล้วต้องไม่เกิน (๓)		
			อันดับ	ขั้นต่ำ		ขั้นสูงสุด		ขั้น	อัตรา	
				ขั้น	อัตรา	ขั้น				อัตรา
๔	วุฒิบัตรหรือหนังสืออนุมัติบัตรแสดง ความรู้ความชำนาญในการประกอบ วิชาชีพทันตกรรมของทันตแพทย์สภา ในสาขาวิชาที่มีกำหนดเวลาศึกษาอบรม ไม่น้อยกว่า ๓ ปี ต่อจากวุฒิปริญญา ทันตแพทยศาสตรบัณฑิต และได้รับ ใบประกอบวิชาชีพทันตกรรม (ต่อ)	อำนวยการ ท้องถิ่น	สูง	๑	๒๕,๐๘๐	๒.๕	๒๗,๑๖๐	๒	๔	๒๙,๒๘๐
				๓	๒๗,๘๕๐	๘.๕	๓๕,๖๙๐	๑.๕	๙.๕	๓๗,๑๒๐
				๙	๓๖,๔๑๐	๑๓.๕	๔๓,๓๑๐	๑	๑๔	๔๔,๑๓๐
				๑๔	๔๔,๑๓๐	๑๙.๕	๕๓,๐๘๐	๐.๕	๒๐	๕๓,๘๙๐



บัญชีเงินเดือนที่ได้รับปรับเพิ่มขึ้นตามคุณวุฒิที่ข้าราชการองค์การบริหารส่วนจังหวัด ซึ่งได้รับการบรรจุและแต่งตั้ง ก่อนวันที่ ๑ พฤษภาคม ๒๕๖๘  
 จำแนกตามช่วงชั้นเงินเดือนและคุณวุฒิการศึกษาที่เป็นคุณสมบัติเฉพาะสำหรับตำแหน่ง (ใช้บังคับในวันที่ ๑ พฤษภาคม ๒๕๖๘)

ที่	คุณวุฒิที่บรรจุเข้ารับราชการ	ประเภท	ช่วงอันดับ/ชั้นที่ได้รับการปรับ (๑)					จำนวนชั้น ที่ได้ปรับ (๒)	ชั้นที่ได้ปรับเมื่อรวม แล้วต้องไม่เกิน (๓)	
			อันดับ	ขั้นต่ำ		ขั้นสูงสุด			ขั้น	อัตรา
				ขั้น	อัตรา	ขั้น	อัตรา			
๕	ปริญญาเอก หรือเทียบเท่า	วิชาการ	ปฏิบัติการ	๒๑.๕	๒๓,๓๔๐	๒๔.๕	๒๕,๖๗๐	๓	๒๗	๒๗,๘๐๐
				๒๕	๒๖,๐๘๐	๒๗	๒๗,๘๐๐	๒.๕	๒๙.๕	๓๐,๐๒๐
				๒๗.๕	๒๘,๒๕๐				ชก.(๑๗)*	๓๐,๒๒๐
				๒๘	๒๘,๖๙๐				ชก.(๑๗.๕)*	๓๐,๗๙๐
				๒๘.๕	๒๙,๑๓๐				ชก.(๑๘)*	๓๑,๓๔๐
				๒๙	๒๙,๕๗๐				ชก.(๑๘.๕)*	๓๑,๘๘๐
				๒๙.๕	๓๐,๒๐๐				ชก.(๑๙)*	๓๒,๔๕๐
				ชก.(๑๗)*	๓๐,๒๒๐	ชก.(๑๙.๕)*	๓๓,๐๐๐	๒	ชก.(๒๑)*	๓๔,๖๘๐
				ชก.(๒๐)*	๓๓,๕๖๐	ชก.(๒๔.๕)*	๓๘,๕๒๐	๑.๕	ชก.(๒๕.๕)*	๓๙,๖๓๐
				ชก.(๒๕)*	๓๙,๐๘๐	ชก.(๒๙)*	๔๔,๒๘๐	๑	ชก.(๒๙.๕)*	๔๔,๙๙๐
		ชก.(๒๙.๕)*	๔๔,๙๙๐	ชก.(๓๒)*	๔๘,๗๔๐	๐.๕	ชก.(๓๒.๕)*	๔๙,๔๘๐		
		วิชาการ	ชำนาญการ	๑๐.๕	๒๓,๕๕๐	๑๔	๒๖,๙๘๐	๒.๕	๑๖	๒๙,๑๑๐
				๑๔.๕	๒๗,๔๘๐	๑๙.๕	๓๓,๐๐๐	๒	๒๑	๓๔,๖๘๐
				๒๐	๓๓,๕๖๐	๒๔.๕	๓๘,๕๒๐	๑.๕	๒๕.๕	๓๙,๖๓๐
				๒๕	๓๙,๐๘๐	๒๙	๔๔,๒๘๐	๑	๒๙.๕	๔๔,๙๙๐
				๒๙.๕	๔๔,๙๙๐	๓๒	๔๘,๗๔๐	๐.๕	๓๒.๕	๔๙,๔๘๐
				ชพ.(๒๒.๕)*	๔๙,๘๘๐	ชพ.(๒๔.๕)*	๕๓,๒๓๐	๐.๕	ชพ.(๒๕)*	๕๕,๐๙๐
		วิชาการ	ชำนาญการพิเศษ	๓	๒๓,๘๓๐	๔.๕	๒๕,๕๓๐	๒.๕	๖.๕	๒๗,๘๐๐
				๕	๒๖,๑๐๐	๙	๓๐,๖๙๐	๒	๑๐.๕	๓๒,๕๑๐
				๙.๕	๓๑,๒๙๐	๑๓	๓๕,๗๖๐	๑.๕	๑๔	๓๗,๑๓๐
				๑๓.๕	๓๖,๔๕๐	๑๘.๕	๔๓,๓๐๐	๑	๑๙	๔๔,๑๓๐
		๑๙	๔๔,๑๓๐	๒๔.๕	๕๓,๒๓๐	๐.๕	๒๕	๕๕,๐๙๐		
		วิชาการ	เชี่ยวชาญ	๑	๒๔,๔๐๐	๓	๒๗,๑๖๐	๒	๔.๕	๒๙,๒๘๐
				๓.๕	๒๗,๘๕๐	๙	๓๕,๖๙๐	๑.๕	๑๐	๓๗,๑๒๐
				๙.๕	๓๖,๔๑๐	๑๔	๔๓,๓๑๐	๑	๑๔.๕	๔๔,๑๓๐
				๑๔.๕	๔๔,๑๓๐	๒๐	๕๓,๐๘๐	๐.๕	๒๐.๕	๕๓,๘๙๐
		อำนวยการ	ท้องถิ่น	๑๐	๒๓,๕๕๐	๑๓.๕	๒๖,๙๘๐	๒.๕	๑๕.๕	๒๙,๑๑๐
				๑๔	๒๗,๔๘๐	๑๙	๓๓,๐๐๐	๒	๒๐.๕	๓๔,๖๘๐
				๑๙.๕	๓๓,๕๖๐	๒๔	๓๘,๕๒๐	๑.๕	๒๕	๓๙,๖๓๐
				๒๔.๕	๓๙,๐๘๐	๒๘.๕	๔๔,๒๘๐	๑	๒๙	๔๔,๙๙๐
๒๙	๔๔,๙๙๐			๓๒	๔๘,๗๔๐	๐.๕	๓๒.๕	๕๐,๑๗๐		
๓๒.๕	๕๐,๑๗๐						อภ.(๒๒.๕)*	๕๐,๖๗๐		
อภ.(๒๒.๕)*	๕๐,๖๗๐			อภ.(๒๔)*	๕๓,๒๓๐	๐.๕	อภ.(๒๔.๕)*	๕๕,๐๙๐		
อำนวยการ	กลาง	๒.๕	๒๓,๘๓๐	๔	๒๕,๕๓๐	๒.๕	๖	๒๗,๘๐๐		
		๔.๕	๒๖,๑๐๐	๘.๕	๓๐,๖๙๐	๒	๑๐	๓๒,๕๑๐		
		๙	๓๑,๒๙๐	๑๒.๕	๓๕,๗๖๐	๑.๕	๑๓.๕	๓๗,๑๓๐		
		๑๓	๓๖,๔๕๐	๑๘	๔๓,๓๐๐	๑	๑๘.๕	๔๔,๑๓๐		
		๑๘.๕	๔๔,๑๓๐	๒๔	๕๓,๒๓๐	๐.๕	๒๔.๕	๕๕,๐๙๐		

\* หมายถึง ข้าราชการองค์การบริหารส่วนจังหวัด ที่ได้รับขั้นและอัตราเงินเดือนในระดับถัดไปอีกหนึ่งระดับของระดับที่ดำรงตำแหน่ง ก่อนวันที่ ๑ พฤษภาคม ๒๕๖๘

บัญชีเงินเดือนที่ได้รับปรับเพิ่มขึ้นตามคุณวุฒิที่ข้าราชการองค์การบริหารส่วนจังหวัด ซึ่งได้รับการบรรจุและแต่งตั้ง ก่อนวันที่ ๑ พฤษภาคม ๒๕๖๘  
 จำแนกตามช่วงชั้นเงินเดือนและคุณวุฒิการศึกษาที่เป็นคุณสมบัติเฉพาะสำหรับตำแหน่ง (ใช้บังคับในวันที่ ๑ พฤษภาคม ๒๕๖๘)

ที่	คุณวุฒิที่บรรจุเข้ารับราชการ	ประเภท	ช่วงอันดับ/ชั้นที่ได้รับการปรับ (๑)					จำนวนชั้น ที่ได้ปรับ (๒)	ชั้นที่ได้ปรับเมื่อรวม แล้วต้องไม่เกิน (๓)		
			อันดับ	ขั้นต่ำ		ขั้นสูงสุด			ขั้น	อัตรา	
				ขั้น	อัตรา	ขั้น	อัตรา				
๕	ปริญญาเอก หรือเทียบเท่า (ต่อ)	อำนวยการ ท้องถิ่น	สูง	๑	๒๕,๐๘๐	๒.๕	๒๗,๑๖๐	๒	๔	๒๙,๒๘๐	
				๓	๒๗,๘๕๐	๘.๕	๓๕,๖๙๐	๑.๕	๙.๕	๓๗,๑๒๐	
				๙	๓๖,๔๑๐	๑๓.๕	๔๓,๓๑๐	๑	๑๔	๔๔,๑๓๐	
				๑๔	๔๔,๑๓๐	๑๙.๕	๕๓,๐๘๐	๐.๕	๒๐	๕๓,๘๙๐	
		บริหาร ท้องถิ่น	ต้น	๙.๕	๒๓,๕๕๐	๑๓	๒๖,๙๘๐	๒.๕	๑๕	๒๙,๑๑๐	
				๑๓.๕	๒๗,๔๘๐	๑๘.๕	๓๓,๐๐๐	๒	๒๐	๓๔,๖๘๐	
				๑๙	๓๓,๕๖๐	๒๓.๕	๓๘,๕๒๐	๑.๕	๒๔.๕	๓๙,๖๓๐	
				๒๔	๓๙,๐๘๐	๒๘	๔๔,๒๘๐	๑	๒๘.๕	๔๔,๙๙๐	
				๒๘.๕	๔๔,๙๙๐	๓๒	๕๐,๑๗๐	๐.๕	๓๒.๕	๕๑,๑๔๐	
				๓๒.๕	๕๑,๑๔๐					ปก.(๒๒.๕)*	๕๑,๕๒๐
				ปก.(๒๓)*	๕๑,๕๒๐	ปก.(๒๓.๕)*	๕๓,๒๓๐	๐.๕	ปก.(๒๔)*	๕๔,๐๙๐	
	บริหาร ท้องถิ่น	กลาง	๒	๒๓,๘๓๐	๓.๕	๒๕,๕๓๐	๒.๕	๕.๕	๒๗,๘๐๐		
			๔	๒๖,๑๐๐	๘	๓๐,๖๙๐	๒	๙.๕	๓๒,๕๑๐		
			๘.๕	๓๑,๒๙๐	๑๒	๓๕,๗๖๐	๑.๕	๑๓	๓๗,๑๓๐		
			๑๒.๕	๓๖,๔๕๐	๑๗.๕	๔๓,๓๐๐	๑	๑๘	๔๔,๑๓๐		
๑๘			๔๔,๑๓๐	๒๓.๕	๕๓,๒๓๐	๐.๕	๒๔	๕๔,๐๙๐			
บริหาร ท้องถิ่น	สูง	๑	๒๕,๗๗๐	๒	๒๗,๑๖๐	๒	๓.๕	๒๙,๒๘๐			
		๒.๕	๒๗,๘๕๐	๕	๓๑,๖๕๐	๑.๕	๖	๓๓,๓๖๐			
		๕.๕	๓๒,๕๑๐	๑๒	๔๓,๘๑๐	๑	๑๒.๕	๔๔,๖๘๐			
		๑๒.๕	๔๔,๖๘๐	๑๗	๕๓,๐๙๐	๐.๕	๑๗.๕	๕๔,๐๕๐			

\* หมายถึง ข้าราชการองค์การบริหารส่วนจังหวัด ที่ได้รับขั้นและอัตราเงินเดือนในระดับถัดไปอีกหนึ่งระดับของระดับที่ดำรงตำแหน่ง ก่อนวันที่ ๑ พฤษภาคม ๒๕๖๘

บัญชีเงินเดือนที่ได้รับปรับเพิ่มขึ้นตามคุณวุฒิที่ข้าราชการองค์การบริหารส่วนจังหวัด ซึ่งได้รับการบรรจุและแต่งตั้ง ก่อนวันที่ ๑ พฤษภาคม ๒๕๖๘  
 จำแนกตามช่วงชั้นเงินเดือนและคุณวุฒิการศึกษาที่เป็นคุณสมบัติเฉพาะสำหรับตำแหน่ง (ใช้บังคับในวันที่ ๑ พฤษภาคม ๒๕๖๘)

ที่	คุณวุฒิที่บรรจุเข้ารับราชการ	ประเภท	ช่วงอันดับ/ชั้นที่ได้รับการปรับ (๑)					จำนวนชั้น ที่ได้ปรับ (๒)	ชั้นที่ได้ปรับเมื่อรวม แล้วต้องไม่เกิน (๓)	
			อันดับ	ขั้นต่ำ		ขั้นสูงสุด			ขั้น	อัตรา
				ขั้น	อัตรา	ขั้น	อัตรา			
๖	ปริญญาโททั่วไป หรือเทียบเท่า	วิชาการ	ปฏิบัติการ	๑๖	๑๙,๔๘๐	๑๙	๒๑,๕๐๐	๓	๒๑.๕	๒๓,๓๔๐
				๑๙.๕	๒๑,๘๘๐	๒๒.๕	๒๔,๐๘๐	๒.๕	๒๔.๕	๒๕,๖๗๐
				๒๓	๒๔,๔๘๐	๒๖	๒๖,๙๒๐	๒	๒๗.๕	๒๘,๒๕๐
				๒๖.๕	๒๗,๓๕๐	๒๘	๒๘,๖๙๐	๑.๕	๒๙.๕	๓๐,๐๒๐
				๒๘.๕	๒๗,๘๐๐	๒๙	๒๙,๕๗๐		ชก.(๑๗.๕)*	๓๐,๗๙๐
				๒๙.๕	๓๐,๐๒๐				ชก.(๑๘)*	๓๑,๓๔๐
				ชก.(๑๗)*	๓๐,๒๒๐	ชก.(๑๘)*	๓๑,๓๔๐	๑.๕	ชก.(๑๙)*	๓๒,๔๕๐
				ชก.(๑๘.๕)*	๓๑,๘๘๐	ชก.(๒๒.๕)*	๓๖,๓๑๐	๑	ชก.(๒๓)*	๓๖,๘๖๐
				ชก.(๒๓)*	๓๖,๘๖๐	ชก.(๒๘.๕)*	๔๓,๕๘๐	๐.๕	ชก.(๒๙)*	๔๔,๒๘๐
		วิชาการ	ชำนาญการ	๖.๕	๑๙,๘๖๐	๘.๕	๒๑,๗๑๐	๒.๕	๑๐.๕	๒๓,๕๕๐
	๙			๒๒,๑๗๐	๑๓.๕	๒๖,๔๖๐	๒	๑๕	๒๘,๐๓๐	
	๑๔			๒๖,๙๘๐	๑๘	๓๑,๓๔๐	๑.๕	๑๙	๓๒,๔๕๐	
	๑๘.๕			๓๑,๘๘๐	๒๒.๕	๓๖,๓๑๐	๑	๒๓	๓๖,๘๖๐	
				๒๓	๓๖,๘๖๐	๒๘.๕	๔๓,๕๘๐	๐.๕	๒๙	๔๔,๒๘๐
		วิชาการ	ชำนาญการพิเศษ	๑	๒๑,๕๕๐	๓.๕	๒๔,๔๐๐	๒	๕	๒๖,๑๐๐
	๔			๒๔,๙๖๐	๗.๕	๒๘,๙๓๐	๑.๕	๘.๕	๓๐,๑๐๐	
	๘			๒๙,๕๑๐	๑๓.๕	๓๖,๔๕๐	๑	๑๔	๓๗,๑๓๐	
	๑๔			๓๗,๑๓๐	๑๘.๕	๔๓,๓๐๐	๐.๕	๑๙	๔๔,๑๓๐	
		วิชาการ	เชี่ยวชาญ	๑	๒๔,๔๐๐	๒.๕	๒๖,๔๖๐	๑.๕	๓.๕	๒๗,๘๕๐
	๓			๒๗,๑๖๐	๙.๕	๓๖,๔๑๐	๑	๑๐	๓๗,๑๒๐	
	๑๐			๓๗,๑๒๐	๑๔	๔๓,๓๑๐	๐.๕	๑๔.๕	๔๔,๑๓๐	
		อำนวยการ	ท้องถิ่น	๖	๑๙,๘๖๐	๘	๒๑,๗๑๐	๒.๕	๑๐	๒๓,๕๕๐
	๘.๕			๒๒,๑๗๐	๑๓	๒๖,๔๖๐	๒	๑๔.๕	๒๘,๐๓๐	
	๑๓.๕			๒๖,๙๘๐	๑๗.๕	๓๑,๓๔๐	๑.๕	๑๘.๕	๓๒,๔๕๐	
	๑๘			๓๑,๘๘๐	๒๒	๓๖,๓๑๐	๑	๒๒.๕	๓๖,๘๖๐	
	๒๒.๕			๓๖,๘๖๐	๒๘	๔๓,๕๘๐	๐.๕	๒๘.๕	๔๔,๒๘๐	
		อำนวยการ	ท้องถิ่น	๑	๒๒,๑๔๐	๓	๒๔,๔๐๐	๒	๔.๕	๒๖,๑๐๐
	๓.๕			๒๔,๙๖๐	๗	๒๘,๙๓๐	๑.๕	๘	๓๐,๑๐๐	
	๗.๕			๒๙,๕๑๐	๑๓	๓๖,๔๕๐	๑	๑๓.๕	๓๗,๑๓๐	
	๑๓.๕			๓๗,๑๓๐	๑๘	๔๓,๓๐๐	๐.๕	๑๘.๕	๔๔,๑๓๐	
		อำนวยการ	ท้องถิ่น	๑	๒๕,๐๘๐	๒	๒๖,๔๖๐	๑.๕	๓	๒๗,๘๕๐
	๒.๕			๒๗,๑๖๐	๙	๓๖,๔๑๐	๑	๙.๕	๓๗,๑๒๐	
	๙.๕			๓๗,๑๒๐	๑๓.๕	๔๓,๓๑๐	๐.๕	๑๔	๔๔,๑๓๐	
				บริหาร	ท้องถิ่น	๕.๕	๑๙,๘๖๐	๗.๕	๒๑,๗๑๐	๒.๕
	๘	๒๒,๑๗๐	๑๒.๕			๒๖,๔๖๐	๒	๑๔	๒๘,๐๓๐	
๑๓	๒๖,๙๘๐	๑๗	๓๑,๓๔๐			๑.๕	๑๘	๓๒,๔๕๐		
๑๗.๕	๓๑,๘๘๐	๒๑.๕	๓๖,๓๑๐			๑	๒๒	๓๖,๘๖๐		
๒๒	๓๖,๘๖๐	๒๗.๕	๔๓,๕๘๐			๐.๕	๒๘	๔๔,๒๘๐		

\* หมายถึง ข้าราชการองค์การบริหารส่วนจังหวัด ที่ได้รับขั้นและอัตราเงินเดือนในระดับถัดไปอีกหนึ่งระดับของระดับที่ดำรงตำแหน่ง ก่อนวันที่ ๑ พฤษภาคม ๒๕๖๘

บัญชีเงินเดือนที่ได้รับปรับเพิ่มขึ้นตามคุณวุฒิที่ข้าราชการองค์การบริหารส่วนจังหวัด ซึ่งได้รับการบรรจุและแต่งตั้ง ก่อนวันที่ ๑ พฤษภาคม ๒๕๖๘  
 จำแนกตามช่วงเงินเดือนและคุณวุฒิการศึกษาที่เป็นคุณสมบัติเฉพาะสำหรับตำแหน่ง (ใช้บังคับในวันที่ ๑ พฤษภาคม ๒๕๖๘)

ที่	คุณวุฒิที่บรรจุเข้ารับราชการ	ประเภท	ช่วงอันดับ/ขั้นที่ได้รับการปรับ (๑)				จำนวนขั้น ที่ได้ปรับ (๒)	ขั้นที่ได้ปรับเมื่อรวม แล้วต้องไม่เกิน (๓)		
			อันดับ	ขั้นต่ำ		ขั้นสูงสุด		ขั้น	อัตรา	
				ขั้น	อัตรา	ขั้น				อัตรา
๖	ปริญญาโททั่วไป หรือเทียบเท่า (ต่อ)	บริหาร ท้องถิ่น	กลาง	๑	๒๒,๗๐๐	๒.๕	๒๔,๔๐๐	๒	๔	๒๖,๑๐๐
				๓	๒๔,๙๖๐	๖.๕	๒๘,๙๓๐	๑.๕	๗.๕	๓๐,๑๐๐
				๗	๒๙,๕๑๐	๑๒.๕	๓๖,๔๕๐	๑	๑๓	๓๗,๑๓๐
				๑๓	๓๗,๑๓๐	๑๗.๕	๔๓,๓๐๐	๐.๕	๑๘	๔๔,๑๓๐
		บริหาร ท้องถิ่น	สูง	๑	๒๕,๗๗๐	๑.๕	๒๖,๔๖๐	๑.๕	๒.๕	๒๗,๘๕๐
				๒	๒๗,๑๖๐	๖.๕	๓๔,๒๒๐	๑	๗	๓๕,๐๙๐
				๗	๓๕,๐๙๐	๑๑.๕	๔๒,๙๕๐	๐.๕	๑๒	๔๓,๘๑๐

บัญชีเงินเดือนที่ได้รับปรับเพิ่มขึ้นตามคุณวุฒิที่ข้าราชการองค์การบริหารส่วนจังหวัด ซึ่งได้รับการบรรจุและแต่งตั้ง ก่อนวันที่ ๑ พฤษภาคม ๒๕๖๘  
 จำแนกตามช่วงเงินเดือนและคุณวุฒิการศึกษาที่เป็นคุณสมบัติเฉพาะสำหรับตำแหน่ง (ใช้บังคับในวันที่ ๑ พฤษภาคม ๒๕๖๘)

ที่	คุณวุฒิที่บรรจุเข้ารับราชการ	ประเภท	ช่วงอันดับ/ขั้นที่ได้รับการปรับ (๑)					จำนวนขั้น ที่ได้ปรับ (๒)	ขั้นที่ได้ปรับเมื่อรวม แล้วต้องไม่เกิน (๓)	
			อันดับ	ขั้นต่ำ		ขั้นสูงสุด			ขั้น	อัตรา
				ขั้น	อัตรา	ขั้น	อัตรา			
๗	ปริญญาแพทยศาสตรบัณฑิต หรือ ปริญญาทันตแพทยศาสตรบัณฑิต หรือ ปริญญาสัตวแพทยศาสตรบัณฑิต	วิชาการ	ปฏิบัติการ	๑๖	๑๙,๔๘๐	๑๙	๒๑,๕๐๐	๓	๒๑.๕	๒๓,๓๔๐
				๑๙.๕	๒๑,๘๘๐	๒๒.๕	๒๔,๐๙๐	๒.๕	๒๔.๕	๒๕,๖๗๐
				๒๓	๒๔,๔๘๐	๒๖	๒๖,๙๒๐	๒	๒๗.๕	๒๘,๒๕๐
				๒๖.๕	๒๗,๓๕๐	๒๘	๒๘,๖๙๐	๑.๕	๒๙.๕	๓๐,๐๒๐
				๒๘.๕	๒๗,๘๐๐	๒๙	๒๙,๕๗๐		ชก.(๑๗.๕)*	๓๐,๗๙๐
				๒๙.๕	๓๐,๐๒๐				ชก.(๑๘)*	๓๑,๓๔๐
				ชก.(๑๗)*	๓๐,๒๒๐	ชก.(๑๘)*	๓๑,๓๔๐	๑.๕	ชก.(๑๙)*	๓๒,๔๕๐
				ชก.(๑๘.๕)*	๓๑,๘๘๐	ชก.(๒๒.๕)*	๓๖,๓๑๐	๑	ชก.(๒๓)*	๓๖,๘๖๐
		ชก.(๒๓)*	๓๖,๘๖๐	ชก.(๒๘.๕)*	๔๓,๕๘๐	๐.๕	ชก.(๒๙)*	๔๔,๒๘๐		
		วิชาการ	ชำนาญการ	๖.๕	๑๙,๘๖๐	๘.๕	๒๑,๗๑๐	๒.๕	๑๐.๕	๒๓,๕๕๐
				๙	๒๒,๑๗๐	๑๓.๕	๒๖,๔๖๐	๒	๑๕	๒๘,๐๓๐
				๑๔	๒๖,๙๘๐	๑๘	๓๑,๓๔๐	๑.๕	๑๙	๓๒,๔๕๐
				๑๘.๕	๓๑,๘๘๐	๒๒.๕	๓๖,๓๑๐	๑	๒๓	๓๖,๘๖๐
		วิชาการ	ชำนาญการพิเศษ	๑	๒๑,๕๕๐	๓.๕	๒๔,๔๐๐	๒	๕	๒๖,๑๐๐
				๔	๒๔,๙๖๐	๗.๕	๒๘,๙๓๐	๑.๕	๘.๕	๓๐,๑๐๐
				๘	๒๙,๕๑๐	๑๓.๕	๓๖,๔๕๐	๑	๑๔	๓๗,๑๓๐
				๑๔	๓๗,๑๓๐	๑๘.๕	๔๓,๓๐๐	๐.๕	๑๙	๔๔,๑๓๐
		วิชาการ	เชี่ยวชาญ	๑	๒๔,๔๐๐	๒.๕	๒๖,๔๖๐	๑.๕	๓.๕	๒๗,๘๕๐
				๓	๒๗,๑๖๐	๙.๕	๓๖,๔๑๐	๑	๑๐	๓๗,๑๒๐
				๑๐	๓๗,๑๒๐	๑๔	๔๓,๓๑๐	๐.๕	๑๔.๕	๔๔,๑๓๐
		อำนวยการ	ท้องถิ่น	๖	๑๙,๘๖๐	๘	๒๑,๗๑๐	๒.๕	๑๐	๒๓,๕๕๐
				๘.๕	๒๒,๑๗๐	๑๓	๒๖,๔๖๐	๒	๑๔.๕	๒๘,๐๓๐
				๑๓.๕	๒๖,๙๘๐	๑๗.๕	๓๑,๓๔๐	๑.๕	๑๘.๕	๓๒,๔๕๐
				๑๘	๓๑,๘๘๐	๒๒	๓๖,๓๑๐	๑	๒๒.๕	๓๖,๘๖๐
		อำนวยการ	ท้องถิ่น	๒๒.๕	๓๖,๘๖๐	๒๘	๔๓,๕๘๐	๐.๕	๒๘.๕	๔๔,๒๘๐
				๑	๒๒,๑๔๐	๓	๒๔,๔๐๐	๒	๔.๕	๒๖,๑๐๐
				๓.๕	๒๔,๙๖๐	๗	๒๘,๙๓๐	๑.๕	๘	๓๐,๑๐๐
				๗.๕	๒๙,๕๑๐	๑๓	๓๖,๔๕๐	๑	๑๓.๕	๓๗,๑๓๐
อำนวยการ	ท้องถิ่น	๑๓.๕	๓๗,๑๓๐	๑๘	๔๓,๓๐๐	๐.๕	๑๘.๕	๔๔,๑๓๐		
		๑	๒๕,๐๘๐	๒	๒๖,๔๖๐	๑.๕	๓	๒๗,๘๕๐		
		๒.๕	๒๗,๑๖๐	๙	๓๖,๔๑๐	๑	๙.๕	๓๗,๑๒๐		
อำนวยการ	ท้องถิ่น	๙.๕	๓๗,๑๒๐	๑๓.๕	๔๓,๓๑๐	๐.๕	๑๔	๔๔,๑๓๐		

\* หมายถึง ข้าราชการองค์การบริหารส่วนจังหวัด ที่ได้รับขั้นและอัตราเงินเดือนในระดับถัดไปอีกหนึ่งระดับของระดับที่ดำรงตำแหน่ง ก่อนวันที่ ๑ พฤษภาคม ๒๕๖๘

บัญชีเงินเดือนที่ได้รับปรับเพิ่มขึ้นตามคุณวุฒิที่ข้าราชการองค์การบริหารส่วนจังหวัด ซึ่งได้รับการบรรจุและแต่งตั้ง ก่อนวันที่ ๑ พฤษภาคม ๒๕๖๘  
 จำแนกตามช่วงเงินเดือนและคุณวุฒิการศึกษาที่เป็นคุณสมบัติเฉพาะสำหรับตำแหน่ง (ใช้บังคับในวันที่ ๑ พฤษภาคม ๒๕๖๘)

ที่	คุณวุฒิที่บรรจุเข้ารับราชการ	ประเภท	ช่วงอันดับ/ขั้นที่ได้รับการปรับ (๑)					จำนวนขั้น ที่ได้ปรับ (๒)	ขั้นที่ได้ปรับเมื่อรวม แล้วต้องไม่เกิน (๓)	
			อันดับ	ขั้นต่ำ		ขั้นสูงสุด			ขั้น	อัตรา
				ขั้น	อัตรา	ขั้น	อัตรา			
๘	ปริญญาเอกศึกษาศาสตร์บัณฑิต (หลักสูตร ๖ ปี)	วิชาการ	ปฏิบัติการ	๑๖	๑๙,๔๘๐	๑๙	๒๑,๕๐๐	๓	๒๑.๕	๒๓,๓๔๐
				๑๙.๕	๒๑,๘๘๐	๒๒.๕	๒๔,๐๙๐	๒.๕	๒๔.๕	๒๕,๖๗๐
				๒๓	๒๔,๔๘๐	๒๖	๒๖,๙๒๐	๒	๒๗.๕	๒๘,๒๕๐
				๒๖.๕	๒๗,๓๕๐	๒๘	๒๘,๖๙๐	๑.๕	๒๙.๕	๓๐,๐๒๐
				๒๘.๕	๒๗,๘๐๐	๒๙	๒๙,๕๗๐		ชก.(๑๗.๕)*	๓๐,๗๙๐
				๒๙.๕	๓๐,๐๒๐				ชก.(๑๘)*	๓๑,๓๔๐
				ชก.(๑๗)*	๓๐,๒๒๐	ชก.(๑๘)*	๓๑,๓๔๐	๑.๕	ชก.(๑๙)*	๓๒,๔๕๐
				ชก.(๑๘.๕)*	๓๑,๘๘๐	ชก.(๒๒.๕)*	๓๖,๓๑๐	๑	ชก.(๒๓)*	๓๖,๘๖๐
		ชก.(๒๓)*	๓๖,๘๖๐	ชก.(๒๘.๕)*	๔๓,๕๘๐	๐.๕	ชก.(๒๙)*	๔๔,๒๘๐		
		วิชาการ	ชำนาญการ	๖.๕	๑๙,๘๖๐	๘.๕	๒๑,๗๑๐	๒.๕	๑๐.๕	๒๓,๕๕๐
				๙	๒๒,๑๗๐	๑๓.๕	๒๖,๔๖๐	๒	๑๕	๒๘,๐๓๐
				๑๔	๒๖,๙๘๐	๑๘	๓๑,๓๔๐	๑.๕	๑๙	๓๒,๔๕๐
				๑๘.๕	๓๑,๘๘๐	๒๒.๕	๓๖,๓๑๐	๑	๒๓	๓๖,๘๖๐
		๒๓	๓๖,๘๖๐	๒๘.๕	๔๓,๕๘๐	๐.๕	๒๙	๔๔,๒๘๐		
		วิชาการ	ชำนาญการพิเศษ	๑	๒๑,๕๕๐	๓.๕	๒๔,๔๐๐	๒	๕	๒๖,๑๐๐
				๔	๒๔,๙๖๐	๗.๕	๒๘,๙๓๐	๑.๕	๘.๕	๓๐,๑๐๐
				๘	๒๙,๕๑๐	๑๓.๕	๓๖,๔๕๐	๑	๑๔	๓๗,๑๓๐
				๑๔	๓๗,๑๓๐	๑๘.๕	๔๓,๓๐๐	๐.๕	๑๙	๔๔,๑๓๐
		วิชาการ	เชี่ยวชาญ	๑	๒๔,๔๐๐	๒.๕	๒๖,๔๖๐	๑.๕	๓.๕	๒๗,๘๕๐
				๓	๒๗,๑๖๐	๙.๕	๓๖,๔๑๐	๑	๑๐	๓๗,๑๒๐
				๑๐	๓๗,๑๒๐	๑๔	๔๓,๓๑๐	๐.๕	๑๔.๕	๔๔,๑๓๐
		อำนวยการ	ท้องถิ่น	๖	๑๙,๘๖๐	๘	๒๑,๗๑๐	๒.๕	๑๐	๒๓,๕๕๐
				๘.๕	๒๒,๑๗๐	๑๓	๒๖,๔๖๐	๒	๑๔.๕	๒๘,๐๓๐
				๑๓.๕	๒๖,๙๘๐	๑๗.๕	๓๑,๓๔๐	๑.๕	๑๘.๕	๓๒,๔๕๐
				๑๘	๓๑,๘๘๐	๒๒	๓๖,๓๑๐	๑	๒๒.๕	๓๖,๘๖๐
		๒๒.๕	๓๖,๘๖๐	๒๘	๔๓,๕๘๐	๐.๕	๒๘.๕	๔๔,๒๘๐		
		อำนวยการ	กลาง	๑	๒๒,๑๔๐	๓	๒๔,๔๐๐	๒	๔.๕	๒๖,๑๐๐
				๓.๕	๒๔,๙๖๐	๗	๒๘,๙๓๐	๑.๕	๘	๓๐,๑๐๐
๗.๕	๒๙,๕๑๐			๑๓	๓๖,๔๕๐	๑	๑๓.๕	๓๗,๑๓๐		
๑๓.๕	๓๗,๑๓๐			๑๘	๔๓,๓๐๐	๐.๕	๑๘.๕	๔๔,๑๓๐		
อำนวยการ	สูง	๑	๒๕,๐๘๐	๒	๒๖,๔๖๐	๑.๕	๓	๒๗,๘๕๐		
		๒.๕	๒๗,๑๖๐	๙	๓๖,๔๑๐	๑	๙.๕	๓๗,๑๒๐		
		๙.๕	๓๗,๑๒๐	๑๓.๕	๔๓,๓๑๐	๐.๕	๑๔	๔๔,๑๓๐		

\* หมายถึง ข้าราชการองค์การบริหารส่วนจังหวัด ที่ได้รับขั้นและอัตราเงินเดือนในระดับถัดไปอีกหนึ่งระดับของระดับที่ดำรงตำแหน่ง ก่อนวันที่ ๑ พฤษภาคม ๒๕๖๘

บัญชีเงินเดือนที่ได้รับปรับเพิ่มขึ้นตามคุณวุฒิที่ข้าราชการองค์การบริหารส่วนจังหวัด ซึ่งได้รับการบรรจุและแต่งตั้ง ก่อนวันที่ ๑ พฤษภาคม ๒๕๖๘  
 จำแนกตามช่วงเงินเดือนและคุณวุฒิการศึกษาที่เป็นคุณสมบัติเฉพาะสำหรับตำแหน่ง (ใช้บังคับในวันที่ ๑ พฤษภาคม ๒๕๖๘)

ที่	คุณวุฒิที่บรรจุเข้ารับราชการ	ประเภท	ช่วงอันดับ/ขั้นที่ได้รับการปรับ (๑)					จำนวนขั้น ที่ได้ปรับ (๒)	ขั้นที่ได้ปรับเมื่อรวม แล้วต้องไม่เกิน (๓)		
			อันดับ	ขั้นต่ำ		ขั้นสูงสุด			ขั้น	อัตรา	
				ขั้น	อัตรา	ขั้น	อัตรา				
๙	ประกาศนียบัตรชั้นสูง หรือ ประกาศนียบัตรบัณฑิตที่มีหลักสูตร กำหนดเวลาศึกษาไม่น้อยกว่า ๑ ปี ต่อจากวุฒิปริญญาตรีเฉพาะที่กำหนด ในข้อ ๑๒	วิชาการ	ปฏิบัติการ	๑๓	๑๗,๕๗๐	๑๗	๒๐,๑๒๐	๓	๑๙.๕	๒๑,๘๘๐	
				๑๗.๕	๒๐,๔๔๐	๒๐.๕	๒๒,๖๐๐	๒.๕	๒๒.๕	๒๔,๐๙๐	
				๒๑	๒๒,๙๘๐	๒๔	๒๕,๒๗๐	๒	๒๕.๕	๒๖,๕๐๐	
				๒๔.๕	๒๕,๖๗๐	๒๗.๕	๒๘,๒๕๐	๑.๕	๒๘.๕	๒๙,๑๓๐	
				๒๘	๒๘,๖๙๐	๒๘.๕	๒๙,๑๓๐	๑	๒๙.๕	๓๐,๐๒๐	
				๒๙	๒๙,๕๗๐				ชก.(๑๗.๕)*	๓๐,๗๙๐	
				๒๙.๕	๓๐,๐๒๐				ชก.(๑๘)*	๓๑,๓๔๐	
				ชก.(๑๗)*	๓๐,๒๒๐	ชก.(๒๐)*	๓๓,๕๖๐	๑	ชก.(๒๐.๕)*	๓๔,๑๑๐	
		ชก.(๒๐.๕)*	๓๔,๑๑๐	ชก.(๒๕)*	๓๙,๐๘๐	๐.๕	ชก.(๒๕.๕)*	๓๙,๖๓๐			
		วิชาการ	ชำนาญการ	๔.๕	๑๘,๐๑๐	๙.๕	๒๒,๖๒๐	๒	๑๑	๒๔,๐๑๐	
				๑๐	๒๓,๐๘๐	๑๔.๕	๒๗,๔๘๐	๑.๕	๑๕.๕	๒๘,๕๖๐	
				๑๕	๒๘,๐๓๐	๒๐	๓๓,๕๖๐	๑	๒๐.๕	๓๔,๑๑๐	
				๒๐.๕	๓๔,๑๑๐	๒๕	๓๙,๐๘๐	๐.๕	๒๕.๕	๓๙,๖๓๐	
		วิชาการ	ชำนาญการพิเศษ	๑	๒๑,๕๕๐	๔.๕	๒๕,๕๓๐	๑.๕	๕.๕	๒๖,๖๖๐	
				๕	๒๖,๑๐๐	๑๑.๕	๓๓,๗๗๐	๑	๑๒	๓๔,๔๓๐	
				๑๒	๓๔,๔๓๐	๑๕	๓๘,๕๐๐	๐.๕	๑๕.๕	๓๙,๑๙๐	
		วิชาการ	เชี่ยวชาญ	๑	๒๔,๔๐๐	๖	๓๑,๔๐๐	๑	๖.๕	๓๒,๑๑๐	
				๖.๕	๓๒,๑๑๐	๑๑	๓๘,๖๒๐	๐.๕	๑๑.๕	๓๙,๓๖๐	
		อำนวยการ	ท้องถิ่น	ต้น	๔	๑๘,๐๑๐	๙	๒๒,๖๒๐	๒	๑๐.๕	๒๔,๐๑๐
					๙.๕	๒๓,๐๘๐	๑๔	๒๗,๔๘๐	๑.๕	๑๕	๒๘,๕๖๐
					๑๔.๕	๒๘,๐๓๐	๑๙.๕	๓๓,๕๖๐	๑	๒๐	๓๔,๑๑๐
					๒๐	๓๔,๑๑๐	๒๔.๕	๓๙,๐๘๐	๐.๕	๒๕	๓๙,๖๓๐
		อำนวยการ	ท้องถิ่น	กลาง	๑	๒๒,๑๔๐	๔	๒๕,๕๓๐	๑.๕	๕	๒๖,๖๖๐
					๔.๕	๒๖,๑๐๐	๑๑	๓๓,๗๗๐	๑	๑๑.๕	๓๔,๔๓๐
					๑๑.๕	๓๔,๔๓๐	๑๔.๕	๓๘,๕๐๐	๐.๕	๑๕	๓๙,๑๙๐
		อำนวยการ	ท้องถิ่น	สูง	๑	๒๕,๐๘๐	๕.๕	๓๑,๔๐๐	๑	๖	๓๒,๑๑๐
					๖	๓๒,๑๑๐	๑๐.๕	๓๘,๖๒๐	๐.๕	๑๑	๓๙,๓๖๐

\* หมายถึง ข้าราชการองค์การบริหารส่วนจังหวัด ที่ได้รับขั้นและอัตราเงินเดือนในระดับถัดไปอีกหนึ่งระดับของระดับที่ดำรงตำแหน่ง ก่อนวันที่ ๑ พฤษภาคม ๒๕๖๘

บัญชีเงินเดือนที่ได้รับปรับเพิ่มขึ้นตามคุณวุฒิที่ข้าราชการองค์การบริหารส่วนจังหวัด ซึ่งได้รับการบรรจุและแต่งตั้ง ก่อนวันที่ ๑ พฤษภาคม ๒๕๖๘  
 จำแนกตามช่วงเงินเดือนและคุณวุฒิการศึกษาที่เป็นคุณสมบัติเฉพาะสำหรับตำแหน่ง (ใช้บังคับในวันที่ ๑ พฤษภาคม ๒๕๖๘)

ที่	คุณวุฒิที่บรรจุเข้ารับราชการ	ประเภท	ช่วงอันดับ/ขั้นที่ได้รับการปรับ (๑)					จำนวนขั้น ที่ได้ปรับ (๒)	ขั้นที่ได้ปรับเมื่อรวม แล้วต้องไม่เกิน (๓)		
			อันดับ	ขั้นต่ำ		ขั้นสูงสุด			ขั้น	อัตรา	
				ขั้น	อัตรา	ขั้น	อัตรา				
๑๐	ปริญญาตรีที่มีหลักสูตรกำหนดเวลาศึกษาไม่น้อยกว่า ๕ ปี ต่อจากวุฒิประกาศนียบัตรมัธยมศึกษาตอนปลาย เฉพาะปริญญาที่ ก.พ. กำหนดให้ได้รับเงินเดือนในหลักสูตร ๕ ปี	วิชาการ	ปฏิบัติการ	๑๓	๑๗,๕๗๐	๑๗	๒๐,๑๒๐	๓	๑๙.๕	๒๑,๘๘๐	
				๑๗.๕	๒๐,๔๔๐	๒๐.๕	๒๒,๖๐๐	๒.๕	๒๒.๕	๒๔,๐๙๐	
				๒๑	๒๒,๙๘๐	๒๔	๒๕,๒๗๐	๒	๒๕.๕	๒๖,๕๐๐	
				๒๔.๕	๒๕,๖๗๐	๒๗.๕	๒๘,๒๕๐	๑.๕	๒๘.๕	๒๙,๑๓๐	
				๒๘	๒๘,๖๙๐	๒๘.๕	๒๙,๑๓๐	๑	๒๙.๕	๓๐,๐๒๐	
				๒๙	๒๙,๕๗๐				ชก.(๑๗.๕)*	๓๐,๗๙๐	
				๒๙.๕	๓๐,๐๒๐				ชก.(๑๘)*	๓๑,๓๔๐	
				ชก.(๑๗)*	๓๐,๒๒๐	ชก.(๒๐)*	๓๓,๕๖๐	๑	ชก.(๒๐.๕)*	๓๔,๑๑๐	
		ชก.(๒๐.๕)*	๓๔,๑๑๐	ชก.(๒๕)*	๓๙,๐๘๐	๐.๕	ชก.(๒๕.๕)*	๓๙,๖๓๐			
		วิชาการ	ชำนาญการ	๔.๕	๑๘,๐๑๐	๙.๕	๒๒,๖๒๐	๒	๑๑	๒๔,๐๑๐	
				๑๐	๒๓,๐๘๐	๑๔.๕	๒๗,๔๘๐	๑.๕	๑๕.๕	๒๘,๕๖๐	
				๑๕	๒๘,๐๓๐	๒๐	๓๓,๕๖๐	๑	๒๐.๕	๓๔,๑๑๐	
				๒๐.๕	๓๔,๑๑๐	๒๕	๓๙,๐๘๐	๐.๕	๒๕.๕	๓๙,๖๓๐	
		วิชาการ	ชำนาญการพิเศษ	๑	๒๑,๕๕๐	๔.๕	๒๕,๕๓๐	๑.๕	๕.๕	๒๖,๖๖๐	
				๕	๒๖,๑๐๐	๑๑.๕	๓๓,๗๗๐	๑	๑๒	๓๔,๔๓๐	
				๑๒	๓๔,๔๓๐	๑๕	๓๘,๕๐๐	๐.๕	๑๕.๕	๓๙,๑๙๐	
		วิชาการ	เชี่ยวชาญ	๑	๒๔,๔๐๐	๖	๓๑,๔๐๐	๑	๖.๕	๓๒,๑๑๐	
				๖.๕	๓๒,๑๑๐	๑๑	๓๘,๖๒๐	๐.๕	๑๑.๕	๓๙,๓๖๐	
		อำนวยการ	ท้องถิ่น	ต้น	๔	๑๘,๐๑๐	๙	๒๒,๖๒๐	๒	๑๐.๕	๒๔,๐๑๐
					๙.๕	๒๓,๐๘๐	๑๔	๒๗,๔๘๐	๑.๕	๑๕	๒๘,๕๖๐
					๑๔.๕	๒๘,๐๓๐	๑๙.๕	๓๓,๕๖๐	๑	๒๐	๓๔,๑๑๐
					๒๐	๓๔,๑๑๐	๒๔.๕	๓๙,๐๘๐	๐.๕	๒๕	๓๙,๖๓๐
		อำนวยการ	ท้องถิ่น	กลาง	๑	๒๒,๑๔๐	๔	๒๕,๕๓๐	๑.๕	๕	๒๖,๖๖๐
					๔.๕	๒๖,๑๐๐	๑๑	๓๓,๗๗๐	๑	๑๑.๕	๓๔,๔๓๐
๑๑.๕	๓๔,๔๓๐				๑๔.๕	๓๘,๕๐๐	๐.๕	๑๕	๓๙,๑๙๐		
อำนวยการ	ท้องถิ่น	สูง	๑	๒๕,๐๘๐	๕.๕	๓๑,๔๐๐	๑	๖	๓๒,๑๑๐		
			๖	๓๒,๑๑๐	๑๐.๕	๓๘,๖๒๐	๐.๕	๑๑	๓๙,๓๖๐		

\* หมายถึง ข้าราชการองค์การบริหารส่วนจังหวัด ที่ได้รับขั้นและอัตราเงินเดือนในระดับถัดไปอีกหนึ่งระดับของระดับที่ดำรงตำแหน่ง ก่อนวันที่ ๑ พฤษภาคม ๒๕๖๘



บัญชีเงินเดือนที่ได้รับปรับเพิ่มขึ้นตามคุณวุฒิที่ข้าราชการองค์การบริหารส่วนจังหวัด ซึ่งได้รับการบรรจุและแต่งตั้ง ก่อนวันที่ ๑ พฤษภาคม ๒๕๖๘  
 จำแนกตามช่วงเงินเดือนและคุณวุฒิการศึกษาที่เป็นคุณสมบัติเฉพาะสำหรับตำแหน่ง (ใช้บังคับในวันที่ ๑ พฤษภาคม ๒๕๖๘)

ที่	คุณวุฒิที่บรรจุเข้ารับราชการ	ประเภท	ช่วงอันดับ/ขั้นที่ได้รับการปรับ (๑)				จำนวนขั้น ที่ได้ปรับ (๒)	ขั้นที่ได้ปรับเมื่อรวม แล้วต้องไม่เกิน (๓)		
			อันดับ	ขั้นต่ำ		ขั้นสูงสุด		ขั้น	อัตรา	
				ขั้น	อัตรา	ขั้น				อัตรา
๑๑	ปริญญาตรีสาขาวิชาศึกษาศาสตร์ที่มี หลักสูตรกำหนดเวลาศึกษาไม่น้อยกว่า ๕ ปี ต่อจากวุฒิประกาศนียบัตร มัธยมศึกษาตอนปลายหรือเทียบเท่า	วิชาการ	ปฏิบัติการ	๑๑.๕	๑๖,๖๐๐	๑๕	๑๘,๘๔๐	๓	๑๗.๕	๒๐,๔๔๐
				๑๕.๕	๑๗,๑๖๐	๑๗.๕	๒๐,๔๔๐	๒.๕	๑๙.๕	๒๑,๘๘๐
				๑๘	๒๐,๗๗๐	๒๒.๕	๒๔,๐๙๐	๒	๒๔	๒๕,๒๗๐
				๒๓	๒๔,๔๘๐	๒๖	๒๖,๙๒๐	๑.๕	๒๗	๒๗,๘๐๐
				๒๖.๕	๒๗,๓๕๐	๒๘.๕	๒๙,๑๓๐	๑	๒๙.๕	๓๐,๐๒๐
				๒๙	๒๙,๕๗๐				ชก.(๑๗)*	๓๐,๒๒๐
				๒๙.๕	๓๐,๐๒๐				ชก.(๑๗.๕)*	๓๐,๗๙๐
				ชก.(๑๗)*	๓๐,๒๒๐				ชก.(๑๗.๕)*	๓๐,๗๙๐
		ชก.(๑๗.๕)*	๓๐,๗๙๐	ชก.(๒๓.๕)*	๓๗,๔๑๐	๐.๕	ชก.(๒๔)*	๓๗,๙๖๐		
		วิชาการ	ชำนาญการ	๓	๑๖,๗๐๐	๘.๕	๒๑,๗๑๐	๒	๑๐	๒๓,๐๘๐
				๙	๒๒,๑๗๐	๑๒	๒๔,๙๗๐	๑.๕	๑๓	๒๕,๙๗๐
				๑๒.๕	๒๕,๔๗๐	๑๗	๓๐,๒๒๐	๑	๑๗.๕	๓๐,๗๙๐
				๑๗.๕	๓๐,๗๙๐	๒๓.๕	๓๗,๔๑๐	๐.๕	๒๔	๓๗,๙๖๐
		วิชาการ	ชำนาญการพิเศษ	๑	๒๑,๕๕๐	๓.๕	๒๔,๔๐๐	๑.๕	๔.๕	๒๕,๕๓๐
				๔	๒๔,๙๖๐	๘	๒๙,๕๑๐	๑	๘.๕	๓๐,๑๐๐
				๘.๕	๓๐,๑๐๐	๑๔	๓๗,๑๓๐	๐.๕	๑๔.๕	๓๗,๘๓๐
		วิชาการ	เชี่ยวชาญ	๑	๒๔,๔๐๐	๔.๕	๒๙,๒๘๐	๑	๕	๒๙,๙๘๐
				๕	๒๙,๙๘๐	๑๐	๓๗,๑๒๐	๐.๕	๑๐.๕	๓๗,๘๘๐
		อำนวยการ	ท้องถิ่น	๒.๕	๑๖,๗๐๐	๘	๒๑,๗๑๐	๒	๙.๕	๒๓,๐๘๐
				๘.๕	๒๒,๑๗๐	๑๑.๕	๒๔,๙๗๐	๑.๕	๑๒.๕	๒๕,๙๗๐
				๑๒	๒๕,๔๗๐	๑๖.๕	๓๐,๒๒๐	๑	๑๗	๓๐,๗๙๐
				๑๗	๓๐,๗๙๐	๒๓	๓๗,๔๑๐	๐.๕	๒๓.๕	๓๗,๙๖๐
		อำนวยการ	กลาง	๑	๒๒,๑๔๐	๓	๒๔,๔๐๐	๑.๕	๔	๒๕,๕๓๐
				๓.๕	๒๔,๙๖๐	๗.๕	๒๙,๕๑๐	๑	๘	๓๐,๑๐๐
๘	๓๐,๑๐๐			๑๓.๕	๓๗,๑๓๐	๐.๕	๑๔	๓๗,๘๓๐		
อำนวยการ	สูง	๑	๒๕,๐๘๐	๔	๒๙,๒๘๐	๑	๔.๕	๒๙,๙๘๐		
		๔.๕	๒๙,๙๘๐	๙.๕	๓๗,๑๒๐	๐.๕	๑๐	๓๗,๘๘๐		

\* หมายถึง ข้าราชการองค์การบริหารส่วนจังหวัด ที่ได้รับขั้นและอัตราเงินเดือนในระดับถัดไปอีกหนึ่งระดับของระดับที่ดำรงตำแหน่ง ก่อนวันที่ ๑ พฤษภาคม ๒๕๖๘

บัญชีเงินเดือนที่ได้รับปรับเพิ่มขึ้นตามคุณวุฒิที่ข้าราชการองค์การบริหารส่วนจังหวัด ซึ่งได้รับการบรรจุและแต่งตั้ง ก่อนวันที่ ๑ พฤษภาคม ๒๕๖๘  
 จำแนกตามช่วงเงินเดือนและคุณวุฒิการศึกษาที่เป็นคุณสมบัติเฉพาะสำหรับตำแหน่ง (ใช้บังคับในวันที่ ๑ พฤษภาคม ๒๕๖๘)

ที่	คุณวุฒิที่บรรจุเข้ารับราชการ	ประเภท	ช่วงอันดับ/ขั้นที่ได้รับการปรับ (๑)					จำนวนขั้น ที่ได้ปรับ (๒)	ขั้นที่ได้ปรับเมื่อรวม แล้วต้องไม่เกิน (๓)			
			อันดับ	ขั้นต่ำ		ขั้นสูงสุด			ขั้น	อัตรา		
				ขั้น	อัตรา	ขั้น	อัตรา					
๑๒	ปริญญาตรีที่มีหลักสูตรกำหนดเวลาศึกษาไม่น้อยกว่า ๔ ปี ต่อจากวุฒิประกาศนียบัตรมัธยมศึกษาตอนปลายหรือเทียบเท่า หรือปริญญาตรีที่มีหลักสูตรกำหนดเวลาศึกษาไม่น้อยกว่า ๒ ปี (หลักสูตรต่อเนื่อง ๒ ปี) ต่อจากวุฒิประกาศนียบัตรวิชาชีพชั้นสูง หรืออนุปริญญาหรือเทียบเท่า หรือประกาศนียบัตรเปรียญธรรมประโยค ๙	วิชาการ	ปฏิบัติการ	๑๑.๕	๑๖,๖๐๐	๑๗.๕	๒๐,๔๔๐	๒.๕	๑๙.๕	๒๑,๘๘๐		
				๑๘	๒๐,๗๗๐	๒๒.๕	๒๔,๐๙๐	๒	๒๔	๒๕,๒๗๐		
				๒๓	๒๔,๔๘๐	๒๖	๒๖,๙๒๐	๑.๕	๒๗	๒๗,๘๐๐		
				๒๖.๕	๒๗,๓๕๐	๒๘.๕	๒๙,๑๓๐	๑	๒๙.๕	๓๐,๐๒๐		
				๒๙	๒๙,๕๗๐				ชก.(๑๗)*	๓๐,๒๒๐		
				๒๙.๕	๓๐,๐๒๐				ชก.(๑๗.๕)*	๓๐,๗๙๐		
				ชก.(๑๗)*	๓๐,๒๒๐				ชก.(๑๗.๕)*	๓๐,๗๙๐		
				ชก.(๑๗.๕)*	๓๐,๗๙๐	ชก.(๒๓.๕)*	๓๗,๔๑๐	๐.๕	ชก.(๒๔)*	๓๗,๙๖๐		
				วิชาการ	ชำนาญการ	๓	๑๖,๗๐๐	๘.๕	๒๑,๗๑๐	๒	๑๐	๒๓,๐๘๐
						๙	๒๒,๑๗๐	๑๒	๒๔,๙๗๐	๑.๕	๑๓	๒๕,๙๗๐
		๑๒.๕	๒๕,๔๗๐			๑๗	๓๐,๒๒๐	๑	๑๗.๕	๓๐,๗๙๐		
		๑๗.๕	๓๐,๗๙๐			๒๓.๕	๓๗,๔๑๐	๐.๕	๒๔	๓๗,๙๖๐		
		วิชาการ	ชำนาญการพิเศษ	๑	๒๑,๕๕๐	๓.๕	๒๔,๔๐๐	๑.๕	๔.๕	๒๕,๕๓๐		
				๔	๒๔,๙๖๐	๘	๒๙,๕๑๐	๑	๘.๕	๓๐,๑๐๐		
				๘.๕	๓๐,๑๐๐	๑๔	๓๗,๑๓๐	๐.๕	๑๔.๕	๓๗,๘๓๐		
		วิชาการ	เชี่ยวชาญ	๑	๒๔,๔๐๐	๔.๕	๒๙,๒๘๐	๑	๕	๒๙,๙๘๐		
				๕	๒๙,๙๘๐	๑๐	๓๗,๑๒๐	๐.๕	๑๐.๕	๓๗,๘๘๐		
		อำนวยการ	ท้องถิ่น	ต้น	๒.๕	๑๖,๗๐๐	๘	๒๑,๗๑๐	๒	๙.๕	๒๓,๐๘๐	
					๘.๕	๒๒,๑๗๐	๑๑.๕	๒๔,๙๗๐	๑.๕	๑๒.๕	๒๕,๙๗๐	
					๑๒	๒๕,๔๗๐	๑๖.๕	๓๐,๒๒๐	๑	๑๗	๓๐,๗๙๐	
					๑๗	๓๐,๗๙๐	๒๓	๓๗,๔๑๐	๐.๕	๒๓.๕	๓๗,๙๖๐	
		อำนวยการ	ท้องถิ่น	กลาง	๑	๒๒,๑๗๐	๓	๒๔,๔๐๐	๑.๕	๔	๒๕,๕๓๐	
					๓.๕	๒๔,๙๖๐	๗.๕	๒๙,๕๑๐	๑	๘	๓๐,๑๐๐	
					๘	๓๐,๑๐๐	๑๓.๕	๓๗,๑๓๐	๐.๕	๑๔	๓๗,๘๓๐	
อำนวยการ	ท้องถิ่น	สูง	๑	๒๕,๐๘๐	๔	๒๙,๒๘๐	๑	๔.๕	๒๙,๙๘๐			
			๔.๕	๒๙,๙๘๐	๙.๕	๓๗,๑๒๐	๐.๕	๑๐	๓๗,๘๘๐			
บริหาร	ท้องถิ่น	ต้น	๒	๑๖,๗๐๐	๗.๕	๒๑,๗๑๐	๒	๙	๒๓,๐๘๐			
			๘	๒๒,๑๗๐	๑๑	๒๔,๙๗๐	๑.๕	๑๒	๒๕,๙๗๐			
			๑๑.๕	๒๕,๔๗๐	๑๖	๓๐,๒๒๐	๑	๑๖.๕	๓๐,๗๙๐			
			๑๖.๕	๓๐,๗๙๐	๒๒.๕	๓๗,๔๑๐	๐.๕	๒๓	๓๗,๙๖๐			
บริหาร	ท้องถิ่น	กลาง	๑	๒๒,๗๐๐	๒.๕	๒๔,๔๐๐	๑.๕	๓.๕	๒๕,๕๓๐			
			๓	๒๔,๙๖๐	๗	๒๙,๕๑๐	๑	๗.๕	๓๐,๑๐๐			
			๗.๕	๓๐,๑๐๐	๑๓	๓๗,๑๓๐	๐.๕	๑๓.๕	๓๗,๘๓๐			
บริหาร	ท้องถิ่น	สูง	๑	๒๕,๗๗๐	๓.๕	๒๙,๒๘๐	๑	๔	๒๙,๙๘๐			
			๔	๒๙,๙๘๐	๘	๓๖,๘๒๐	๐.๕	๘.๕	๓๗,๗๐๐			

\* หมายถึง ข้าราชการองค์การบริหารส่วนจังหวัด ที่ได้รับขั้นและอัตราเงินเดือนในระดับถัดไปอีกหนึ่งระดับของระดับที่ดำรงตำแหน่ง ก่อนวันที่ ๑ พฤษภาคม ๒๕๖๘

บัญชีเงินเดือนที่ได้รับปรับเพิ่มขึ้นตามคุณวุฒิที่ข้าราชการองค์การบริหารส่วนจังหวัด ซึ่งได้รับการบรรจุและแต่งตั้ง ก่อนวันที่ ๑ พฤษภาคม ๒๕๖๘  
 จำแนกตามช่วงเงินเดือนและคุณวุฒิการศึกษาที่เป็นคุณสมบัติเฉพาะสำหรับตำแหน่ง (ใช้บังคับในวันที่ ๑ พฤษภาคม ๒๕๖๘)

ที่	คุณวุฒิที่บรรจุเข้ารับราชการ	ประเภท	ช่วงอันดับ/ขั้นที่ได้รับการปรับ (๑)					จำนวนขั้น ที่ได้ปรับ (๒)	ขั้นที่ได้ปรับเมื่อรวม แล้วต้องไม่เกิน (๓)	
			อันดับ	ขั้นต่ำ		ขั้นสูงสุด			ขั้น	อัตรา
				ขั้น	อัตรา	ขั้น	อัตรา			
๑๓	ประกาศนียบัตรวิชาชีพชั้นสูง (ปวส.) หรือ อนุปริญญาหรือประกาศนียบัตร ของส่วนราชการต่างๆ ที่มีหลักสูตรกำหนด ระยะเวลาศึกษาไว้ไม่น้อยกว่า ๓ ปีต่อจาก วุฒิประกาศนียบัตรมัธยมศึกษาตอนปลาย หรือเทียบเท่า	ทั่วไป	ปฏิบัติงาน	๑๑.๕	๑๒,๗๓๐	๑๖	๑๕,๑๔๐	๒.๕	๑๘	๑๖,๓๔๐
				๑๖.๕	๑๕,๔๔๐	๒๐	๑๗,๕๗๐	๒	๒๑.๕	๑๘,๔๘๐
				๒๐.๕	๑๗,๘๘๐	๒๔	๒๐,๐๔๐	๑.๕	๒๕	๒๐,๖๙๐
				๒๔.๕	๒๐,๓๖๐	๒๘	๒๒,๗๖๐	๑	๒๘.๕	๒๓,๑๔๐
				๒๘.๕	๒๓,๑๔๐	๓๐.๕	๒๔,๖๔๐	๐.๕	๓๑	๒๕,๐๒๐
				๓๑	๒๕,๐๒๐				ชง.(๑๖.๕)*	๒๕,๖๖๐
				ชง.(๑๖)*	๒๕,๑๙๐	ชง.(๑๘.๕)*	๒๗,๔๙๐	๐.๕	ชง.(๑๙)*	๒๗,๙๖๐
		ทั่วไป	ชำนาญงาน	๑	๑๓,๔๗๐	๑.๕	๑๓,๗๗๐	๒.๕	๓.๕	๑๕,๐๕๐
				๒	๑๔,๐๗๐	๓.๕	๑๕,๐๕๐	๒	๕	๑๖,๑๙๐
				๔	๑๕,๔๓๐	๑๐	๑๙,๙๗๐	๑.๕	๑๑	๒๐,๗๘๐
				๑๐.๕	๒๐,๓๖๐	๑๓.๕	๒๒,๙๒๐	๑	๑๔	๒๓,๓๗๐
		ทั่วไป	อาวุโส	๑	๑๘,๐๑๐	๖	๒๒,๖๒๐	๑	๖.๕	๒๓,๐๘๐
๖.๕	๒๓,๐๘๐			๑๑	๒๗,๔๘๐	๐.๕	๑๑.๕	๒๘,๐๓๐		
๑๔	ประกาศนียบัตรวิชาชีพเทคนิค (ปวท.) ประกาศนียบัตรวิชาการศึกษาชั้นสูง (ป.กศ.สูง) และ อนุปริญญา หรือ ประกาศนียบัตรของส่วนราชการต่าง ๆ ที่มีหลักสูตรกำหนดระยะเวลาศึกษา ไม่น้อยกว่า ๒ ปี ต่อจากวุฒิ ประกาศนียบัตรมัธยมศึกษาตอนปลาย หรือไม่น้อยกว่า ๔ ปีต่อจากวุฒิ ประกาศนียบัตรมัธยมศึกษาตอนต้น หรือเทียบเท่า	ทั่วไป	ปฏิบัติงาน	๑๐	๑๑,๙๖๐	๑๔.๕	๑๔,๓๑๐	๒.๕	๑๖.๕	๑๕,๔๔๐
				๑๕	๑๔,๕๗๐	๑๘.๕	๑๖,๖๕๐	๒	๒๐	๑๗,๕๗๐
				๑๙	๑๖,๙๖๐	๒๒.๕	๑๙,๑๐๐	๑.๕	๒๓.๕	๑๙,๗๒๐
				๒๓	๑๙,๔๑๐	๒๙.๕	๒๓,๙๐๐	๑	๓๐	๒๔,๒๗๐
				๓๐	๒๔,๒๗๐	๓๐.๕	๒๔,๖๔๐	๐.๕	๓๑	๒๕,๐๒๐
				๓๑	๒๕,๐๒๐				ชง.(๑๖.๕)*	๒๕,๖๖๐
				ชง.(๑๖)*	๒๕,๑๙๐	ชง.(๑๗)*	๒๖,๑๒๐	๐.๕	ชง.(๑๗.๕)*	๒๖,๕๘๐
		ทั่วไป	ชำนาญงาน	๑	๑๓,๔๗๐	๒.๕	๑๔,๓๘๐	๒	๔	๑๕,๔๓๐
				๓	๑๔,๖๘๐	๙	๑๙,๒๐๐	๑.๕	๑๐	๑๙,๙๗๐
				๙.๕	๑๙,๕๘๐	๑๒	๒๑,๖๒๐	๑	๑๒.๕	๒๒,๐๔๐
		ทั่วไป	อาวุโส	๑	๑๘,๐๑๐	๕	๒๑,๗๑๐	๑	๕.๕	๒๒,๑๗๐
				๕.๕	๒๒,๑๗๐	๑๐	๒๖,๔๖๐	๐.๕	๑๐.๕	๒๖,๙๘๐
๑๕	ประกาศนียบัตรวิชาชีพ (ปวช.) หรือ ประกาศนียบัตรที่มีหลักสูตร กำหนดเวลาศึกษาไม่น้อยกว่า ๑ ปี ต่อจากวุฒิประกาศนียบัตรมัธยมศึกษา ตอนปลาย หรือไม่น้อยกว่า ๓ ปี ต่อจาก วุฒิประกาศนียบัตรมัธยมศึกษาตอนต้น หรือเทียบเท่า	ทั่วไป	ปฏิบัติงาน	๕.๕	๑๐,๓๔๐	๗	๑๐,๘๘๐	๓.๕	๑๐	๑๑,๙๖๐
				๗.๕	๑๑,๐๔๐	๘.๕	๑๑,๓๕๐	๓	๑๑	๑๒,๔๗๐
				๙	๑๑,๕๑๐	๑๑.๕	๑๒,๗๓๐	๒.๕	๑๓.๕	๑๓,๗๖๐
				๑๒	๑๒,๙๗๐	๑๔.๕	๑๔,๓๑๐	๒	๑๖	๑๕,๑๔๐
				๑๕	๑๔,๕๗๐	๑๗	๑๕,๗๒๐	๑.๕	๑๘	๑๖,๓๔๐
				๑๗.๕	๑๖,๐๓๐	๒๕	๒๐,๖๙๐	๑	๒๕.๕	๒๑,๐๒๐
				๒๕.๕	๒๑,๐๒๐	๒๙	๒๓,๕๒๐	๐.๕	๒๙.๕	๒๓,๙๐๐
		ทั่วไป	ชำนาญงาน	๑	๑๓,๔๗๐	๔	๑๕,๔๓๐	๑.๕	๕	๑๖,๑๙๐
				๔.๕	๑๕,๘๘๐	๑๐.๕	๒๐,๓๖๐	๑	๑๑	๒๐,๗๘๐
				๑๑	๒๐,๗๘๐	๑๔	๒๓,๓๗๐	๐.๕	๑๔.๕	๒๓,๘๒๐
		ทั่วไป	อาวุโส	๑	๑๘,๐๑๐	๑.๕	๑๘,๔๗๐	๑	๒	๑๘,๙๕๐
				๒	๑๘,๙๕๐	๗	๒๓,๕๕๐	๐.๕	๗.๕	๒๔,๐๑๐

\* หมายถึง ข้าราชการองค์การบริหารส่วนจังหวัด ที่ได้รับขั้นและอัตราเงินเดือนในระดับถัดไปอีกหนึ่งระดับของระดับที่ดำรงตำแหน่ง ก่อนวันที่ ๑ พฤษภาคม ๒๕๖๘

บัญชีเงินเดือนที่ได้รับปรับเพิ่มขึ้นตามคุณวุฒิที่ข้าราชการองค์การบริหารส่วนจังหวัด ซึ่งได้รับการบรรจุและแต่งตั้ง ก่อนวันที่ ๑ พฤษภาคม ๒๕๖๘  
 จำแนกตามช่วงเงินเดือนและคุณวุฒิการศึกษาที่เป็นคุณสมบัติเฉพาะสำหรับตำแหน่ง (ใช้บังคับในวันที่ ๑ พฤษภาคม ๒๕๖๘)

ที่	คุณวุฒิที่บรรจุเข้ารับราชการ	ประเภท	ช่วงอันดับ/ขั้นที่ได้รับการปรับ (๑)					จำนวนขั้น ที่ได้ปรับ (๒)	ขั้นที่ได้ปรับเมื่อรวม แล้วต้องไม่เกิน (๓)	
			อันดับ	ขั้นต่ำ		ขั้นสูงสุด			ขั้น	อัตรา
				ขั้น	อัตรา	ขั้น	อัตรา			
๑๖	ประกาศนียบัตรมัธยมศึกษาตอนต้นและประกาศนียบัตรมัธยมศึกษาตอนปลายหรือเทียบเท่า และประกาศนียบัตรเปรียญธรรมประโยค ๖ - ๘	ทั่วไป	ปฏิบัติงาน	๓.๕	๙,๖๒๐	๘	๑๑,๒๐๐	๓	๑๐.๕	๑๒,๒๒๐
				๘.๕	๑๑,๓๕๐	๙	๑๑,๕๑๐	๒.๕	๑๑	๑๒,๔๗๐
				๙.๕	๑๑,๗๐๐	๑๑	๑๒,๔๗๐	๒	๑๒.๕	๑๓,๒๓๐
				๑๑.๕	๑๒,๗๓๐	๑๕.๕	๑๔,๘๕๐	๑.๕	๑๖.๕	๑๕,๔๕๐
				๑๖	๑๕,๑๔๐	๒๔	๒๐,๐๔๐	๑	๒๔.๕	๒๐,๓๖๐
				๒๔.๕	๒๐,๓๖๐	๒๗.๕	๒๒,๔๐๐	๐.๕	๒๘	๒๒,๗๖๐
				ทั่วไป	ชำนาญงาน	๑	๑๓,๔๗๐	๓	๑๔,๖๘๐	๑.๕
		๓.๕	๑๕,๐๕๐			๖.๕	๑๗,๓๑๐	๑	๗	๑๗,๖๙๐
		๗	๑๗,๖๙๐			๑๓	๒๒,๔๙๐	๐.๕	๑๓.๕	๒๒,๙๒๐
		ทั่วไป	อาวุโส	๑	๑๘,๐๑๐	๖	๒๒,๖๒๐	๐.๕	๖.๕	๒๓,๐๘๐



ประกาศคณะกรรมการกลางพนักงานเทศบาล  
เรื่อง มาตรฐานทั่วไปเกี่ยวกับหลักเกณฑ์ และวิธีการกำหนดให้พนักงานเทศบาลได้รับเงินเพิ่มขึ้น  
ตามคุณวุฒิที่คณะกรรมการกลางพนักงานเทศบาล หรือ ก.พ. รับรองเป็นคุณสมบัติเฉพาะ  
สำหรับตำแหน่งที่ได้รับการบรรจุและแต่งตั้ง  
พ.ศ. ๒๕๖๗

โดยที่เป็นการสมควรปรับปรุงประกาศหลักเกณฑ์และวิธีการกำหนดอัตราเงินเดือนและจำนวนเงินที่ปรับเพิ่มสำหรับคุณวุฒิที่คณะกรรมการกลางพนักงานเทศบาล หรือ ก.พ. รับรองว่าคุณภูมินั้นเป็นคุณสมบัติเฉพาะสำหรับตำแหน่งที่ได้รับแต่งตั้ง เพื่อให้เป็นไปตามมติคณะรัฐมนตรี เมื่อวันที่ ๒๘ พฤศจิกายน ๒๕๖๖ ที่เห็นชอบให้มีการปรับอัตราเงินเดือนข้าราชการแรกบรรจุและปรับเงินเดือนชดเชยผู้ได้รับผลกระทบ

อาศัยอำนาจตามความในมาตรา ๑๗ (๔) มาตรา ๒๐ และมาตรา ๒๔ วรรคเจ็ด แห่งพระราชบัญญัติระเบียบบริหารงานบุคคลส่วนท้องถิ่น พ.ศ. ๒๕๔๒ และมติคณะกรรมการกลางพนักงานเทศบาล ในการประชุมครั้งที่ ๖/๒๕๖๗ เมื่อวันที่ ๒๗ มิถุนายน ๒๕๖๗ มีมติเห็นชอบปรับปรุงประกาศหลักเกณฑ์และวิธีการกำหนดอัตราเงินเดือนและจำนวนเงินที่ปรับเพิ่ม สำหรับคุณวุฒิที่คณะกรรมการกลางพนักงานเทศบาล หรือ ก.พ. รับรองว่าคุณภูมินั้นเป็นคุณสมบัติเฉพาะสำหรับตำแหน่งที่ได้รับแต่งตั้ง จึงออกประกาศไว้ ดังต่อไปนี้

ข้อ ๑ ประกาศนี้เรียกว่า “ประกาศคณะกรรมการกลางพนักงานเทศบาล เรื่อง มาตรฐานทั่วไปเกี่ยวกับหลักเกณฑ์ และวิธีการกำหนดให้พนักงานเทศบาลได้รับเงินเพิ่มขึ้นตามคุณวุฒิที่คณะกรรมการกลางพนักงานเทศบาล หรือ ก.พ. รับรองเป็นคุณสมบัติเฉพาะสำหรับตำแหน่งที่ได้รับการบรรจุและแต่งตั้ง พ.ศ. ๒๕๖๗”

ข้อ ๒ ประกาศนี้ให้ใช้บังคับตั้งแต่วันที่ ๑ พฤษภาคม ๒๕๖๗ เป็นต้นไป

ข้อ ๓ ให้ยกเลิกประกาศคณะกรรมการกลางพนักงานเทศบาล เรื่อง หลักเกณฑ์และวิธีการกำหนดอัตราเงินเดือนและจำนวนเงินที่ปรับเพิ่ม สำหรับคุณวุฒิที่ ก.พ. หรือคณะกรรมการกลางพนักงานเทศบาล รับรองว่าคุณภูมินั้นเป็นคุณสมบัติเฉพาะสำหรับตำแหน่งที่ได้รับแต่งตั้ง (ฉบับที่ ๔) ลงวันที่ ๑๐ กรกฎาคม ๒๕๕๗


ข้อ ๔ บรรดาประกาศ หรือหนังสืออื่นใด ในส่วนที่กำหนดไว้แล้วในประกาศนี้ หรือซึ่งขัดหรือแย้งกับประกาศนี้ ให้ใช้ประกาศนี้แทน

ข้อ ๕ ให้พนักงานเทศบาลที่ได้รับการบรรจุและแต่งตั้ง ก่อนวันที่ ๑ พฤษภาคม ๒๕๖๗ ได้รับเงินเดือนเพิ่มขึ้นตามคุณวุฒิที่บรรจุเข้ารับราชการ ตั้งแต่วันที่ ๑ พฤษภาคม ๒๕๖๗ ตามบัญชีเงินเดือนและจำนวนขั้นเงินเดือนที่ได้ปรับเพิ่มตามคุณวุฒิที่พนักงานเทศบาลได้รับการบรรจุและแต่งตั้ง ผนวก ๑ โดยให้พนักงานเทศบาลที่ได้รับเงินเดือนตามช่วงขั้นและอัตราที่กำหนดในช่อง (๑) ได้รับเงินเดือนเพิ่มขึ้นตามจำนวนขั้นที่กำหนดในช่อง (๒) ทั้งนี้ เงินเดือนที่ได้ปรับเพิ่มขึ้นแล้วจะต้องไม่เกินขั้นและอัตราที่กำหนดในช่อง (๓)

/ข้อ ๖ ให้พนักงาน...

ข้อ ๖ ให้พนักงานเทศบาลที่ได้รับการบรรจุและแต่งตั้ง ก่อนวันที่ ๑ พฤษภาคม ๒๕๖๘ ได้รับเงินเดือนเพิ่มขึ้นตามคุณวุฒิที่บรรจุเข้ารับราชการ ตั้งแต่วันที่ ๑ พฤษภาคม ๒๕๖๘ ตามบัญชีเงินเดือนและจำนวนขั้นเงินเดือนที่ได้ปรับเพิ่มตามคุณวุฒิที่พนักงานเทศบาลที่ได้รับการบรรจุและแต่งตั้ง ผนวก ๒ โดยให้พนักงานเทศบาลที่ได้รับเงินเดือนตามช่วงขั้นและอัตราที่กำหนดในช่อง (๑) ได้รับเงินเดือนเพิ่มขึ้นตามจำนวนขั้นที่กำหนดในช่อง (๒) ทั้งนี้ เงินเดือนที่ได้ปรับเพิ่มขึ้นแล้วจะต้องไม่เกินขั้นและอัตราที่กำหนดในช่อง (๓)

ประกาศ ณ วันที่ ๒๖ กันยายน พ.ศ. ๒๕๖๗



(นายอนุทิน ชาญวีรกูล)

รัฐมนตรีว่าการกระทรวงมหาดไทย

ประธานกรรมการกลางพนักงานเทศบาล



บัญชีเงินเดือนที่ได้รับปรับเพิ่มขึ้นตามคุณวุฒิที่พนักงานเทศบาล ซึ่งได้รับการบรรจุและแต่งตั้ง ก่อนวันที่ ๑ พฤษภาคม ๒๕๖๗  
 จำแนกตามช่วงเงินเดือนและคุณวุฒิการศึกษาที่เป็นคุณสมบัติเฉพาะสำหรับตำแหน่ง (ใช้บังคับในวันที่ ๑ พฤษภาคม ๒๕๖๗)

ที่	คุณวุฒิที่บรรจุเข้ารับราชการ	ประเภท	ระดับ/ช่วงชั้นที่ได้รับการปรับ (๑)				จำนวนชั้น ที่ได้รับปรับ (๒)	ชั้นที่ได้ปรับเมื่อรวม แล้วต้องไม่เกิน (๓)		
			ระดับ	ขั้นต่ำ		ขั้นสูงสุด		ขั้น	อัตรา	
				ขั้น	อัตรา	ขั้น				อัตรา
๑	วุฒิบัณฑิตหรือหนังสืออนุมัติแสดงความรู้ ความชำนาญในการประกอบวิชาชีพ เวชกรรมของแพทยสภา ในสาขาที่มี กำหนดเวลาศึกษาอบรมไม่น้อยกว่า ๔ ปี ต่อจากวุฒิปริญญาแพทยศาสตรบัณฑิต และได้รับใบประกอบวิชาชีพเวชกรรม	วิชาการ	ปฏิบัติการ	๑๙.๕	๒๑,๘๘๐	๒๒.๕	๒๔,๐๙๐	๓	๒๕	๒๖,๐๘๐
				๒๓	๒๔,๔๘๐	๒๖	๒๖,๙๒๐	๒.๕	๒๘	๒๘,๖๙๐
				๒๖.๕	๒๗,๓๕๐	๒๗.๕	๒๘,๒๕๐	๒	๒๙.๕	๓๐,๐๒๐
				๒๘	๒๘,๖๙๐	๒๘.๕	๒๙,๑๓๐		ชก.(๑๗.๕)*	๓๐,๗๙๐
				๒๙	๒๙,๕๗๐				ชก.(๑๘)*	๓๑,๓๔๐
				๒๙.๕	๓๐,๐๒๐				ชก.(๑๘.๕)*	๓๑,๘๘๐
				ชก.(๑๗)*	๓๐,๒๒๐	ชก.(๒๒.๕)*	๓๖,๓๑๐	๑.๕	ชก.(๒๓.๕)*	๓๗,๔๑๐
				ชก.(๒๓)*	๓๖,๘๖๐	ชก.(๒๖.๕)*	๔๐,๙๐๐	๑	ชก.(๒๗)*	๔๑,๕๕๐
		ชก.(๒๗)*	๔๑,๕๕๐	ชก.(๓๑.๕)*	๔๗,๙๙๐	๐.๕	ชก.(๓๒)*	๔๘,๗๔๐		
		วิชาการ	ชำนาญการ	๙	๒๒,๑๗๐	๑๑.๕	๒๔,๔๙๐	๒.๕	๑๓.๕	๒๖,๔๖๐
				๑๒	๒๔,๙๗๐	๑๖	๒๙,๑๑๐	๒	๑๗.๕	๓๐,๗๙๐
				๑๖.๕	๒๙,๖๘๐	๒๒.๕	๓๖,๓๑๐	๑.๕	๒๓.๕	๓๗,๔๑๐
				๒๓	๓๖,๘๖๐	๒๖.๕	๔๐,๙๐๐	๑	๒๗	๔๑,๕๕๐
				๒๗	๔๑,๕๕๐	๓๑.๕	๔๗,๙๙๐	๐.๕	๓๒	๔๘,๗๔๐
		วิชาการ	ชำนาญการพิเศษ	๒	๒๒,๗๐๐	๗.๕	๒๘,๙๓๐	๒	๙	๓๐,๖๙๐
				๘	๒๙,๕๑๐	๑๑.๕	๓๓,๗๗๐	๑.๕	๑๒.๕	๓๕,๐๙๐
				๑๒	๓๔,๔๓๐	๑๗	๔๑,๒๕๐	๑	๑๗.๕	๔๑,๙๓๐
				๑๗.๕	๔๑,๙๓๐	๒๑.๕	๔๘,๒๐๐	๐.๕	๒๒	๔๙,๐๑๐
		วิชาการ	เชี่ยวชาญ	๑	๒๔,๔๐๐	๖	๓๑,๔๐๐	๑.๕	๗	๓๒,๘๕๐
				๖.๕	๓๒,๑๑๐	๑๒	๔๐,๑๐๐	๑	๑๒.๕	๔๐,๘๙๐
				๑๒.๕	๔๐,๘๙๐	๑๗	๔๘,๒๐๐	๐.๕	๑๗.๕	๔๙,๐๑๐
		อำนวยการ	ท้องถิ่น	๘.๕	๒๒,๑๗๐	๑๑	๒๔,๔๙๐	๒.๕	๑๓	๒๖,๔๖๐
				๑๑.๕	๒๔,๙๗๐	๑๕.๕	๒๙,๑๑๐	๒	๑๗	๓๐,๗๙๐
				๑๖	๒๙,๖๘๐	๒๒	๓๖,๓๑๐	๑.๕	๒๓	๓๗,๔๑๐
				๒๒.๕	๓๖,๘๖๐	๒๖	๔๐,๙๐๐	๑	๒๖.๕	๔๑,๕๕๐
				๒๖.๕	๔๑,๕๕๐	๓๑	๔๗,๙๙๐	๐.๕	๓๑.๕	๔๘,๗๔๐
		อำนวยการ	ท้องถิ่น	๑.๕	๒๒,๗๐๐	๗	๒๘,๙๓๐	๒	๘.๕	๓๐,๖๙๐
				๗.๕	๒๙,๕๑๐	๑๑	๓๓,๗๗๐	๑.๕	๑๒	๓๕,๐๙๐
๑๑.๕	๓๔,๔๓๐			๑๖.๕	๔๑,๒๕๐	๑	๑๗	๔๑,๙๓๐		
๑๗	๔๑,๙๓๐			๒๑	๔๘,๒๐๐	๐.๕	๒๑.๕	๔๙,๐๑๐		
อำนวยการ	ท้องถิ่น	๑	๒๕,๐๘๐	๕.๕	๓๑,๔๐๐	๑.๕	๖.๕	๓๒,๘๕๐		
		๖	๓๒,๑๑๐	๑๑.๕	๔๐,๑๐๐	๑	๑๒	๔๐,๘๙๐		
		๑๒	๔๐,๘๙๐	๑๖.๕	๔๘,๒๐๐	๐.๕	๑๗	๔๙,๐๑๐		

\* หมายถึง พนักงานเทศบาล ที่ได้รับขั้นและอัตราเงินเดือนในระดับถัดไปอีกหนึ่งระดับของระดับที่ดำรงตำแหน่ง ก่อนวันที่ ๑ พฤษภาคม ๒๕๖๗

บัญชีเงินเดือนที่ได้รับปรับเพิ่มขึ้นตามคุณวุฒิที่พนักงานเทศบาล ซึ่งได้รับการบรรจุและแต่งตั้ง ก่อนวันที่ ๑ พฤษภาคม ๒๕๖๗  
 จำแนกตามช่วงชั้นเงินเดือนและคุณวุฒิการศึกษาที่เป็นคุณสมบัติเฉพาะสำหรับตำแหน่ง (ใช้บังคับในวันที่ ๑ พฤษภาคม ๒๕๖๗)

ที่	คุณวุฒิที่บรรจุเข้ารับราชการ	ประเภท	ระดับ/ช่วงชั้นที่ได้รับการปรับ (๑)					จำนวนชั้น ที่ได้รับ (๒)	ชั้นที่ปรับเมื่อรวม แล้วต้องไม่เกิน (๓)	
			ระดับ	ขั้นต่ำ		ขั้นสูงสุด			ขั้น	อัตรา
				ขั้น	อัตรา	ขั้น	อัตรา			
๒	วุฒิบัณฑิตหรือหนังสืออนุมัติบัตรแสดง ความรู้ความชำนาญในการประกอบ วิชาชีพ ทันตรกรรมของทันตแพทยสภา ในสาขาที่มีกำหนดเวลาศึกษาอบรม ไม่น้อยกว่า ๔ ปี ต่อจากวุฒิปริญญาทันต แพทยศาสตรบัณฑิต และได้รับ ใบ ประกอบวิชาชีพทันตกรรม	วิชาการ	ปฏิบัติการ	๑๙.๕	๒๑,๘๘๐	๒๒.๕	๒๔,๐๙๐	๓	๒๕	๒๖,๐๘๐
				๒๓	๒๔,๔๘๐	๒๖	๒๖,๙๒๐	๒.๕	๒๘	๒๘,๖๙๐
				๒๖.๕	๒๗,๓๕๐	๒๗.๕	๒๘,๒๕๐	๒	๒๙.๕	๓๐,๐๒๐
				๒๘	๒๘,๖๙๐	๒๘.๕	๒๙,๑๓๐		ชก.(๑๗.๕)*	๓๐,๗๙๐
				๒๙	๒๙,๕๗๐				ชก.(๑๘)*	๓๑,๓๔๐
				๒๙.๕	๓๐,๐๒๐				ชก.(๑๘.๕)*	๓๑,๘๘๐
				ชก.(๑๗)*	๓๐,๒๒๐	ชก.(๒๒.๕)*	๓๖,๓๑๐	๑.๕	ชก.(๒๓.๕)*	๓๗,๔๑๐
				ชก.(๒๓)*	๓๖,๘๖๐	ชก.(๒๖.๕)*	๔๐,๙๐๐	๑	ชก.(๒๗)*	๔๑,๕๕๐
		ชก.(๒๗)*	๔๑,๕๕๐	ชก.(๓๑.๕)*	๔๗,๙๙๐	๐.๕	ชก.(๓๒)*	๔๘,๗๔๐		
		วิชาการ	ชำนาญการ	๙	๒๒,๑๗๐	๑๑.๕	๒๔,๔๙๐	๒.๕	๑๓.๕	๒๖,๔๖๐
				๑๒	๒๔,๙๗๐	๑๖	๒๙,๑๑๐	๒	๑๗.๕	๓๐,๗๙๐
				๑๖.๕	๒๙,๖๘๐	๒๒.๕	๓๖,๓๑๐	๑.๕	๒๓.๕	๓๗,๔๑๐
				๒๓	๓๖,๘๖๐	๒๖.๕	๔๐,๙๐๐	๑	๒๗	๔๑,๕๕๐
		วิชาการ	ชำนาญการพิเศษ	๒	๒๒,๗๐๐	๗.๕	๒๘,๙๓๐	๒	๙	๓๐,๖๙๐
				๘	๒๙,๕๑๐	๑๑.๕	๓๓,๗๗๐	๑.๕	๑๒.๕	๓๕,๐๙๐
				๑๒	๓๔,๔๓๐	๑๗	๔๑,๒๕๐	๑	๑๗.๕	๔๑,๙๓๐
				๑๗.๕	๔๑,๙๓๐	๒๑.๕	๔๘,๒๐๐	๐.๕	๒๒	๔๙,๐๑๐
		วิชาการ	เชี่ยวชาญ	๑	๒๔,๔๐๐	๖	๓๑,๔๐๐	๑.๕	๗	๓๒,๘๕๐
				๖.๕	๓๒,๑๑๐	๑๒	๔๐,๑๐๐	๑	๑๒.๕	๔๐,๘๙๐
				๑๒.๕	๔๐,๘๙๐	๑๗	๔๘,๒๐๐	๐.๕	๑๗.๕	๔๙,๐๑๐
		อำนวยการ	ท้องถิ่น	๘.๕	๒๒,๑๗๐	๑๑	๒๔,๔๙๐	๒.๕	๑๓	๒๖,๔๖๐
				๑๑.๕	๒๔,๙๗๐	๑๕.๕	๒๙,๑๑๐	๒	๑๗	๓๐,๗๙๐
				๑๖	๒๙,๖๘๐	๒๒	๓๖,๓๑๐	๑.๕	๒๓	๓๗,๔๑๐
				๒๒.๕	๓๖,๘๖๐	๒๖	๔๐,๙๐๐	๑	๒๖.๕	๔๑,๕๕๐
				๒๖.๕	๔๑,๕๕๐	๓๑	๔๗,๙๙๐	๐.๕	๓๑.๕	๔๘,๗๔๐
		อำนวยการ	กลาง	๑.๕	๒๒,๗๐๐	๗	๒๘,๙๓๐	๒	๘.๕	๓๐,๖๙๐
				๗.๕	๒๙,๕๑๐	๑๑	๓๓,๗๗๐	๑.๕	๑๒	๓๕,๐๙๐
				๑๑.๕	๓๔,๔๓๐	๑๖.๕	๔๑,๒๕๐	๑	๑๗	๔๑,๙๓๐
๑๗	๔๑,๙๓๐			๒๑	๔๘,๒๐๐	๐.๕	๒๑.๕	๔๙,๐๑๐		
อำนวยการ	สูง	๑	๒๕,๐๘๐	๕.๕	๓๑,๔๐๐	๑.๕	๖.๕	๓๒,๘๕๐		
		๖	๓๒,๑๑๐	๑๑.๕	๔๐,๑๐๐	๑	๑๒	๔๐,๘๙๐		
		๑๒	๔๐,๘๙๐	๑๖.๕	๔๘,๒๐๐	๐.๕	๑๗	๔๙,๐๑๐		

\* หมายถึง พนักงานเทศบาล ที่ได้รับขั้นและอัตราเงินเดือนในระดับถัดไปอีกหนึ่งระดับของระดับที่ดำรงตำแหน่ง ก่อนวันที่ ๑ พฤษภาคม ๒๕๖๗



บัญชีเงินเดือนที่ได้รับปรับเพิ่มขึ้นตามคุณวุฒิที่พนักงานเทศบาล ซึ่งได้รับการบรรจุและแต่งตั้ง ก่อนวันที่ ๑ พฤษภาคม ๒๕๖๗  
 จำแนกตามช่วงชั้นเงินเดือนและคุณวุฒิการศึกษาที่เป็นคุณสมบัติเฉพาะสำหรับตำแหน่ง (ใช้บังคับในวันที่ ๑ พฤษภาคม ๒๕๖๗)

ที่	คุณวุฒิที่บรรจุเข้ารับราชการ	ประเภท	ระดับ/ช่วงชั้นที่ได้รับการปรับ (๑)					จำนวนชั้น ที่ได้ปรับ (๒)	ชั้นที่ได้ปรับเมื่อรวม แล้วต้องไม่เกิน (๓)	
			ระดับ	ขั้นต่ำ		ขั้นสูงสุด			ขั้น	อัตรา
				ขั้น	อัตรา	ขั้น	อัตรา			
๓	วุฒิปัตรีหรือหนังสืออนุมัติแสดงความรู้ ความชำนาญในการประกอบวิชาชีพ เวชกรรมของแพทยสภา ในสาขาวิชาที่มี กำหนดเวลาศึกษาอบรมไม่น้อยกว่า ๓ ปี ต่อจากวุฒิปริญญาแพทยศาสตรบัณฑิต และได้รับใบประกอบวิชาชีพเวชกรรม	วิชาการ	ปฏิบัติการ	๑๘.๕	๒๑,๑๔๐	๒๒	๒๓,๗๑๐	๓	๒๔.๕	๒๕,๖๗๐
				๒๒.๕	๒๔,๐๙๐	๒๕	๒๖,๐๘๐	๒.๕	๒๗	๒๗,๘๐๐
				๒๕.๕	๒๖,๕๐๐	๒๗.๕	๒๘,๒๕๐	๒	๒๙.๕	๓๐,๐๒๐
				๒๘	๒๘,๖๙๐				ชก.(๑๗)*	๓๐,๒๒๐
				๒๘.๕	๒๙,๑๓๐				ชก.(๑๗.๕)*	๓๐,๗๙๐
				๒๙	๒๙,๕๗๐				ชก.(๑๘)*	๓๑,๓๔๐
				๒๙.๕	๓๐,๐๒๐				ชก.(๑๘.๕)*	๓๑,๘๘๐
				ชก.(๑๗)*	๓๐,๒๒๐	ชก.(๑๙.๕)*	๓๓,๐๐๐	๑.๕	ชก.(๒๐.๕)*	๓๔,๑๑๐
		ชก.(๒๐)*	๓๓,๕๖๐	ชก.(๒๖)*	๔๐,๒๖๐	๑	ชก.(๒๖.๕)*	๔๐,๙๐๐		
		ชก.(๒๖.๕)*	๔๐,๙๐๐	ชก.(๓๑)*	๔๗,๒๔๐	๐.๕	ชก.(๓๑.๕)*	๔๗,๙๙๐		
		วิชาการ	ชำนาญการ	๘	๒๑,๒๔๐	๑๐.๕	๒๓,๕๕๐	๒.๕	๑๒.๕	๒๕,๔๗๐
				๑๑	๒๔,๐๑๐	๑๕.๕	๒๘,๕๖๐	๒	๑๗	๓๐,๒๒๐
				๑๖	๒๙,๑๑๐	๑๙.๕	๓๓,๐๐๐	๑.๕	๒๐.๕	๓๔,๑๑๐
				๒๐	๓๓,๕๖๐	๒๖	๔๐,๒๖๐	๑	๒๖.๕	๔๐,๙๐๐
				๒๖.๕	๔๐,๙๐๐	๓๑	๔๗,๒๔๐	๐.๕	๓๑.๕	๔๗,๙๙๐
		วิชาการ	ชำนาญการพิเศษ	๑	๒๕,๕๕๐	๔.๕	๒๕,๕๓๐	๒	๖	๒๗,๒๓๐
				๕	๒๖,๑๐๐	๑๑	๓๓,๑๔๐	๑.๕	๑๒	๓๔,๔๓๐
				๑๑.๕	๓๓,๗๗๐	๑๖.๕	๔๐,๕๖๐	๑	๑๗	๔๑,๒๕๐
				๑๗	๔๑,๒๕๐	๒๑	๔๗,๓๘๐	๐.๕	๒๑.๕	๔๘,๒๐๐
		วิชาการ	เชี่ยวชาญ	๑	๒๔,๔๐๐	๕.๕	๓๐,๗๐๐	๑.๕	๖.๕	๓๒,๑๑๐
				๖	๓๑,๔๐๐	๑๐.๕	๓๗,๘๘๐	๑	๑๑	๓๘,๖๒๐
				๑๑	๓๘,๖๒๐	๑๖.๕	๔๗,๓๘๐	๐.๕	๑๗	๔๘,๒๐๐
		อำนวยการ	ท้องถิ่น	๗.๕	๒๑,๒๔๐	๑๐	๒๓,๕๕๐	๒.๕	๑๒	๒๕,๔๗๐
				๑๐.๕	๒๔,๐๑๐	๑๕	๒๘,๕๖๐	๒	๑๖.๕	๓๐,๒๒๐
				๑๕.๕	๒๙,๑๑๐	๑๙	๓๓,๐๐๐	๑.๕	๒๐	๓๔,๑๑๐
				๑๙.๕	๓๓,๕๖๐	๒๕.๕	๔๐,๒๖๐	๑	๒๖	๔๐,๙๐๐
				๒๖	๔๐,๙๐๐	๓๐.๕	๔๗,๒๔๐	๐.๕	๓๑	๔๗,๙๙๐
		อำนวยการ	ท้องถิ่น	๑	๒๒,๑๔๐	๔	๒๕,๕๓๐	๒	๕.๕	๒๗,๒๓๐
๔.๕	๒๖,๑๐๐			๑๐.๕	๓๓,๑๔๐	๑.๕	๑๑.๕	๓๔,๔๓๐		
๑๑	๓๓,๗๗๐			๑๖	๔๐,๕๖๐	๑	๑๖.๕	๔๑,๒๕๐		
๑๖.๕	๔๑,๒๕๐			๒๐.๕	๔๗,๓๘๐	๐.๕	๒๑	๔๘,๒๐๐		
อำนวยการ	ท้องถิ่น	๑	๒๕,๐๘๐	๕	๓๐,๗๐๐	๑.๕	๖	๓๒,๑๑๐		
		๕.๕	๓๑,๔๐๐	๑๐	๓๗,๘๘๐	๑	๑๐.๕	๓๘,๖๒๐		
		๑๐.๕	๓๘,๖๒๐	๑๖	๔๗,๓๘๐	๐.๕	๑๖.๕	๔๘,๒๐๐		

\* หมายถึง พนักงานเทศบาล ที่ได้รับขั้นและอัตราเงินเดือนในระดับถัดไปอีกหนึ่งระดับของระดับที่ดำรงตำแหน่ง ก่อนวันที่ ๑ พฤษภาคม ๒๕๖๗

บัญชีเงินเดือนที่ได้รับปรับเพิ่มขึ้นตามคุณวุฒิที่พนักงานเทศบาล ซึ่งได้รับการบรรจุและแต่งตั้ง ก่อนวันที่ ๑ พฤษภาคม ๒๕๖๗  
 จำแนกตามช่วงชั้นเงินเดือนและคุณวุฒิการศึกษาที่เป็นคุณสมบัติเฉพาะสำหรับตำแหน่ง (ใช้บังคับในวันที่ ๑ พฤษภาคม ๒๕๖๗)

ที่	คุณวุฒิที่บรรจุเข้ารับราชการ	ประเภท	ระดับ/ช่วงชั้นที่ได้รับการปรับ (๑)					จำนวนชั้น ที่ได้ปรับ (๒)	ชั้นที่ได้ปรับเมื่อรวม แล้วต้องไม่เกิน (๓)	
			ระดับ	ขั้นต่ำ		ขั้นสูงสุด			ขั้น	อัตรา
				ขั้น	อัตรา	ขั้น	อัตรา			
๔	วุฒิบัณฑิตหรือหนังสืออนุมัติบัณฑิตแสดง ความรู้ความชำนาญในการประกอบ วิชาชีพทันตกรรมของทันตแพทยสภา ในสาขาวิชาที่มีกำหนดเวลาศึกษาอบรม ไม่น้อยกว่า ๓ ปี ต่อจากวุฒิปริญญา ทันตแพทยศาสตรบัณฑิต และได้รับ ใบประกอบวิชาชีพทันตกรรม	วิชาการ	ปฏิบัติการ	๑๘.๕	๒๑,๑๔๐	๒๒	๒๓,๗๑๐	๓	๒๔.๕	๒๕,๖๗๐
				๒๒.๕	๒๔,๐๙๐	๒๕	๒๖,๐๘๐	๒.๕	๒๗	๒๗,๘๐๐
				๒๕.๕	๒๖,๕๐๐	๒๗.๕	๒๘,๒๕๐	๒	๒๙.๕	๓๐,๐๒๐
				๒๘	๒๘,๖๙๐				ชก.(๑๗)*	๓๐,๒๒๐
				๒๘.๕	๒๙,๑๓๐				ชก.(๑๗.๕)*	๓๐,๗๙๐
				๒๙	๒๙,๕๗๐				ชก.(๑๘)*	๓๑,๓๔๐
				๒๙.๕	๓๐,๐๒๐				ชก.(๑๘.๕)*	๓๑,๘๘๐
				ชก.(๑๗)*	๓๐,๒๒๐	ชก.(๑๙.๕)*	๓๓,๐๐๐	๑.๕	ชก.(๒๐.๕)*	๓๔,๑๑๐
		ชก.(๒๐)*	๓๓,๕๖๐	ชก.(๒๖)*	๔๐,๒๖๐	๑	ชก.(๒๖.๕)*	๔๐,๙๐๐		
		ชก.(๒๖.๕)*	๔๐,๙๐๐	ชก.(๓๑)*	๔๗,๒๔๐	๐.๕	ชก.(๓๑.๕)*	๔๗,๙๙๐		
		วิชาการ	ชำนาญการ	๘	๒๒,๒๔๐	๑๐.๕	๒๓,๕๕๐	๒.๕	๑๒.๕	๒๕,๔๗๐
				๑๑	๒๔,๐๑๐	๑๕.๕	๒๘,๕๖๐	๒	๑๗	๓๐,๒๒๐
				๑๖	๒๙,๑๑๐	๑๙.๕	๓๓,๐๐๐	๑.๕	๒๐.๕	๓๔,๑๑๐
				๒๐	๓๓,๕๖๐	๒๖	๔๐,๒๖๐	๑	๒๖.๕	๔๐,๙๐๐
		๒๖.๕	๔๐,๙๐๐	๓๑	๔๗,๒๔๐	๐.๕	๓๑.๕	๔๗,๙๙๐		
		วิชาการ	ชำนาญการพิเศษ	๑	๒๑,๕๕๐	๔.๕	๒๕,๕๓๐	๒	๖	๒๗,๒๓๐
				๕	๒๖,๑๐๐	๑๑	๓๓,๑๔๐	๑.๕	๑๒	๓๔,๔๓๐
				๑๑.๕	๓๓,๗๗๐	๑๖.๕	๔๐,๕๖๐	๑	๑๗	๔๑,๒๕๐
				๑๗	๔๑,๒๕๐	๒๑	๔๗,๓๘๐	๐.๕	๒๑.๕	๔๘,๒๐๐
		วิชาการ	เชี่ยวชาญ	๑	๒๔,๔๐๐	๕.๕	๓๐,๗๐๐	๑.๕	๖.๕	๓๒,๑๑๐
				๖	๓๑,๔๐๐	๑๐.๕	๓๗,๘๘๐	๑	๑๑	๓๘,๖๒๐
				๑๑	๓๘,๖๒๐	๑๖.๕	๔๗,๓๘๐	๐.๕	๑๗	๔๘,๒๐๐
		อำนวยการ ท้องถิ่น	ต้น	๗.๕	๒๑,๒๔๐	๑๐	๒๓,๕๕๐	๒.๕	๑๒	๒๕,๔๗๐
				๑๐.๕	๒๔,๐๑๐	๑๕	๒๘,๕๖๐	๒	๑๖.๕	๓๐,๒๒๐
				๑๕.๕	๒๙,๑๑๐	๑๙	๓๓,๐๐๐	๑.๕	๒๐	๓๔,๑๑๐
				๑๙.๕	๓๓,๕๖๐	๒๕.๕	๔๐,๒๖๐	๑	๒๖	๔๐,๙๐๐
				๒๖	๔๐,๙๐๐	๓๐.๕	๔๗,๒๔๐	๐.๕	๓๑	๔๗,๙๙๐
		อำนวยการ ท้องถิ่น	กลาง	๑	๒๒,๑๔๐	๔	๒๕,๕๓๐	๒	๕.๕	๒๗,๒๓๐
๔.๕	๒๖,๑๐๐			๑๐.๕	๓๓,๑๔๐	๑.๕	๑๑.๕	๓๔,๔๓๐		
๑๑	๓๓,๗๗๐			๑๖	๔๐,๕๖๐	๑	๑๖.๕	๔๑,๒๕๐		
๑๖.๕	๔๑,๒๕๐			๒๐.๕	๔๗,๓๘๐	๐.๕	๒๑	๔๘,๒๐๐		
อำนวยการ ท้องถิ่น	สูง	๑	๒๕,๐๘๐	๕	๓๐,๗๐๐	๑.๕	๖	๓๒,๑๑๐		
		๕.๕	๓๑,๔๐๐	๑๐	๓๗,๘๘๐	๑	๑๐.๕	๓๘,๖๒๐		
		๑๐.๕	๓๘,๖๒๐	๑๖	๔๗,๓๘๐	๐.๕	๑๖.๕	๔๘,๒๐๐		

\* หมายถึง พนักงานเทศบาล ที่ได้รับขั้นและอัตราเงินเดือนในระดับถัดไปอีกหนึ่งระดับของระดับที่ดำรงตำแหน่ง ก่อนวันที่ ๑ พฤษภาคม ๒๕๖๗

บัญชีเงินเดือนที่ได้รับปรับเพิ่มขึ้นตามคุณวุฒิที่พนักงานเทศบาล ซึ่งได้รับการบรรจุและแต่งตั้ง ก่อนวันที่ ๑ พฤษภาคม ๒๕๖๗  
 จำแนกตามช่วงเงินเดือนและคุณวุฒิการศึกษาที่เป็นคุณสมบัติเฉพาะสำหรับตำแหน่ง (ใช้บังคับในวันที่ ๑ พฤษภาคม ๒๕๖๗)

ที่	คุณวุฒิที่บรรจุเข้ารับราชการ	ประเภท	ระดับ/ช่วงชั้นที่ได้รับการปรับ (๑)					จำนวนชั้น ที่ได้ปรับ (๒)	ชั้นที่ได้ปรับเมื่อรวม แล้วต้องไม่เกิน (๓)	
			ระดับ	ขั้นต่ำ		ขั้นสูงสุด			ขั้น	อัตรา
				ขั้น	อัตรา	ขั้น	อัตรา			
๕	ปริญญาเอก หรือเทียบเท่า	วิชาการ	ปฏิบัติการ	๑๘.๕	๒๑,๑๔๐	๒๒	๒๓,๗๑๐	๓	๒๔.๕	๒๕,๖๗๐
				๒๒.๕	๒๔,๐๙๐	๒๕	๒๖,๐๘๐	๒.๕	๒๗	๒๗,๘๐๐
				๒๕.๕	๒๖,๕๐๐	๒๗.๕	๒๘,๒๕๐	๒	๒๙.๕	๓๐,๐๒๐
				๒๘	๒๘,๖๙๐				ชก.(๑๗)*	๓๐,๒๒๐
				๒๘.๕	๒๘,๑๓๐				ชก.(๑๗.๕)*	๓๐,๗๙๐
				๒๙	๒๙,๕๗๐				ชก.(๑๘)*	๓๑,๓๔๐
				๒๙.๕	๓๐,๐๒๐				ชก.(๑๘.๕)*	๓๑,๘๘๐
				ชก.(๑๗)*	๓๐,๒๒๐	ชก.(๑๙.๕)*	๓๓,๐๐๐	๑.๕	ชก.(๒๐.๕)*	๓๔,๑๑๐
				ชก.(๒๐)*	๓๓,๕๖๐	ชก.(๒๖)*	๔๐,๒๖๐	๑	ชก.(๒๖.๕)*	๔๐,๙๐๐
		ชก.(๒๖.๕)*	๔๐,๙๐๐	ชก.(๓๑)*	๔๗,๒๔๐	๐.๕	ชก.(๓๑.๕)*	๔๗,๙๙๐		
		วิชาการ	ชำนาญการ	๘	๒๑,๒๔๐	๑๐.๕	๒๓,๕๕๐	๒.๕	๑๒.๕	๒๕,๔๗๐
				๑๑	๒๔,๐๑๐	๑๕.๕	๒๘,๕๖๐	๒	๑๗	๓๐,๒๒๐
				๑๖	๒๙,๑๑๐	๑๙.๕	๓๓,๐๐๐	๑.๕	๒๐.๕	๓๔,๑๑๐
				๒๐	๓๓,๕๖๐	๒๖	๔๐,๒๖๐	๑	๒๖.๕	๔๐,๙๐๐
				๒๖.๕	๔๐,๙๐๐	๓๑	๔๗,๒๔๐	๐.๕	๓๑.๕	๔๗,๙๙๐
		วิชาการ	ชำนาญการพิเศษ	๑	๒๑,๕๕๐	๔.๕	๒๕,๕๓๐	๒	๖	๒๗,๒๓๐
				๕	๒๖,๑๐๐	๑๑	๓๓,๑๔๐	๑.๕	๑๒	๓๔,๔๓๐
				๑๑.๕	๓๓,๗๗๐	๑๖.๕	๔๐,๕๖๐	๑	๑๗	๔๑,๒๕๐
				๑๗	๔๑,๒๕๐	๒๑	๔๗,๓๘๐	๐.๕	๒๑.๕	๔๘,๒๐๐
		วิชาการ	เชี่ยวชาญ	๑	๒๔,๔๐๐	๕.๕	๓๐,๗๐๐	๑.๕	๖.๕	๓๒,๑๑๐
				๖	๓๑,๔๐๐	๑๐.๕	๓๗,๘๘๐	๑	๑๑	๓๘,๖๒๐
				๑๑	๓๘,๖๒๐	๑๖.๕	๔๗,๓๘๐	๐.๕	๑๗	๔๘,๒๐๐
		อำนวยการ	ท้องถิ่น	๗.๕	๒๑,๒๔๐	๑๐	๒๓,๕๕๐	๒.๕	๑๒	๒๕,๔๗๐
				๑๐.๕	๒๔,๐๑๐	๑๕	๒๘,๕๖๐	๒	๑๖.๕	๓๐,๒๒๐
				๑๕.๕	๒๘,๑๑๐	๑๙	๓๓,๐๐๐	๑.๕	๒๐	๓๔,๑๑๐
				๑๙.๕	๓๓,๕๖๐	๒๕.๕	๔๐,๒๖๐	๑	๒๖	๔๐,๙๐๐
				๒๖	๔๐,๙๐๐	๓๐.๕	๔๗,๒๔๐	๐.๕	๓๑	๔๗,๙๙๐
		อำนวยการ	ท้องถิ่น	๑	๒๒,๑๔๐	๔	๒๕,๕๓๐	๒	๕.๕	๒๗,๒๓๐
				๔.๕	๒๖,๑๐๐	๑๐.๕	๓๓,๑๔๐	๑.๕	๑๑.๕	๓๔,๔๓๐
				๑๑	๓๓,๗๗๐	๑๖	๔๐,๕๖๐	๑	๑๖.๕	๔๑,๒๕๐
				๑๖.๕	๔๑,๒๕๐	๒๐.๕	๔๗,๓๘๐	๐.๕	๒๑	๔๘,๒๐๐
		อำนวยการ	ท้องถิ่น	๑	๒๕,๐๘๐	๕	๓๐,๗๐๐	๑.๕	๖	๓๒,๑๑๐
				๕.๕	๓๑,๔๐๐	๑๐	๓๗,๘๘๐	๑	๑๐.๕	๓๘,๖๒๐
				๑๐.๕	๓๘,๖๒๐	๑๖	๔๗,๓๘๐	๐.๕	๑๖.๕	๔๘,๒๐๐
		บริหาร	ท้องถิ่น	๗	๒๑,๒๔๐	๙.๕	๒๓,๕๕๐	๒.๕	๑๑.๕	๒๕,๔๗๐
				๑๐	๒๔,๐๑๐	๑๔.๕	๒๘,๕๖๐	๒	๑๖	๓๐,๒๒๐
๑๕	๒๘,๑๑๐			๑๘.๕	๓๓,๐๐๐	๑.๕	๑๙.๕	๓๔,๑๑๐		
๑๙	๓๓,๕๖๐			๒๕	๔๐,๒๖๐	๑	๒๕.๕	๔๐,๙๐๐		
๒๕.๕	๔๐,๙๐๐			๓๐	๔๗,๒๔๐	๐.๕	๓๐.๕	๔๗,๙๙๐		

\* หมายถึง พนักงานเทศบาล ที่ได้รับขั้นและอัตราเงินเดือนในระดัปลดไปอีกหนึ่งระดับของระดับที่ดำรงตำแหน่ง ก่อนวันที่ ๑ พฤษภาคม ๒๕๖๗

บัญชีเงินเดือนที่ได้รับปรับเพิ่มขึ้นตามคุณวุฒิที่พนักงานเทศบาล ซึ่งได้รับการบรรจุและแต่งตั้ง ก่อนวันที่ ๑ พฤษภาคม ๒๕๖๗  
 จำแนกตามช่วงเงินเดือนและคุณวุฒิการศึกษาที่เป็นคุณสมบัติเฉพาะสำหรับตำแหน่ง (ใช้บังคับในวันที่ ๑ พฤษภาคม ๒๕๖๗)

ที่	คุณวุฒิที่บรรจุเข้ารับราชการ	ประเภท	ระดับ/ช่วงชั้นที่ได้รับการปรับ (๑)				จำนวนชั้น ที่ได้ปรับ (๒)	ชั้นที่ได้ปรับเมื่อรวม แล้วต้องไม่เกิน (๓)		
			ระดับ	ชั้นต่ำ		ชั้นสูงสุด		ชั้น	อัตรา	
				ชั้น	อัตรา	ชั้น				อัตรา
๕	ปริญญาเอก หรือเทียบเท่า (ต่อ)	บริหาร ท้องถิ่น	กลาง	๑	๒๒,๗๐๐	๓.๕	๒๕,๕๓๐	๒	๕	๒๗,๒๓๐
				๔	๒๖,๑๐๐	๑๐	๓๓,๑๔๐	๑.๕	๑๑	๓๔,๔๓๐
				๑๐.๕	๓๓,๗๗๐	๑๕.๕	๔๐,๕๖๐	๑	๑๖	๔๑,๒๕๐
				๑๖	๔๑,๒๕๐	๒๐	๔๗,๓๘๐	๐.๕	๒๐.๕	๔๘,๒๐๐
		บริหาร ท้องถิ่น	สูง	๑	๒๕,๗๗๐	๔.๕	๓๐,๘๒๐	๑.๕	๕.๕	๓๒,๕๑๐
				๕	๓๑,๖๕๐	๙.๕	๓๙,๔๔๐	๑	๑๐	๔๐,๓๑๐
				๑๐	๔๐,๓๑๐	๑๔	๔๗,๓๘๐	๐.๕	๑๔.๕	๔๘,๒๙๐

บัญชีเงินเดือนที่ได้รับปรับเพิ่มขึ้นตามคุณวุฒิที่พนักงานเทศบาล ซึ่งได้รับการบรรจุและแต่งตั้ง ก่อนวันที่ ๑ พฤษภาคม ๒๕๖๗  
 จำแนกตามช่วงชั้นเงินเดือนและคุณวุฒิการศึกษาที่เป็นคุณสมบัติเฉพาะสำหรับตำแหน่ง (ใช้บังคับในวันที่ ๑ พฤษภาคม ๒๕๖๗)

ที่	คุณวุฒิที่บรรจุเข้ารับราชการ	ประเภท	ระดับ/ช่วงชั้นที่ได้รับการปรับ (๑)					จำนวนชั้น ที่ได้ปรับ (๒)	ชั้นที่ได้ปรับเมื่อรวม แล้วต้องไม่เกิน (๓)			
			ระดับ	ขั้นต่ำ		ขั้นสูงสุด			ขั้น	อัตรา		
				ขั้น	อัตรา	ขั้น	อัตรา					
๖	ปริญญาโททั่วไป หรือเทียบเท่า	วิชาการ	ปฏิบัติการ	๑๓	๑๗,๕๗๐	๑๖.๕	๑๙,๘๐๐	๓	๑๙	๒๑,๕๐๐		
				๑๗	๒๐,๑๒๐	๒๐	๒๒,๒๓๐	๒.๕	๒๒	๒๓,๗๑๐		
				๒๐.๕	๒๒,๖๐๐	๒๓	๒๔,๔๘๐	๒	๒๔.๕	๒๕,๖๗๐		
				๒๓.๕	๒๔,๘๗๐	๒๖	๒๖,๙๒๐	๑.๕	๒๗	๒๗,๘๐๐		
				๒๖.๕	๒๗,๘๐๐	๒๘.๕	๒๙,๑๓๐	๑	๒๙.๕	๓๐,๐๒๐		
				๒๙	๒๙,๕๗๐	๒๙.๕	๓๐,๐๒๐		ชก.(๑๗.๕)*	๓๐,๗๙๐		
				ชก.(๑๗)*	๓๐,๒๒๐	ชก.(๑๘)*	๓๑,๓๔๐	๑	ชก.(๑๘.๕)*	๓๑,๘๘๐		
				ชก.(๑๘.๕)*	๓๑,๘๘๐	ชก.(๒๔.๕)*	๓๘,๕๒๐	๐.๕	ชก.(๒๕)*	๓๙,๐๘๐		
				วิชาการ	ชำนาญการ	๔.๕	๑๘,๐๑๐	๙	๒๒,๑๗๐	๒	๑๐.๕	๒๓,๕๕๐
						๙.๕	๒๒,๖๒๐	๑๔	๒๖,๙๘๐	๑.๕	๑๕	๒๘,๐๓๐
		๑๔.๕	๒๗,๔๘๐			๑๘	๓๑,๓๔๐	๑	๑๘.๕	๓๑,๘๘๐		
		๑๘.๕	๓๑,๘๘๐			๒๔.๕	๓๘,๕๒๐	๐.๕	๒๕	๓๙,๐๘๐		
		วิชาการ	ชำนาญการพิเศษ	๑	๒๑,๕๕๐	๕.๕	๒๖,๖๖๐	๑.๕	๖.๕	๒๗,๘๐๐		
				๖	๒๗,๒๓๐	๙.๕	๓๑,๒๙๐	๑	๑๐	๓๑,๙๐๐		
				๑๐	๓๑,๙๐๐	๑๕	๓๘,๕๐๐	๐.๕	๑๕.๕	๓๙,๑๙๐		
		วิชาการ	เชี่ยวชาญ	๑	๒๔,๔๐๐	๕.๕	๓๐,๗๐๐	๑	๖	๓๑,๔๐๐		
				๖	๓๑,๔๐๐	๑๑	๓๘,๖๒๐	๐.๕	๑๑.๕	๓๙,๓๖๐		
		อำนวยการ	ท้องถิ่น	ต้น	๔	๑๘,๐๑๐	๘.๕	๒๒,๑๗๐	๒	๑๐	๒๓,๕๕๐	
					๙	๒๒,๖๒๐	๑๓.๕	๒๖,๙๘๐	๑.๕	๑๔.๕	๒๘,๐๓๐	
					๑๔	๒๗,๔๘๐	๑๗.๕	๓๑,๓๔๐	๑	๑๘	๓๑,๘๘๐	
					๑๘	๓๑,๘๘๐	๒๔	๓๘,๕๒๐	๐.๕	๒๔.๕	๓๙,๐๘๐	
		อำนวยการ	ท้องถิ่น	กลาง	๑	๒๒,๑๔๐	๕	๒๖,๖๖๐	๑.๕	๖	๒๗,๘๐๐	
					๕.๕	๒๗,๒๓๐	๙	๓๑,๒๙๐	๑	๙.๕	๓๑,๙๐๐	
					๙.๕	๓๑,๙๐๐	๑๔.๕	๓๘,๕๐๐	๐.๕	๑๕	๓๙,๑๙๐	
		อำนวยการ	ท้องถิ่น	สูง	๑	๒๕,๐๘๐	๕	๓๐,๗๐๐	๑	๕.๕	๓๑,๔๐๐	
					๕.๕	๓๑,๔๐๐	๑๐.๕	๓๘,๖๒๐	๐.๕	๑๑	๓๙,๓๖๐	
		บริหาร	ท้องถิ่น	ต้น	๓.๕	๑๘,๐๑๐	๘	๒๒,๑๗๐	๒	๙.๕	๒๓,๕๕๐	
					๘.๕	๒๒,๖๒๐	๑๓	๒๖,๙๘๐	๑.๕	๑๔	๒๘,๐๓๐	
					๑๓.๕	๒๗,๔๘๐	๑๗	๓๑,๓๔๐	๑	๑๗.๕	๓๑,๘๘๐	
					๑๗.๕	๓๑,๘๘๐	๒๓.๕	๓๘,๕๒๐	๐.๕	๒๔	๓๙,๐๘๐	
		บริหาร	ท้องถิ่น	กลาง	๑	๒๒,๗๐๐	๔.๕	๒๖,๖๖๐	๑.๕	๕.๕	๒๗,๘๐๐	
					๕	๒๗,๒๓๐	๘.๕	๓๑,๒๙๐	๑	๙	๓๑,๙๐๐	
					๙	๓๑,๙๐๐	๑๔	๓๘,๕๐๐	๐.๕	๑๔.๕	๓๙,๑๙๐	
		บริหาร	ท้องถิ่น	สูง	๑	๒๕,๗๗๐	๔.๕	๓๐,๘๒๐	๑	๕	๓๑,๖๕๐	
					๕	๓๑,๖๕๐	๙	๓๘,๕๗๐	๐.๕	๙.๕	๓๙,๔๔๐	

\* หมายถึง พนักงานเทศบาล ที่ได้รับขั้นและอัตราเงินเดือนในระดับถัดไปอีกหนึ่งระดับของระดับที่ดำรงตำแหน่ง ก่อนวันที่ ๑ พฤษภาคม ๒๕๖๗

บัญชีเงินเดือนที่ได้รับปรับเพิ่มขึ้นตามคุณวุฒิที่พนักงานเทศบาล ซึ่งได้รับการบรรจุและแต่งตั้ง ก่อนวันที่ ๑ พฤษภาคม ๒๕๖๗  
 จำแนกตามช่วงเงินเดือนและคุณวุฒิการศึกษาที่เป็นคุณสมบัติเฉพาะสำหรับตำแหน่ง (ใช้บังคับในวันที่ ๑ พฤษภาคม ๒๕๖๗)

ที่	คุณวุฒิที่บรรจุเข้ารับราชการ	ประเภท	ระดับ/ช่วงชั้นที่ได้รับการปรับ (๑)					จำนวนชั้น ที่ได้ปรับ (๒)	ชั้นที่ได้ปรับเมื่อรวม แล้วต้องไม่เกิน (๓)	
			ระดับ	ขั้นต่ำ		ขั้นสูงสุด			ขั้น	อัตรา
				ขั้น	อัตรา	ขั้น	อัตรา			
๗	ปริญญาแพทยศาสตรบัณฑิต หรือ ปริญญาทันตแพทยศาสตรบัณฑิต หรือ ปริญญาสัตวแพทยศาสตรบัณฑิต	วิชาการ	ปฏิบัติการ	๑๓	๑๗,๕๗๐	๑๖.๕	๑๙,๘๐๐	๓	๑๙	๒๑,๕๐๐
				๑๗	๒๐,๑๒๐	๒๐	๒๒,๒๓๐	๒.๕	๒๒	๒๓,๗๑๐
				๒๐.๕	๒๒,๖๐๐	๒๓	๒๔,๔๘๐	๒	๒๔.๕	๒๕,๖๗๐
				๒๓.๕	๒๔,๘๗๐	๒๖	๒๖,๙๒๐	๑.๕	๒๗	๒๗,๘๐๐
				๒๖.๕	๒๗,๘๐๐	๒๘.๕	๒๙,๑๓๐	๑	๒๙.๕	๓๐,๐๒๐
				๒๙	๒๙,๕๗๐	๒๙.๕	๓๐,๐๒๐		ชก.(๑๗.๕)*	๓๐,๗๙๐
				ชก.(๑๗)*	๓๐,๒๒๐	ชก.(๑๘)*	๓๑,๓๔๐	๑	ชก.(๑๘.๕)*	๓๑,๘๘๐
				ชก.(๑๘.๕)*	๓๑,๘๘๐	ชก.(๒๔.๕)*	๓๘,๕๒๐	๐.๕	ชก.(๒๕)*	๓๙,๐๘๐
		วิชาการ	ชำนาญการ	๔.๕	๑๘,๐๑๐	๙	๒๒,๑๗๐	๒	๑๐.๕	๒๓,๕๕๐
				๙.๕	๒๒,๖๒๐	๑๔	๒๖,๙๘๐	๑.๕	๑๕	๒๘,๐๓๐
				๑๔.๕	๒๗,๔๘๐	๑๘	๓๑,๓๔๐	๑	๑๘.๕	๓๑,๘๘๐
				๑๘.๕	๓๑,๘๘๐	๒๔.๕	๓๘,๕๒๐	๐.๕	๒๕	๓๙,๐๘๐
		วิชาการ	ชำนาญการพิเศษ	๑	๒๒,๕๕๐	๕.๕	๒๖,๖๖๐	๑.๕	๖.๕	๒๗,๘๐๐
				๖	๒๗,๒๓๐	๙.๕	๓๑,๒๙๐	๑	๑๐	๓๑,๙๐๐
				๑๐	๓๑,๙๐๐	๑๕	๓๘,๕๐๐	๐.๕	๑๕.๕	๓๙,๑๙๐
		วิชาการ	เชี่ยวชาญ	๑	๒๔,๔๐๐	๕.๕	๓๐,๗๐๐	๑	๖	๓๑,๔๐๐
				๖	๓๑,๔๐๐	๑๑	๓๘,๖๒๐	๐.๕	๑๑.๕	๓๙,๓๖๐
		อำนวยการ ท้องถิ่น	ต้น	๔	๑๘,๐๑๐	๘.๕	๒๒,๑๗๐	๒	๑๐	๒๓,๕๕๐
				๙	๒๒,๖๒๐	๑๓.๕	๒๖,๙๘๐	๑.๕	๑๔.๕	๒๘,๐๓๐
				๑๔	๒๗,๔๘๐	๑๗.๕	๓๑,๓๔๐	๑	๑๘	๓๑,๘๘๐
				๑๘	๓๑,๘๘๐	๒๔	๓๘,๕๒๐	๐.๕	๒๔.๕	๓๙,๐๘๐
		อำนวยการ ท้องถิ่น	กลาง	๑	๒๒,๑๔๐	๕	๒๖,๖๖๐	๑.๕	๖	๒๗,๘๐๐
				๕.๕	๒๗,๒๓๐	๙	๓๑,๒๙๐	๑	๙.๕	๓๑,๙๐๐
				๙.๕	๓๑,๙๐๐	๑๔.๕	๓๘,๕๐๐	๐.๕	๑๕	๓๙,๑๙๐
		อำนวยการ ท้องถิ่น	สูง	๑	๒๕,๐๘๐	๕	๓๐,๗๐๐	๑	๕.๕	๓๑,๔๐๐
				๕.๕	๓๑,๔๐๐	๑๐.๕	๓๘,๖๒๐	๐.๕	๑๑	๓๙,๓๖๐

\* หมายถึง พนักงานเทศบาล ที่ได้รับขั้นและอัตราเงินเดือนในระดับถัดไปอีกหนึ่งระดับของระดับที่ดำรงตำแหน่ง ก่อนวันที่ ๑ พฤษภาคม ๒๕๖๗

บัญชีเงินเดือนที่ได้รับปรับเพิ่มขึ้นตามคุณวุฒิที่พนักงานเทศบาล ซึ่งได้รับการบรรจุและแต่งตั้ง ก่อนวันที่ ๑ พฤษภาคม ๒๕๖๗  
 จำแนกตามช่วงชั้นเงินเดือนและคุณวุฒิการศึกษาที่เป็นคุณสมบัติเฉพาะสำหรับตำแหน่ง (ใช้บังคับในวันที่ ๑ พฤษภาคม ๒๕๖๗)

ที่	คุณวุฒิที่บรรจุเข้ารับราชการ	ประเภท	ระดับ/ช่วงชั้นที่ได้รับการปรับ (๑)				จำนวนชั้น ที่ได้ปรับ (๒)	ชั้นที่ได้ปรับเมื่อรวม แล้วต้องไม่เกิน (๓)				
			ระดับ	ขั้นต่ำ		ขั้นสูงสุด		ขั้น	อัตรา			
				ขั้น	อัตรา	ขั้น				อัตรา		
๘	ปริญญาเกสัชศาสตรบัณฑิต (หลักสูตร ๖ ปี)	วิชาการ	ปฏิบัติการ	๑๓	๑๗,๕๗๐	๑๖.๕	๑๙,๘๐๐	๓	๑๙	๒๑,๕๐๐		
				๑๗	๒๐,๑๒๐	๒๐	๒๒,๒๓๐	๒.๕	๒๒	๒๓,๗๑๐		
				๒๐.๕	๒๒,๖๐๐	๒๓	๒๔,๔๘๐	๒	๒๔.๕	๒๕,๖๗๐		
				๒๓.๕	๒๔,๘๗๐	๒๖	๒๖,๙๒๐	๑.๕	๒๗	๒๗,๘๐๐		
				๒๖.๕	๒๗,๘๐๐	๒๘.๕	๒๙,๑๓๐	๑	๒๙.๕	๓๐,๐๒๐		
				๒๙	๒๙,๕๗๐	๒๙.๕	๓๐,๐๒๐		ชก.(๑๗.๕)*	๓๐,๗๙๐		
				ชก.(๑๗)*	๓๐,๒๒๐	ชก.(๑๘)*	๓๑,๓๔๐	๑	ชก.(๑๘.๕)*	๓๑,๘๘๐		
				ชก.(๑๘.๕)*	๓๑,๘๘๐	ชก.(๒๔.๕)*	๓๘,๕๒๐	๐.๕	ชก.(๒๔)*	๓๙,๐๘๐		
				วิชาการ	ชำนาญการ	๔.๕	๑๘,๐๑๐	๙	๒๒,๑๗๐	๒	๑๐.๕	๒๓,๕๕๐
						๙.๕	๒๒,๖๒๐	๑๔	๒๖,๙๘๐	๑.๕	๑๕	๒๘,๐๓๐
		๑๔.๕	๒๗,๔๘๐			๑๘	๓๑,๓๔๐	๑	๑๘.๕	๓๑,๘๘๐		
		๑๘.๕	๓๑,๘๘๐			๒๔.๕	๓๘,๕๒๐	๐.๕	๒๕	๓๙,๐๘๐		
		วิชาการ	ชำนาญการพิเศษ	๑	๒๒,๕๕๐	๕.๕	๒๖,๖๖๐	๑.๕	๖.๕	๒๗,๘๐๐		
				๖	๒๗,๒๓๐	๙.๕	๓๑,๒๙๐	๑	๑๐	๓๑,๘๐๐		
				๑๐	๓๑,๙๐๐	๑๕	๓๘,๕๐๐	๐.๕	๑๕.๕	๓๙,๑๙๐		
		วิชาการ	เชี่ยวชาญ	๑	๒๔,๔๐๐	๕.๕	๓๐,๗๐๐	๑	๖	๓๑,๔๐๐		
				๖	๓๑,๔๐๐	๑๑	๓๘,๖๒๐	๐.๕	๑๑.๕	๓๙,๓๖๐		
		อำนวยการ ท้องถิ่น	ต้น	๔	๑๘,๐๑๐	๘.๕	๒๒,๑๗๐	๒	๑๐	๒๓,๕๕๐		
				๙	๒๒,๖๒๐	๑๓.๕	๒๖,๙๘๐	๑.๕	๑๔.๕	๒๘,๐๓๐		
				๑๔	๒๗,๔๘๐	๑๗.๕	๓๑,๓๔๐	๑	๑๘	๓๑,๘๘๐		
				๑๘	๓๑,๘๘๐	๒๔	๓๘,๕๒๐	๐.๕	๒๔.๕	๓๙,๐๘๐		
		อำนวยการ ท้องถิ่น	กลาง	๑	๒๒,๑๔๐	๕	๒๖,๖๖๐	๑.๕	๖	๒๗,๘๐๐		
				๕.๕	๒๗,๒๓๐	๙	๓๑,๒๙๐	๑	๙.๕	๓๑,๘๐๐		
				๙.๕	๓๑,๙๐๐	๑๔.๕	๓๘,๕๐๐	๐.๕	๑๕	๓๙,๑๙๐		
		อำนวยการ ท้องถิ่น	สูง	๑	๒๕,๐๘๐	๕	๓๐,๗๐๐	๑	๕.๕	๓๑,๔๐๐		
				๕.๕	๓๑,๔๐๐	๑๐.๕	๓๘,๖๒๐	๐.๕	๑๑	๓๙,๓๖๐		

\* หมายถึง พนักงานเทศบาล ที่ได้รับขั้นและอัตราเงินเดือนในระดับถัดไปอีกหนึ่งระดับของระดับที่ดำรงตำแหน่ง ก่อนวันที่ ๑ พฤษภาคม ๒๕๖๗

บัญชีเงินเดือนที่ได้รับปรับเพิ่มขึ้นตามคุณวุฒิที่พนักงานเทศบาล ซึ่งได้รับการบรรจุและแต่งตั้ง ก่อนวันที่ ๑ พฤษภาคม ๒๕๖๗  
 จำแนกตามช่วงเงินเดือนและคุณวุฒิการศึกษาที่เป็นคุณสมบัติเฉพาะสำหรับตำแหน่ง (ใช้บังคับในวันที่ ๑ พฤษภาคม ๒๕๖๗)

ที่	คุณวุฒิที่บรรจุเข้ารับราชการ	ประเภท	ระดับ/ช่วงชั้นที่ได้รับการปรับ (๑)					จำนวนชั้น ที่ได้ปรับ (๒)	ชั้นที่ได้ปรับเมื่อรวม แล้วต้องไม่เกิน (๓)	
			ระดับ	ขั้นต่ำ		ขั้นสูงสุด			ขั้น	อัตรา
				ขั้น	อัตรา	ขั้น	อัตรา			
๔	ประกาศนียบัตรชั้นสูง หรือ ประกาศนียบัตรบัณฑิตที่มีหลักสูตร กำหนดเวลาศึกษาไม่น้อยกว่า ๑ ปี ต่อจากวุฒิปริญญาตรีเฉพาะที่กำหนด ในข้อ ๑๒	วิชาการ	ปฏิบัติการ	๑๐.๕	๑๕,๘๔๐	๑๗	๒๐,๑๒๐	๒.๕	๑๙	๒๑,๕๐๐
				๑๗.๕	๒๐,๔๔๐	๒๐.๕	๒๒,๖๐๐	๒	๒๒	๒๓,๗๑๐
				๒๑	๒๒,๙๘๐	๒๔	๒๕,๒๗๐	๑.๕	๒๕	๒๖,๐๘๐
				๒๔.๕	๒๕,๖๗๐	๒๙	๒๙,๕๗๐	๑	๒๙.๕	๓๐,๐๒๐
				๒๙.๕	๓๐,๐๒๐				ชก.(๑๗.๕)*	๓๐,๗๙๐
				ชก.(๑๗)*	๓๐,๒๒๐	ชก.(๒๑)*	๓๔,๖๘๐	๐.๕	ชก.(๒๑.๕)*	๓๕,๒๒๐
		วิชาการ	ชำนาญการ	๒	๑๕,๘๕๐	๕	๑๘,๔๗๐	๒	๖.๕	๑๙,๘๖๐
				๕.๕	๑๘,๙๙๐	๑๑.๕	๒๔,๔๙๐	๑.๕	๑๒.๕	๒๕,๔๗๐
				๑๒	๒๔,๙๗๐	๑๖.๕	๒๙,๖๘๐	๑	๑๗	๓๐,๒๒๐
				๑๗	๓๐,๒๒๐	๒๑	๓๔,๖๘๐	๐.๕	๒๑.๕	๓๕,๒๒๐
		วิชาการ	ชำนาญการพิเศษ	๑	๒๑,๕๕๐	๒	๒๒,๗๐๐	๑.๕	๓	๒๓,๘๓๐
				๒.๕	๒๓,๒๗๐	๗	๒๘,๓๕๐	๑	๗.๕	๒๘,๙๓๐
				๗.๕	๒๘,๙๓๐	๑๒	๓๔,๔๓๐	๐.๕	๑๒.๕	๓๕,๐๙๐
		วิชาการ	เชี่ยวชาญ	๑	๒๔,๔๐๐	๓.๕	๒๗,๘๕๐	๑	๔	๒๘,๕๖๐
				๔	๒๘,๕๖๐	๘	๓๔,๒๗๐	๐.๕	๘.๕	๓๕,๙๘๐
		อำนวยการ ท้องถิ่น	ต้น	๑.๕	๑๕,๘๕๐	๔.๕	๑๘,๔๗๐	๒	๖	๑๙,๘๖๐
				๕	๑๘,๙๙๐	๑๑	๒๔,๔๙๐	๑.๕	๑๒	๒๕,๔๗๐
				๑๑.๕	๒๔,๙๗๐	๑๖	๒๙,๖๘๐	๑	๑๖.๕	๓๐,๒๒๐
				๑๖.๕	๓๐,๒๒๐	๒๐.๕	๓๔,๖๘๐	๐.๕	๒๑	๓๕,๒๒๐
		อำนวยการ ท้องถิ่น	กลาง	๑	๒๒,๑๔๐	๑.๕	๒๒,๗๐๐	๑.๕	๒.๕	๒๓,๘๓๐
				๒	๒๓,๒๗๐	๖.๕	๒๘,๓๕๐	๑	๗	๒๘,๙๓๐
				๗	๒๘,๙๓๐	๑๑.๕	๓๔,๔๓๐	๐.๕	๑๒	๓๕,๐๙๐
		อำนวยการ ท้องถิ่น	สูง	๑	๒๕,๐๘๐	๓	๒๗,๘๕๐	๑	๓.๕	๒๘,๕๖๐
				๓.๕	๒๘,๕๖๐	๗.๕	๓๔,๒๗๐	๐.๕	๘	๓๕,๙๘๐

\* หมายถึง พนักงานเทศบาล ที่ได้รับขั้นและอัตราเงินเดือนในระดับถัดไปอีกหนึ่งระดับของระดับที่ดำรงตำแหน่ง ก่อนวันที่ ๑ พฤษภาคม ๒๕๖๗



บัญชีเงินเดือนที่ได้รับปรับเพิ่มขึ้นตามคุณวุฒิที่พนักงานเทศบาล ซึ่งได้รับการบรรจุและแต่งตั้ง ก่อนวันที่ ๑ พฤษภาคม ๒๕๖๗  
 จำแนกตามช่วงเงินเดือนและคุณวุฒิการศึกษาที่เป็นคุณสมบัติเฉพาะสำหรับตำแหน่ง (ใช้บังคับในวันที่ ๑ พฤษภาคม ๒๕๖๗)

ที่	คุณวุฒิที่บรรจุเข้ารับราชการ	ประเภท	ระดับ/ช่วงชั้นที่ได้รับการปรับ (๑)				จำนวนชั้น ที่ได้ปรับ (๒)	ชั้นที่ได้ปรับเมื่อรวม แล้วต้องไม่เกิน (๓)		
			ระดับ	ขั้นต่ำ		ขั้นสูงสุด		ขั้น	อัตรา	
				ขั้น	อัตรา	ขั้น				อัตรา
๑๐	ปริญญาตรีที่มีหลักสูตรกำหนดเวลาศึกษา ไม่น้อยกว่า ๕ ปี ต่อจากวุฒิ ประกาศนียบัตรมัธยมศึกษาตอนปลาย เฉพาะปริญญาที่ ก.พ. กำหนดให้ได้รับ เงินเดือนในหลักสูตร ๕ ปี	วิชาการ	ปฏิบัติการ	๑๐.๕	๑๕,๘๔๐	๑๗	๒๐,๑๒๐	๒.๕	๑๙	๒๑,๕๐๐
				๑๗.๕	๒๐,๔๔๐	๒๐.๕	๒๒,๖๐๐	๒	๒๒	๒๓,๗๑๐
				๒๑	๒๒,๙๘๐	๒๔	๒๕,๒๗๐	๑.๕	๒๕	๒๖,๐๘๐
				๒๔.๕	๒๕,๖๗๐	๒๙	๒๙,๕๗๐	๑	๒๙.๕	๓๐,๐๒๐
				๒๙.๕	๓๐,๐๒๐				ชก.(๑๗.๕)*	๓๐,๗๙๐
				ชก.(๑๗)*	๓๐,๒๒๐	ชก.(๒๑)*	๓๔,๖๘๐	๐.๕	ชก.(๒๑.๕)*	๓๕,๒๒๐
		วิชาการ	ชำนาญการ	๒	๑๕,๘๕๐	๕	๑๘,๔๗๐	๒	๖.๕	๑๙,๘๖๐
				๕.๕	๑๘,๙๕๐	๑๑.๕	๒๒,๔๙๐	๑.๕	๑๒.๕	๒๕,๔๗๐
				๑๒	๒๔,๙๗๐	๑๖.๕	๒๙,๖๘๐	๑	๑๗	๓๐,๒๒๐
				๑๗	๓๐,๒๒๐	๒๑	๓๔,๖๘๐	๐.๕	๒๑.๕	๓๕,๒๒๐
		วิชาการ	ชำนาญการพิเศษ	๑	๒๑,๕๕๐	๒	๒๒,๗๐๐	๑.๕	๓	๒๓,๘๓๐
				๒.๕	๒๓,๒๗๐	๗	๒๘,๓๕๐	๑	๗.๕	๒๘,๙๓๐
				๗.๕	๒๘,๙๓๐	๑๒	๓๔,๔๓๐	๐.๕	๑๒.๕	๓๕,๐๙๐
		วิชาการ	เชี่ยวชาญ	๑	๒๔,๔๐๐	๓.๕	๒๗,๘๕๐	๑	๔	๒๘,๕๖๐
				๔	๒๘,๕๖๐	๘	๓๔,๒๗๐	๐.๕	๘.๕	๓๔,๙๘๐
		อำนวยการ ท้องถิ่น	ต้น	๑.๕	๑๕,๘๕๐	๔.๕	๑๘,๔๗๐	๒	๖	๑๙,๘๖๐
				๕	๑๘,๙๕๐	๑๑	๒๔,๔๙๐	๑.๕	๑๒	๒๕,๔๗๐
				๑๑.๕	๒๔,๙๗๐	๑๖	๒๙,๖๘๐	๑	๑๖.๕	๓๐,๒๒๐
				๑๖.๕	๓๐,๒๒๐	๒๐.๕	๓๔,๖๘๐	๐.๕	๒๑	๓๕,๒๒๐
		อำนวยการ ท้องถิ่น	กลาง	๑	๒๒,๑๔๐	๑.๕	๒๒,๗๐๐	๑.๕	๒.๕	๒๓,๘๓๐
				๒	๒๓,๒๗๐	๖.๕	๒๘,๓๕๐	๑	๗	๒๘,๙๓๐
				๗	๒๘,๙๓๐	๑๑.๕	๓๔,๔๓๐	๐.๕	๑๒	๓๕,๐๙๐
		อำนวยการ ท้องถิ่น	สูง	๑	๒๕,๐๘๐	๓	๒๗,๘๕๐	๑	๓.๕	๒๘,๕๖๐
				๓.๕	๒๘,๕๖๐	๗.๕	๓๔,๒๗๐	๐.๕	๘	๓๔,๙๘๐

\* หมายถึง พนักงานเทศบาล ที่ได้รับขั้นและอัตราเงินเดือนในระดับถัดไปอีกหนึ่งระดับของระดับที่ดำรงตำแหน่ง ก่อนวันที่ ๑ พฤษภาคม ๒๕๖๗

บัญชีเงินเดือนที่ได้รับปรับเพิ่มขึ้นตามคุณวุฒิที่พนักงานเทศบาล ซึ่งได้รับการบรรจุและแต่งตั้ง ก่อนวันที่ ๑ พฤษภาคม ๒๕๖๗  
 จำแนกตามช่วงชั้นเงินเดือนและคุณวุฒิการศึกษาที่เป็นคุณสมบัติเฉพาะสำหรับตำแหน่ง (ใช้บังคับในวันที่ ๑ พฤษภาคม ๒๕๖๗)

ที่	คุณวุฒิที่บรรจุเข้ารับราชการ	ประเภท	ระดับ/ช่วงชั้นที่ได้รับการปรับ (๑)					จำนวนชั้น ที่ได้ปรับ (๒)	ชั้นที่ได้ปรับเมื่อรวม แล้วต้องไม่เกิน (๓)			
			ระดับ	ขั้นต่ำ		ขั้นสูงสุด			ขั้น	อัตรา		
				ขั้น	อัตรา	ขั้น	อัตรา					
๑๑	ปริญญาตรีสาขาวิชาศึกษาศาสตร์ที่มี หลักสูตรกำหนดเวลาศึกษาไม่น้อยกว่า ๕ ปี ต่อจากวุฒิประกาศนียบัตร มัธยมศึกษาตอนปลายหรือเทียบเท่า	วิชาการ	ปฏิบัติการ	๙.๕	๑๕,๐๖๐	๑๙	๒๑,๕๐๐	๒	๒๐.๕	๒๒,๖๐๐		
				๑๙.๕	๒๑,๘๘๐	๒๒.๕	๒๔,๐๙๐	๑.๕	๒๓.๕	๒๔,๘๗๐		
				๒๓	๒๔,๔๘๐	๒๗.๕	๒๘,๒๕๐	๑	๒๘	๒๘,๖๙๐		
				๒๘	๒๘,๖๙๐	๒๙	๒๙,๕๗๐	๐.๕	๒๙.๕	๓๐,๐๒๐		
				๒๙.๕	๓๐,๐๒๐				ชก.(๑๗.๕)*	๓๐,๗๙๐		
				ชก.(๑๗)*	๓๐,๒๒๐	ชก.(๑๙.๕)*	๓๓,๐๐๐	๐.๕	ชก.(๒๐)*	๓๓,๕๖๐		
				วิชาการ	ชำนาญการ	๑	๑๕,๐๕๐	๔	๑๗,๕๖๐	๒	๕.๕	๑๘,๙๕๐
						๔.๕	๑๘,๐๑๐	๘.๕	๒๑,๗๑๐	๑.๕	๙.๕	๒๒,๖๒๐
						๙	๒๒,๑๗๐	๑๓.๕	๒๖,๔๖๐	๑	๑๔	๒๖,๙๘๐
						๑๔	๒๖,๙๘๐	๑๙.๕	๓๓,๐๐๐	๐.๕	๒๐	๓๓,๕๖๐
		วิชาการ	ชำนาญการพิเศษ	๑	๒๑,๕๕๐	๕	๒๖,๑๐๐	๑	๕.๕	๒๖,๖๐๐		
				๕.๕	๒๖,๖๐๐	๑๐.๕	๓๒,๕๑๐	๐.๕	๑๑	๓๓,๑๔๐		
		วิชาการ	เชี่ยวชาญ	๑	๒๔,๔๐๐	๒.๕	๒๖,๔๖๐	๑	๓	๒๗,๑๖๐		
				๓	๒๗,๑๖๐	๗	๓๒,๘๕๐	๐.๕	๗.๕	๓๓,๕๕๐		
		อำนวยการ ท้องถิ่น	ต้น	๑	๑๕,๔๓๐	๓.๕	๑๗,๕๖๐	๒	๕	๑๘,๙๕๐		
				๔	๑๘,๐๑๐	๘	๒๑,๗๑๐	๑.๕	๙	๒๒,๖๒๐		
				๘.๕	๒๒,๑๗๐	๑๓	๒๖,๔๖๐	๑	๑๓.๕	๒๖,๙๘๐		
				๑๓.๕	๒๖,๙๘๐	๑๙	๓๓,๐๐๐	๐.๕	๑๙.๕	๓๓,๕๖๐		
		อำนวยการ ท้องถิ่น	กลาง	๑	๒๒,๑๔๐	๔.๕	๒๖,๑๐๐	๑	๕	๒๖,๖๐๐		
				๕	๒๖,๖๐๐	๑๐	๓๒,๕๑๐	๐.๕	๑๐.๕	๓๓,๑๔๐		
		อำนวยการ ท้องถิ่น	สูง	๑	๒๕,๐๘๐	๒	๒๖,๔๖๐	๑	๒.๕	๒๗,๑๖๐		
				๒.๕	๒๗,๑๖๐	๖.๕	๓๒,๘๕๐	๐.๕	๗	๓๓,๕๕๐		

\* หมายถึง พนักงานเทศบาล ที่ได้รับขั้นและอัตราเงินเดือนในระดับถัดไปอีกหนึ่งระดับของระดับที่ดำรงตำแหน่ง ก่อนวันที่ ๑ พฤษภาคม ๒๕๖๗

บัญชีเงินเดือนที่ได้รับปรับเพิ่มขึ้นตามคุณวุฒิที่พนักงานเทศบาล ซึ่งได้รับการบรรจุและแต่งตั้ง ก่อนวันที่ ๑ พฤษภาคม ๒๕๖๗  
 จำแนกตามช่วงชั้นเงินเดือนและคุณวุฒิการศึกษาที่เป็นคุณสมบัติเฉพาะสำหรับตำแหน่ง (ใช้บังคับในวันที่ ๑ พฤษภาคม ๒๕๖๗)

ที่	คุณวุฒิที่บรรจุเข้ารับราชการ	ประเภท	ระดับ/ช่วงชั้นที่ได้รับการปรับ (๑)					จำนวนชั้น ที่ได้ปรับ (๒)	ชั้นที่ได้ปรับเมื่อรวม แล้วต้องไม่เกิน (๓)	
			ระดับ	ขั้นต่ำ		ขั้นสูงสุด			ขั้น	อัตรา
				ขั้น	อัตรา	ขั้น	อัตรา			
๑๒	ปริญญาตรีที่มีหลักสูตรกำหนดเวลาศึกษา ไม่น้อยกว่า ๔ ปี ต่อจากวุฒิ ประกาศนียบัตรมัธยมศึกษาตอนปลาย หรือเทียบเท่า หรือปริญญาตรีที่มีหลักสูตรกำหนดเวลา ศึกษาไม่น้อยกว่า ๒ ปี (หลักสูตรต่อเนื่อง ๒ ปี) ต่อจากวุฒิ ประกาศนียบัตรวิชาชีพชั้นสูง หรือ อนุปริญญาหรือเทียบเท่า หรือ ประกาศนียบัตรเปรียญธรรมประโยค ๙	วิชาการ	ปฏิบัติการ	๙.๕	๑๕,๐๖๐	๑๙	๒๑,๕๐๐	๒	๒๐.๕	๒๒,๖๐๐
				๑๙.๕	๒๑,๘๘๐	๒๒.๕	๒๔,๐๙๐	๑.๕	๒๓.๕	๒๔,๘๗๐
				๒๓	๒๔,๔๘๐	๒๗.๕	๒๘,๒๕๐	๑	๒๘	๒๘,๖๙๐
				๒๘	๒๘,๖๙๐	๒๙	๒๙,๕๗๐	๐.๕	๒๙.๕	๓๐,๐๒๐
				๒๙.๕	๓๐,๐๒๐				ชก.(๑๗.๕)*	๓๐,๗๙๐
				ชก.(๑๗)*	๓๐,๒๒๑	ชก.(๑๙.๕)*	๓๓,๐๐๐	๐.๕	ชก.(๒๐)*	๓๓,๕๖๐
		วิชาการ	ชำนาญการ	๑	๑๕,๐๕๐	๔	๑๗,๕๖๐	๒	๕.๕	๑๘,๙๕๐
				๔.๕	๑๘,๐๑๐	๘.๕	๒๑,๗๑๐	๑.๕	๙.๕	๒๒,๖๒๐
				๙	๒๒,๑๗๐	๑๓.๕	๒๖,๔๖๐	๑	๑๔	๒๖,๙๘๐
				๑๔	๒๖,๙๘๐	๑๙.๕	๓๓,๐๐๐	๐.๕	๒๐	๓๓,๕๖๐
		วิชาการ	ชำนาญการพิเศษ	๑	๒๑,๕๕๐	๕	๒๖,๑๐๐	๑	๕.๕	๒๖,๖๐๐
				๕.๕	๒๖,๖๐๐	๑๑	๓๓,๑๔๐	๐.๕	๑๑.๕	๓๓,๗๗๐
วิชาการ	เชี่ยวชาญ	๑	๒๔,๔๐๐	๒.๕	๒๖,๔๖๐	๑	๓	๒๗,๑๖๐		
		๓	๒๗,๑๖๐	๗	๓๒,๘๕๐	๐.๕	๗.๕	๓๓,๕๕๐		
อำนวยการ ท้องถิ่น	ต้น	๑	๑๕,๔๓๐	๓.๕	๑๗,๕๖๐	๒	๕	๑๘,๙๕๐		
		๔	๑๘,๐๑๐	๘	๒๑,๗๑๐	๑.๕	๙	๒๒,๖๒๐		
		๘.๕	๒๒,๑๗๐	๑๓	๒๖,๔๖๐	๑	๑๓.๕	๒๖,๙๘๐		
		๑๓.๕	๒๖,๙๘๐	๑๙	๓๓,๐๐๐	๐.๕	๑๙.๕	๓๓,๕๖๐		
อำนวยการ ท้องถิ่น	กลาง	๑	๒๒,๑๔๐	๔.๕	๒๖,๑๐๐	๑	๕	๒๖,๖๐๐		
		๕	๒๖,๖๐๐	๑๐.๕	๓๓,๑๔๐	๐.๕	๑๑	๓๓,๗๗๐		
อำนวยการ ท้องถิ่น	สูง	๑	๒๕,๐๘๐	๒	๒๖,๔๖๐	๑	๒.๕	๒๗,๑๖๐		
		๒.๕	๒๗,๑๖๐	๖.๕	๓๒,๘๕๐	๐.๕	๗	๓๓,๕๕๐		
บริหาร ท้องถิ่น	ต้น	๑	๑๕,๘๕๐	๓	๑๗,๕๖๐	๒	๔.๕	๑๘,๙๕๐		
		๓.๕	๑๘,๐๑๐	๗.๕	๒๑,๗๑๐	๑.๕	๘.๕	๒๒,๖๒๐		
		๘	๒๒,๑๗๐	๑๒.๕	๒๖,๔๖๐	๑	๑๓	๒๖,๙๘๐		
		๑๓	๒๖,๙๘๐	๑๘.๕	๓๓,๐๐๐	๐.๕	๑๙	๓๓,๕๖๐		
บริหาร ท้องถิ่น	กลาง	๑	๒๒,๗๐๐	๔	๒๖,๑๐๐	๑	๔.๕	๒๖,๖๐๐		
		๔.๕	๒๖,๖๐๐	๑๐	๓๓,๑๔๐	๐.๕	๑๐.๕	๓๓,๗๗๐		
บริหาร ท้องถิ่น	สูง	๑	๒๕,๗๗๐	๑.๕	๒๖,๔๖๐	๑	๒	๒๗,๑๖๐		
		๒	๒๗,๑๖๐	๕.๕	๓๒,๕๑๐	๐.๕	๖	๓๓,๓๖๐		

\* หมายถึง พนักงานเทศบาล ที่ได้รับขั้นและอัตราเงินเดือนในระดับถัดไปอีกหนึ่งระดับของระดับที่ดำรงตำแหน่ง ก่อนวันที่ ๑ พฤษภาคม ๒๕๖๗

บัญชีเงินเดือนที่ได้รับปรับเพิ่มขึ้นตามคุณวุฒิที่พนักงานเทศบาล ซึ่งได้รับการบรรจุและแต่งตั้ง ก่อนวันที่ ๑ พฤษภาคม ๒๕๖๗  
 จำแนกตามช่วงเงินเดือนและคุณวุฒิการศึกษาที่เป็นคุณสมบัติเฉพาะสำหรับตำแหน่ง (ใช้บังคับในวันที่ ๑ พฤษภาคม ๒๕๖๗)

ที่	คุณวุฒิที่บรรจุเข้ารับราชการ	ประเภท	ระดับ/ช่วงชั้นที่ได้รับการปรับ (๑)					จำนวนขั้น ที่ได้ปรับ (๒)	ขั้นที่ได้ปรับเมื่อรวม แล้วต้องไม่เกิน (๓)				
			ระดับ	ขั้นต่ำ		ขั้นสูงสุด			ขั้น	อัตรา			
				ขั้น	อัตรา	ขั้น	อัตรา						
๑๓	ประกาศนียบัตรวิชาชีพชั้นสูง (ปวส.) หรือ อนุปริญญาหรือประกาศนียบัตร ของส่วนราชการต่างๆ ที่มีหลักสูตรกำหนด ระยะเวลาศึกษาไว้ไม่น้อยกว่า ๓ ปีต่อจาก วุฒิประกาศนียบัตรมัธยมศึกษาตอนปลาย หรือเทียบเท่า	ทั่วไป	ปฏิบัติงาน	๙	๑๑,๕๑๐	๑๓	๑๓,๕๐๐	๒.๕	๑๕	๑๔,๕๗๐			
				๑๓.๕	๑๓,๗๖๐	๑๗	๑๕,๗๒๐	๒	๑๘.๕	๑๖,๖๕๐			
				๑๗.๕	๑๖,๐๓๐	๒๐.๕	๑๗,๘๘๐	๑.๕	๒๑.๕	๑๘,๔๘๐			
				๒๑	๑๘,๑๙๐	๒๖.๕	๒๑,๗๐๐	๑	๒๗	๒๒,๐๕๐			
						๒๗	๒๒,๐๕๐	๓๐	๒๔,๒๗๐	๐.๕	๓๐.๕	๒๔,๖๔๐	
		ทั่วไป	ชำนาญงาน	๑	๑๓,๔๗๐	๒	๑๔,๐๗๐	๒	๓.๕	๑๕,๐๕๐			
				๒.๕	๑๔,๓๘๐	๔.๕	๑๕,๘๐๐	๑.๕	๕.๕	๑๖,๕๗๐			
				๕	๑๖,๑๙๐	๑๐	๑๙,๙๗๐	๑	๑๐.๕	๒๐,๓๖๐			
				๑๐.๕	๒๐,๓๖๐	๑๕	๒๔,๒๗๐	๐.๕	๑๕.๕	๒๔,๗๓๐			
		ทั่วไป	อาวุโส	๑	๑๘,๐๑๐	๓	๑๙,๘๖๐	๑	๓.๕	๒๐,๓๒๐			
				๓.๕	๒๐,๓๒๐	๗.๕	๒๔,๐๑๐	๐.๕	๘	๒๔,๔๙๐			
๑๔	ประกาศนียบัตรวิชาชีพเทคนิค (ปวท.) ประกาศนียบัตรวิชาการศึกษาชั้นสูง (ป.กศ.สูง) และ อนุปริญญา หรือ ประกาศนียบัตรของส่วนราชการต่าง ๆ ที่มีหลักสูตรกำหนดระยะเวลาศึกษา ไม่น้อยกว่า ๒ ปี ต่อจากวุฒิ ประกาศนียบัตรมัธยมศึกษาตอนปลาย หรือไม่น้อยกว่า ๔ ปีต่อจากวุฒิ ประกาศนียบัตรมัธยมศึกษาตอนต้น หรือ เทียบเท่า	ทั่วไป	ปฏิบัติงาน	๗	๑๐,๘๘๐	๘.๕	๑๑,๓๕๐	๓	๑๑	๑๒,๔๗๐			
				๙	๑๑,๕๑๐	๑๒	๑๒,๙๗๐	๒.๕	๑๔	๑๔,๐๓๐			
				๑๒.๕	๑๓,๒๓๐	๑๕.๕	๑๔,๘๕๐	๒	๑๗	๑๕,๗๒๐			
				๑๖	๑๕,๑๔๐	๑๙.๕	๑๗,๒๗๐	๑.๕	๒๐.๕	๑๗,๘๘๐			
						๒๐	๑๗,๕๗๐	๒๔.๕	๒๐,๓๖๐	๑	๒๕	๒๐,๖๙๐	
						๒๕	๒๐,๖๙๐	๒๙	๒๓,๕๒๐	๐.๕	๒๙.๕	๒๓,๙๐๐	
		ทั่วไป	ชำนาญงาน	๑	๑๓,๔๗๐	๓.๕	๑๕,๐๕๐	๑.๕	๔.๕	๑๕,๘๐๐			
				๔	๑๕,๔๓๐	๙	๑๙,๒๐๐	๑	๙.๕	๑๙,๕๘๐			
				๙.๕	๑๙,๕๘๐	๑๔	๒๓,๓๗๐	๐.๕	๑๔.๕	๒๓,๘๒๐			
		ทั่วไป	อาวุโส	๑	๑๘,๐๑๐	๒.๕	๑๙,๔๑๐	๑	๓	๑๙,๘๖๐			
				๓	๑๙,๘๖๐	๗	๒๓,๕๕๐	๐.๕	๗.๕	๒๔,๐๑๐			
๑๕	ประกาศนียบัตรวิชาชีพ (ปวช.) หรือ ประกาศนียบัตรที่มีหลักสูตร กำหนดเวลาศึกษาไม่น้อยกว่า ๑ ปี ต่อจากวุฒิประกาศนียบัตรมัธยมศึกษา ตอนปลาย หรือไม่น้อยกว่า ๓ ปี ต่อจาก วุฒิประกาศนียบัตรมัธยมศึกษาตอนต้น หรือเทียบเท่า	ทั่วไป	ปฏิบัติงาน	๓	๙,๔๔๐	๙.๕	๑๑,๗๐๐	๒.๕	๑๑	๑๒,๔๗๐			
				๑๐	๑๑,๙๖๐	๑๔.๕	๑๔,๓๑๐	๑.๕	๑๕.๕	๑๔,๘๕๐			
				๑๕	๑๔,๕๗๐	๒๒	๑๘,๗๙๐	๑	๒๒.๕	๑๙,๑๐๐			
				๒๒.๕	๑๙,๑๐๐	๒๕.๕	๒๑,๐๒๐	๐.๕	๒๖	๒๑,๓๖๐			
		ทั่วไป	ชำนาญงาน	๑	๑๓,๔๗๐	๒	๑๔,๐๗๐	๑.๕	๓	๑๔,๖๘๐			
				๒.๕	๑๔,๓๘๐	๕.๕	๑๖,๕๗๐	๑	๖	๑๖,๙๒๐			
				๖	๑๖,๙๒๐	๑๑.๕	๒๑,๑๙๐	๐.๕	๑๒	๒๑,๖๒๐			
		ทั่วไป	อาวุโส	๑	๑๘,๐๑๐	๔.๕	๒๑,๒๔๐	๐.๕	๕	๒๑,๗๑๐			
๑๖	ประกาศนียบัตรมัธยมศึกษาตอนต้นและ ประกาศนียบัตรมัธยมศึกษาตอนปลาย หรือเทียบเท่า และประกาศนียบัตร เปรียญธรรมประโยค ๖ - ๘	ทั่วไป	ปฏิบัติงาน	๑	๘,๗๕๐	๘	๑๑,๒๐๐	๒.๕	๑๐	๑๑,๙๖๐			
				๘.๕	๑๑,๓๕๐	๙	๑๑,๕๑๐	๒	๑๐.๕	๑๒,๒๒๐			
				๙.๕	๑๑,๗๐๐	๑๒.๕	๑๓,๒๓๐	๑.๕	๑๓.๕	๑๓,๗๖๐			
				๑๓	๑๓,๕๐๐	๒๐.๕	๑๗,๘๘๐	๑	๒๑	๑๘,๑๙๐			
						๒๑	๑๘,๑๙๐	๒๔.๕	๒๐,๓๖๐	๐.๕	๒๕	๒๐,๖๙๐	
		ทั่วไป	ชำนาญงาน	๑	๑๓,๔๗๐	๔.๕	๑๕,๘๐๐	๑	๕	๑๖,๑๙๐			
				๕	๑๖,๑๙๐	๑๐.๕	๒๐,๓๖๐	๐.๕	๑๑	๒๐,๗๘๐			

\* หมายถึง พนักงานเทศบาล ที่ได้รับขั้นและอัตราเงินเดือนในระดับถัดไปอีกหนึ่งระดับของระดับที่ดำรงตำแหน่ง ก่อนวันที่ ๑ พฤษภาคม ๒๕๖๗

บัญชีเงินเดือนที่ได้รับปรับเพิ่มขึ้นตามคุณวุฒิที่พนักงานเทศบาล ซึ่งได้รับการบรรจุและแต่งตั้ง ก่อนวันที่ ๑ พฤษภาคม ๒๕๖๘  
 จำแนกตามช่วงชั้นเงินเดือนและคุณวุฒิการศึกษาที่เป็นคุณสมบัติเฉพาะสำหรับตำแหน่ง (ใช้บังคับในวันที่ ๑ พฤษภาคม ๒๕๖๘)

ที่	คุณวุฒิที่บรรจุเข้ารับราชการ	ประเภท	ช่วงอันดับ/ชั้นที่ได้รับการปรับ (๑)				จำนวนชั้น ที่ได้ปรับ (๒)	ชั้นที่ได้ปรับเมื่อรวม แล้วต้องไม่เกิน (๓)		
			อันดับ	ขั้นต่ำ		ขั้นสูงสุด		ขั้น	อัตรา	
				ขั้น	อัตรา	ขั้น				อัตรา
๑	วุฒิบัณฑิตหรือหนังสืออนุมัติแสดงความรู้ ความชำนาญในการประกอบวิชาชีพ เวชกรรมของแพทยสภา ในสาขาที่มี กำหนดเวลาศึกษาอบรมไม่น้อยกว่า ๔ ปี ต่อจากวุฒิปริญญาแพทยศาสตรบัณฑิต และได้รับใบประกอบวิชาชีพเวชกรรม	วิชาการ	ปฏิบัติการ	๒๒.๕	๒๔,๐๙๐	๒๕.๕	๒๖,๕๐๐	๓	๒๘	๒๘,๖๙๐
				๒๖	๒๖,๙๒๐	๒๗	๒๗,๘๐๐	๒.๕	๒๙.๕	๓๐,๐๒๐
				๒๗.๕	๒๘,๒๕๐	๒๘	๒๘,๖๙๐		ชก.(๑๗.๕)*	๓๐,๗๙๐
				๒๘.๕	๒๘,๑๓๐				ชก.(๑๘)*	๓๑,๓๔๐
				๒๙	๒๙,๕๗๐				ชก.(๑๘.๕)*	๓๑,๘๘๐
				๒๙.๕	๓๐,๐๒๐				ชก.(๑๙)*	๓๒,๔๕๐
				ชก.(๑๗)*	๓๐,๒๒๐	ชก.(๒๐.๕)*	๓๔,๑๑๐	๒	ชก.(๒๒)*	๓๕,๗๗๐
				ชก.(๒๑)*	๓๔,๖๘๐	ชก.(๒๕)*	๓๙,๐๘๐	๑.๕	ชก.(๒๖)*	๔๐,๒๖๐
				ชก.(๒๕.๕)*	๓๙,๖๓๐	ชก.(๓๐.๕)*	๔๖,๔๙๐	๑	ชก.(๓๑)*	๔๗,๒๔๐
				ชก.(๓๑)*	๔๗,๒๔๐	ชก.(๓๒)*	๔๘,๗๔๐	๐.๕	ชก.(๓๒.๕)*	๔๙,๔๘๐
		วิชาการ	ชำนาญการ	๑๑.๕	๒๔,๔๙๐	๑๔.๕	๔๗,๔๘๐	๒.๕	๑๖.๕	๒๙,๖๘๐
				๑๕	๒๘,๐๓๐	๒๐.๕	๓๔,๑๑๐	๒	๒๒	๓๕,๗๗๐
				๒๑	๓๔,๖๘๐	๒๕	๓๙,๐๘๐	๑.๕	๒๖	๔๐,๒๖๐
				๒๕.๕	๓๙,๖๓๐	๓๐.๕	๔๖,๔๙๐	๑	๓๑	๔๗,๒๔๐
				๓๑	๔๗,๒๔๐	๓๒	๔๘,๗๔๐	๐.๕	๓๒.๕	๔๙,๔๘๐
				๓๒.๕	๔๙,๔๘๐	ชพ.(๒๒.๕)	๕๙,๘๓๐	๐.๕	ชพ.(๒๓)*	๕๐,๖๗๐
		วิชาการ	ชำนาญการพิเศษ	๓.๕	๒๔,๔๐๐	๕.๕	๒๖,๖๖๐	๒.๕	๗.๕	๒๘,๙๓๐
				๖	๒๗,๒๓๐	๙.๕	๓๑,๒๙๐	๒	๑๑	๓๓,๑๔๐
				๑๐	๓๑,๙๐๐	๑๕	๓๘,๕๐๐	๑.๕	๑๖	๓๙,๘๘๐
				๑๕.๕	๓๙,๑๙๐	๑๙	๔๔,๑๓๐	๑	๑๙.๕	๔๔,๙๓๐
				๑๙.๕	๔๔,๙๓๐	๒๕	๕๕,๐๙๐	๐.๕	๒๕.๕	๕๕,๙๖๐
		วิชาการ	เชี่ยวชาญ	๑	๒๔,๔๐๐	๔.๕	๒๙,๒๘๐	๒	๖	๓๑,๔๐๐
				๕	๒๙,๙๘๐	๙.๕	๓๖,๔๑๐	๑.๕	๑๐.๕	๓๗,๘๘๐
				๑๐	๓๗,๑๒๐	๑๔.๕	๔๔,๑๓๐	๑	๑๕	๔๔,๙๓๐
				๑๕	๔๔,๙๓๐	๒๐.๕	๕๓,๘๘๐	๐.๕	๒๑	๕๕,๗๐๐
		อำนวยการ ท้องถิ่น	ต้น	๑๑	๒๔,๔๙๐	๑๔	๔๗,๔๘๐	๒.๕	๑๖	๒๙,๖๘๐
				๑๔.๕	๒๘,๐๓๐	๒๐	๓๔,๑๑๐	๒	๒๑.๕	๓๕,๗๗๐
				๒๐.๕	๓๔,๖๘๐	๒๔.๕	๓๙,๐๘๐	๑.๕	๒๕.๕	๔๐,๒๖๐
๒๕	๓๙,๖๓๐			๓๐	๔๖,๔๙๐	๑	๓๐.๕	๔๗,๒๔๐		
๓๐.๕	๔๗,๒๔๐			๓๒	๔๘,๗๔๐	๐.๕	๓๒.๕	๕๐,๑๗๐		
๓๒.๕	๕๐,๑๗๐			อภ.(๒๒.๕)*	๕๐,๖๗๐	๐.๕	อภ.(๒๒.๕)*	๕๐,๖๗๐		
อำนวยการ ท้องถิ่น	กลาง	๓	๒๔,๔๐๐	๕	๒๖,๖๖๐	๒.๕	๗	๒๘,๙๓๐		
		๕.๕	๒๗,๒๓๐	๙	๓๑,๒๙๐	๒	๑๐.๕	๓๓,๑๔๐		
		๙.๕	๓๑,๙๐๐	๑๔.๕	๓๘,๕๐๐	๑.๕	๑๕.๕	๓๙,๘๘๐		
		๑๕	๓๗,๑๙๐	๑๘.๕	๔๔,๑๓๐	๑	๑๙	๔๔,๙๓๐		
		๑๙	๔๔,๙๓๐	๒๔.๕	๕๕,๐๙๐	๐.๕	๒๕	๕๕,๙๖๐		

\* หมายถึง พนักงานเทศบาล ที่ได้รับขั้นและอัตราเงินเดือนในระดับถัดไปอีกหนึ่งระดับของระดับที่ดำรงตำแหน่ง ก่อนวันที่ ๑ พฤษภาคม ๒๕๖๘

บัญชีเงินเดือนที่ได้รับปรับเพิ่มขึ้นตามคุณวุฒิที่พนักงานเทศบาล ซึ่งได้รับการบรรจุและแต่งตั้ง ก่อนวันที่ ๑ พฤษภาคม ๒๕๖๘  
 จำแนกตามช่วงเงินเดือนและคุณวุฒิการศึกษาที่เป็นคุณสมบัติเฉพาะสำหรับตำแหน่ง (ใช้บังคับในวันที่ ๑ พฤษภาคม ๒๕๖๘)

ที่	คุณวุฒิที่บรรจุเข้ารับราชการ	ประเภท	ช่วงอันดับ/ขั้นที่ได้รับการปรับ (๑)				จำนวนขั้น ที่ได้ปรับ (๒)	ขั้นที่ได้ปรับเมื่อรวม แล้วต้องไม่เกิน (๓)		
			อันดับ	ขั้นต่ำ		ขั้นสูงสุด		ขั้น	อัตรา	
				ขั้น	อัตรา	ขั้น				อัตรา
๑	วุฒิบัตรหรือหนังสืออนุมัติแสดงความรู้ ความชำนาญในการประกอบวิชาชีพ เวชกรรมของแพทยสภา ในสาขาที่มี กำหนดเวลาศึกษาอบรมไม่น้อยกว่า ๔ ปี ต่อจากวุฒิปริญญาแพทยศาสตรบัณฑิต และได้รับใบประกอบวิชาชีพเวชกรรม (ต่อ)	อำนาจการ ท้องถิ่น	สูง	๑	๒๕,๐๘๐	๔	๒๙,๒๘๐	๒	๕.๕	๓๑,๔๐๐
				๔.๕	๒๙,๙๘๐	๙	๓๖,๔๑๐	๑.๕	๑๐	๓๗,๘๘๐
				๙.๕	๓๗,๑๒๐	๑๔	๔๔,๑๓๐	๑	๑๔.๕	๔๔,๙๓๐
				๑๔.๕	๔๔,๙๓๐	๒๐	๕๓,๘๙๐	๐.๕	๒๐.๕	๕๔,๗๐๐

บัญชีเงินเดือนที่ได้รับปรับเพิ่มขึ้นตามคุณวุฒิที่พนักงานเทศบาล ซึ่งได้รับการบรรจุและแต่งตั้ง ก่อนวันที่ ๑ พฤษภาคม ๒๕๖๘  
 จำแนกตามช่วงชั้นเงินเดือนและคุณวุฒิการศึกษาที่เป็นคุณสมบัติเฉพาะสำหรับตำแหน่ง (ใช้บังคับในวันที่ ๑ พฤษภาคม ๒๕๖๘)

ที่	คุณวุฒิที่บรรจุเข้ารับราชการ	ประเภท	ช่วงอันดับ/ชั้นที่ได้รับการปรับ (๑)					จำนวนชั้น ที่ได้ปรับ (๒)	ชั้นที่ได้ปรับเมื่อรวม แล้วต้องไม่เกิน (๓)		
			อันดับ	ขั้นต่ำ		ขั้นสูงสุด			ขั้น	อัตรา	
				ขั้น	อัตรา	ขั้น	อัตรา				
๒	วุฒิบัณฑิตหรือหนังสืออนุมัติแสดงความรู้ ความชำนาญในการประกอบวิชาชีพ เวชกรรมของแพทยสภา ในสาขาที่มี กำหนดเวลาศึกษาอบรมไม่น้อยกว่า ๔ ปี ต่อจากวุฒิปริญญาแพทยศาสตรบัณฑิต และได้รับใบประกอบวิชาชีพเวชกรรม	วิชาการ	ปฏิบัติการ	๒๒.๕	๒๔,๐๙๐	๒๕.๕	๒๖,๕๐๐	๓	๒๘	๒๘,๖๙๐	
				๒๖	๒๖,๙๒๐	๒๗	๒๗,๘๐๐		๒.๕	๒๙.๕	๓๐,๐๒๐
				๒๗.๕	๒๘,๒๕๐	๒๘	๒๘,๖๙๐		ชก.(๑๗.๕)*	๓๐,๗๙๐	
				๒๘.๕	๒๙,๑๓๐				ชก.(๑๘)*	๓๑,๓๔๐	
				๒๙	๒๙,๕๗๐				ชก.(๑๘.๕)*	๓๑,๘๘๐	
				๒๙.๕	๓๐,๐๒๐				ชก.(๑๙)*	๓๒,๔๕๐	
				ชก.(๑๗)*	๓๐,๒๒๐	ชก.(๒๐.๕)*	๓๔,๑๑๐		๒	ชก.(๒๒)*	๓๕,๗๗๐
				ชก.(๒๑)*	๓๔,๖๘๐	ชก.(๒๕)*	๓๙,๐๘๐		๑.๕	ชก.(๒๖)*	๔๐,๒๖๐
		ชก.(๒๕.๕)*	๓๙,๖๓๐	ชก.(๓๐.๕)*	๔๖,๔๙๐	๑	ชก.(๓๑)*	๔๗,๒๔๐			
		ชก.(๓๑)*	๔๗,๒๔๐	ชก.(๓๒)*	๔๘,๗๔๐	๐.๕	ชก.(๓๒.๕)*	๔๙,๔๘๐			
		วิชาการ	ชำนาญการ	๑๑.๕	๒๔,๔๙๐	๑๔.๕	๔๗,๔๘๐	๒.๕	๑๖.๕	๒๙,๖๘๐	
				๑๕	๒๘,๐๓๐	๒๐.๕	๓๔,๑๑๐		๒	๒๒	๓๕,๗๗๐
				๒๑	๓๔,๖๘๐	๒๕	๓๙,๐๘๐		๑.๕	๒๖	๔๐,๒๖๐
				๒๕.๕	๓๙,๖๓๐	๓๐.๕	๔๖,๔๙๐		๑	๓๑	๔๗,๒๔๐
				๓๑	๔๗,๒๔๐	๓๒	๔๘,๗๔๐		๐.๕	๓๒.๕	๔๙,๔๘๐
				๓๒.๕	๔๙,๔๘๐				ชพ.(๒๓)*	๕๐,๖๗๐	
		ชพ.(๒๒.๕)*	๔๙,๘๓๐	ชพ.(๒๕)*	๕๔,๐๙๐	๐.๕	ชพ.(๒๕.๕)*	๕๔,๙๖๐			
		วิชาการ	ชำนาญการพิเศษ	๓.๕	๒๔,๔๐๐	๕.๕	๒๖,๖๖๐	๒.๕	๗.๕	๒๘,๙๓๐	
				๖	๒๗,๒๓๐	๙.๕	๓๑,๒๙๐		๒	๑๑	๓๓,๑๔๐
				๑๐	๓๑,๙๐๐	๑๕	๓๘,๕๐๐		๑.๕	๑๖	๓๙,๘๘๐
				๑๕.๕	๓๙,๑๙๐	๑๙	๔๔,๑๓๐		๑	๑๙.๕	๔๔,๙๓๐
		๑๙.๕	๔๔,๙๓๐	๒๕	๕๔,๐๙๐	๐.๕	๒๕.๕	๕๔,๙๖๐			
		วิชาการ	เชี่ยวชาญ	๑	๒๔,๔๐๐	๔.๕	๒๙,๒๘๐	๒	๖	๓๑,๔๐๐	
				๕	๒๙,๙๘๐	๙.๕	๓๖,๔๑๐		๑.๕	๑๐.๕	๓๗,๘๘๐
๑๐	๓๗,๑๒๐			๑๔.๕	๔๔,๑๓๐	๑	๑๕		๔๔,๙๓๐		
๑๕	๔๔,๙๓๐			๒๐.๕	๕๓,๘๘๐	๐.๕	๒๑		๕๔,๗๗๐		
อำนวยการ ท้องถิ่น	ต้น	๑๑	๒๔,๔๙๐	๑๔	๔๗,๔๘๐	๒.๕	๑๖	๒๙,๖๘๐			
		๑๔.๕	๒๘,๐๓๐	๒๐	๓๔,๑๑๐		๒	๒๑.๕	๓๕,๗๗๐		
		๒๐.๕	๓๔,๖๘๐	๒๔.๕	๓๙,๐๘๐		๑.๕	๒๕.๕	๔๐,๒๖๐		
		๒๕	๓๙,๖๓๐	๓๐	๔๖,๔๙๐		๑	๓๐.๕	๔๗,๒๔๐		
		๓๐.๕	๔๗,๒๔๐	๓๒	๔๘,๗๔๐		๐.๕	๓๒.๕	๕๐,๑๗๐		
		๓๒.๕	๕๐,๑๗๐				อก.(๒๒.๕)*	๕๐,๖๗๐			
อก.(๒๒.๕)*	๕๐,๖๗๐	อก.(๒๔.๕)*	๕๔,๐๙๐	๐.๕	อก.(๒๕)*	๕๔,๙๖๐					
อำนวยการ ท้องถิ่น	กลาง	๓	๒๔,๔๐๐	๕	๒๖,๖๖๐	๒.๕	๗	๒๘,๙๓๐			
		๕.๕	๒๗,๒๓๐	๙	๓๑,๒๙๐		๒	๑๐.๕	๓๓,๑๔๐		
		๙.๕	๓๑,๙๐๐	๑๔.๕	๓๘,๕๐๐		๑.๕	๑๕.๕	๓๙,๘๘๐		
		๑๕	๓๙,๑๙๐	๑๘.๕	๔๔,๑๓๐		๑	๑๙	๔๔,๙๓๐		
		๑๙	๔๔,๙๓๐	๒๔.๕	๕๔,๐๙๐		๐.๕	๒๕	๕๔,๙๖๐		

\* หมายถึง พนักงานเทศบาล ที่ได้รับขั้นและอัตราเงินเดือนในระดับถัดไปอีกหนึ่งระดับของระดับที่ดำรงตำแหน่ง ก่อนวันที่ ๑ พฤษภาคม ๒๕๖๘

บัญชีเงินเดือนที่ได้รับปรับเพิ่มขึ้นตามคุณวุฒิที่พนักงานเทศบาล ซึ่งได้รับการบรรจุและแต่งตั้ง ก่อนวันที่ ๑ พฤษภาคม ๒๕๖๘  
 จำแนกตามช่วงชั้นเงินเดือนและคุณวุฒิการศึกษาที่เป็นคุณสมบัติเฉพาะสำหรับตำแหน่ง (ใช้บังคับในวันที่ ๑ พฤษภาคม ๒๕๖๘)

ที่	คุณวุฒิที่บรรจุเข้ารับราชการ	ประเภท	ช่วงอันดับ/ชั้นที่ได้รับการปรับ (๑)				จำนวนชั้น ที่ได้ปรับ (๒)	ชั้นที่ได้ปรับเมื่อรวม แล้วต้องไม่เกิน (๓)		
			อันดับ	ขั้นต่ำ		ขั้นสูงสุด		ขั้น	อัตรา	
				ขั้น	อัตรา	ขั้น				อัตรา
๒	วุฒิบัณฑิตหรือหนังสืออนุมัติแสดงความรู้ ความชำนาญในการประกอบวิชาชีพ เวชกรรมของแพทยสภา ในสาขาที่มี กำหนดเวลาศึกษาอบรมไม่น้อยกว่า ๔ ปี ต่อจากวุฒิปริญญาแพทยศาสตรบัณฑิต และได้รับใบประกอบวิชาชีพเวชกรรม (ต่อ)	อำนาจการ ท้องถิ่น	สูง	๑	๒๕,๐๘๐	๔	๒๙,๒๘๐	๒	๕.๕	๓๑,๔๐๐
				๔.๕	๒๙,๙๘๐	๙	๓๖,๔๑๐	๑.๕	๑๐	๓๗,๘๘๐
				๙.๕	๓๗,๑๒๐	๑๔	๔๔,๑๓๐	๑	๑๔.๕	๔๔,๙๓๐
				๑๔.๕	๔๔,๙๓๐	๒๐	๕๓,๘๙๐	๐.๕	๒๐.๕	๕๔,๗๐๐

*จ.พ.*



บัญชีเงินเดือนที่ได้รับปรับเพิ่มขึ้นตามคุณวุฒิที่พนักงานเทศบาล ซึ่งได้รับการบรรจุและแต่งตั้ง ก่อนวันที่ ๑ พฤษภาคม ๒๕๖๘  
 จำแนกตามช่วงเงินเดือนและคุณวุฒิการศึกษาที่เป็นคุณสมบัติเฉพาะสำหรับตำแหน่ง (ใช้บังคับในวันที่ ๑ พฤษภาคม ๒๕๖๘)

ที่	คุณวุฒิที่บรรจุเข้ารับราชการ	ประเภท	ช่วงอันดับ/ขั้นที่ได้รับการปรับ (๑)					จำนวนขั้น ที่ได้ปรับ (๒)	ขั้นที่ได้ปรับเมื่อรวม แล้วต้องไม่เกิน (๓)	
			อันดับ	ขั้นต่ำ		ขั้นสูงสุด			ขั้น	อัตรา
				ขั้น	อัตรา	ขั้น	อัตรา			
๓	วุฒิปัตรีหรือหนังสืออนุมัติแสดงความรู้ ความชำนาญในการประกอบวิชาชีพ เวชกรรมของแพทยสภา ในสาขาวิชาที่มี กำหนดเวลาศึกษาอบรมไม่น้อยกว่า ๓ ปี ต่อจากวุฒิปริญญาแพทยศาสตรบัณฑิต และได้รับใบประกอบวิชาชีพเวชกรรม	วิชาการ	ปฏิบัติการ	๒๑.๕	๒๓,๓๔๐	๒๔.๕	๒๕,๖๗๐	๓	๒๗	๒๗,๘๐๐
				๒๕	๒๖,๐๘๐	๒๗	๒๗,๘๐๐	๒.๕	๒๙.๕	๓๐,๐๒๐
				๒๗.๕	๒๘,๒๕๐				ชก.(๑๗)*	๓๐,๒๒๐
				๒๘	๒๘,๖๙๐				ชก.(๑๗.๕)*	๓๐,๗๙๐
				๒๘.๕	๒๙,๑๓๐				ชก.(๑๘)*	๓๑,๓๔๐
				๒๙	๒๙,๕๗๐				ชก.(๑๘.๕)*	๓๑,๘๘๐
				๒๙.๕	๓๐,๒๐๐				ชก.(๑๙)*	๓๒,๔๕๐
				ชก.(๑๗)*	๓๐,๒๒๐	ชก.(๑๙.๕)*	๓๓,๐๐๐	๒	ชก.(๒๑)*	๓๔,๖๘๐
				ชก.(๒๐)*	๓๓,๕๖๐	ชก.(๒๔.๕)*	๓๘,๕๒๐	๑.๕	ชก.(๒๕.๕)*	๓๙,๖๓๐
				ชก.(๒๕)*	๓๙,๐๘๐	ชก.(๒๙)*	๔๔,๒๘๐	๑	ชก.(๒๙.๕)*	๔๔,๙๙๐
		ชก.(๒๙.๕)*	๔๔,๙๙๐	ชก.(๓๒)*	๔๘,๗๔๐	๐.๕	ชก.(๓๒.๕)*	๔๙,๔๘๐		
		วิชาการ	ชำนาญการ	๑๐.๕	๒๓,๕๕๐	๑๔	๒๖,๙๘๐	๒.๕	๑๖	๒๙,๑๑๐
				๑๔.๕	๒๗,๔๘๐	๑๙.๕	๓๓,๐๐๐	๒	๒๑	๓๔,๖๘๐
				๒๐	๓๓,๕๖๐	๒๔.๕	๓๘,๕๒๐	๑.๕	๒๕.๕	๓๙,๖๓๐
				๒๕	๓๙,๐๘๐	๒๙	๔๔,๒๘๐	๑	๒๙.๕	๔๔,๙๙๐
				๒๙.๕	๔๔,๙๙๐	๓๒	๔๘,๗๔๐	๐.๕	๓๒.๕	๔๙,๔๘๐
				๓๒.๕	๔๙,๔๘๐	ชพ.(๒๔.๕)*	๕๓,๒๓๐	๐.๕	ชพ.(๒๕)*	๕๕,๐๙๐
		วิชาการ	ชำนาญการพิเศษ	๓	๒๓,๘๓๐	๔.๕	๒๕,๕๓๐	๒.๕	๖.๕	๒๗,๘๐๐
				๕	๒๖,๑๐๐	๙	๓๐,๖๙๐	๒	๑๐.๕	๓๒,๕๑๐
				๙.๕	๓๑,๒๙๐	๑๓	๓๕,๗๖๐	๑.๕	๑๔	๓๗,๑๓๐
				๑๓.๕	๓๖,๔๕๐	๑๘.๕	๔๓,๓๐๐	๑	๑๙	๔๔,๑๓๐
		วิชาการ	เชี่ยวชาญ	๑๔	๔๔,๑๓๐	๒๔.๕	๕๓,๒๓๐	๐.๕	๒๕	๕๕,๐๙๐
				๑	๒๔,๔๐๐	๓	๒๗,๑๖๐	๒	๔.๕	๒๙,๒๘๐
				๓.๕	๒๗,๘๕๐	๙	๓๕,๖๙๐	๑.๕	๑๐	๓๗,๑๒๐
๙.๕	๓๖,๔๑๐			๑๔	๔๓,๓๑๐	๑	๑๔.๕	๔๔,๑๓๐		
อำนวยการ ท้องถิ่น	ต้น	๑๔.๕	๔๔,๑๓๐	๒๐	๕๓,๒๓๐	๐.๕	๒๐.๕	๕๓,๘๙๐		
		๑๐	๒๓,๕๕๐	๑๓.๕	๒๖,๙๘๐	๒.๕	๑๕.๕	๒๙,๑๑๐		
		๑๔	๒๗,๔๘๐	๑๙	๓๓,๐๐๐	๒	๒๐.๕	๓๔,๖๘๐		
		๑๙.๕	๓๓,๕๖๐	๒๔	๓๘,๕๒๐	๑.๕	๒๕	๓๙,๖๓๐		
		๒๔.๕	๓๙,๐๘๐	๒๘.๕	๔๔,๒๘๐	๑	๒๙	๔๔,๙๙๐		
		๒๙	๔๔,๙๙๐	๓๒	๔๘,๗๔๐	๐.๕	๓๒.๕	๕๐,๑๗๐		
อำนวยการ ท้องถิ่น	กลาง	๓๒.๕	๕๐,๑๗๐	อภ.(๒๒.๕)*	๕๐,๖๗๐	๐.๕	อภ.(๒๒.๕)*	๕๐,๖๗๐		
		อภ.(๒๒.๕)*	๕๐,๖๗๐	อภ.(๒๔)*	๕๓,๒๓๐	๐.๕	อภ.(๒๔.๕)*	๕๕,๐๙๐		
		๒.๕	๒๓,๘๓๐	๔	๒๕,๕๓๐	๒.๕	๖	๒๗,๘๐๐		
		๔.๕	๒๖,๑๐๐	๘.๕	๓๐,๖๙๐	๒	๑๐	๓๒,๕๑๐		
		๙	๓๑,๒๙๐	๑๒.๕	๓๕,๗๖๐	๑.๕	๑๓.๕	๓๗,๑๓๐		
อำนวยการ ท้องถิ่น	กลาง	๑๓	๓๖,๔๕๐	๑๘	๔๓,๓๐๐	๑	๑๘.๕	๔๔,๑๓๐		
		๑๘.๕	๔๔,๑๓๐	๒๔	๕๓,๒๓๐	๐.๕	๒๔.๕	๕๕,๐๙๐		

\* หมายถึง พนักงานเทศบาล ที่ได้รับขั้นและอัตราเงินเดือนในระดับถัดไปอีกหนึ่งระดับของระดับที่ดำรงตำแหน่ง ก่อนวันที่ ๑ พฤษภาคม ๒๕๖๘

บัญชีเงินเดือนที่ได้รับปรับเพิ่มขึ้นตามคุณวุฒิที่พนักงานเทศบาล ซึ่งได้รับการบรรจุและแต่งตั้ง ก่อนวันที่ ๑ พฤษภาคม ๒๕๖๘  
 จำแนกตามช่วงชั้นเงินเดือนและคุณวุฒิการศึกษาที่เป็นคุณสมบัติเฉพาะสำหรับตำแหน่ง (ใช้บังคับในวันที่ ๑ พฤษภาคม ๒๕๖๘)

ที่	คุณวุฒิที่บรรจุเข้ารับราชการ	ประเภท	ช่วงอันดับ/ชั้นที่ได้รับการปรับ (๑)				จำนวนชั้น ที่ได้ปรับ (๒)	ชั้นที่ปรับเมื่อรวม แล้วต้องไม่เกิน (๓)		
			อันดับ	ขั้นต่ำ		ขั้นสูงสุด		ขั้น	อัตรา	
				ขั้น	อัตรา	ขั้น				อัตรา
๓	วุฒิบัณฑิตหรือหนังสืออนุมัติแสดงความรู้ ความชำนาญในการประกอบวิชาชีพ เวชกรรมของแพทยสภา ในสาขาวิชาที่มี กำหนดเวลาศึกษาอบรมไม่น้อยกว่า ๓ ปี ต่อจากวุฒิปริญญาแพทยศาสตรบัณฑิต และได้รับใบประกอบวิชาชีพเวชกรรม (ต่อ)	อำนวยการ ท้องถิ่น	สูง	๑	๒๕,๐๘๐	๒.๕	๒๗,๑๖๐	๒	๔	๒๙,๒๘๐
				๓	๒๗,๘๕๐	๘.๕	๓๕,๖๙๐	๑.๕	๙.๕	๓๗,๑๒๐
				๙	๓๖,๔๑๐	๑๓.๕	๔๓,๓๑๐	๑	๑๔	๔๔,๑๓๐
				๑๔	๔๔,๑๓๐	๑๙.๕	๕๓,๐๘๐	๐.๕	๒๐	๕๓,๘๙๐

บัญชีเงินเดือนที่ได้รับปรับเพิ่มขึ้นตามคุณวุฒิที่พนักงานเทศบาล ซึ่งได้รับการบรรจุและแต่งตั้ง ก่อนวันที่ ๑ พฤษภาคม ๒๕๖๘  
 จำแนกตามช่วงเงินเดือนและคุณวุฒิการศึกษาที่เป็นคุณสมบัติเฉพาะสำหรับตำแหน่ง (ใช้บังคับในวันที่ ๑ พฤษภาคม ๒๕๖๘)

ที่	คุณวุฒิที่บรรจุเข้ารับราชการ	ประเภท	ช่วงอันดับ/ขั้นที่ได้รับการปรับ (๑)					จำนวนขั้น ที่ได้ปรับ (๒)	ขั้นที่ได้ปรับเมื่อรวม แล้วต้องไม่เกิน (๓)	
			อันดับ	ขั้นต่ำ		ขั้นสูงสุด			ขั้น	อัตรา
				ขั้น	อัตรา	ขั้น	อัตรา			
๔	วุฒิบัตรหรือหนังสืออนุมัติบัตรแสดง ความรู้ความชำนาญในการประกอบ วิชาชีพทันตกรรมของทันตแพทย์สภา ในสาขาวิชาที่มีกำหนดเวลาศึกษาอบรม ไม่น้อยกว่า ๓ ปี ต่อจากวุฒิปริญญา ทันตแพทยศาสตรบัณฑิต และได้รับ ใบประกอบวิชาชีพทันตกรรม	วิชาการ	ปฏิบัติการ	๒๑.๕	๒๓,๓๔๐	๒๔.๕	๒๕,๖๗๐	๓	๒๗	๒๗,๘๐๐
				๒๕	๒๖,๐๘๐	๒๗	๒๗,๘๐๐	๒.๕	๒๙.๕	๓๐,๐๒๐
				๒๗.๕	๒๘,๒๕๐				ชก.(๑๗)*	๓๐,๒๒๐
				๒๘	๒๘,๖๙๐				ชก.(๑๗.๕)*	๓๐,๗๙๐
				๒๘.๕	๒๙,๑๓๐				ชก.(๑๘)*	๓๑,๓๔๐
				๒๙	๒๙,๕๗๐				ชก.(๑๘.๕)*	๓๑,๘๘๐
				๒๙.๕	๓๐,๒๐๐				ชก.(๑๙)*	๓๒,๔๕๐
				ชก.(๑๗)*	๓๐,๒๒๐	ชก.(๑๙.๕)*	๓๓,๐๐๐	๒	ชก.(๒๑)*	๓๔,๖๘๐
				ชก.(๒๐)*	๓๓,๕๖๐	ชก.(๒๔.๕)*	๓๘,๕๒๐	๑.๕	ชก.(๒๕.๕)*	๓๙,๖๓๐
				ชก.(๒๕)*	๓๙,๐๘๐	ชก.(๒๙)*	๔๔,๒๘๐	๑	ชก.(๒๙.๕)*	๔๔,๙๙๐
		ชก.(๒๙.๕)*	๔๔,๙๙๐	ชก.(๓๒)*	๔๘,๗๔๐	๐.๕	ชก.(๓๒.๕)*	๔๙,๔๘๐		
		วิชาการ	ชำนาญการ	๑๐.๕	๒๓,๕๕๐	๑๔	๒๖,๙๘๐	๒.๕	๑๖	๒๙,๑๑๐
				๑๔.๕	๒๗,๔๘๐	๑๙.๕	๓๓,๐๐๐	๒	๒๑	๓๔,๖๘๐
				๒๐	๓๓,๕๖๐	๒๔.๕	๓๘,๕๒๐	๑.๕	๒๕.๕	๓๙,๖๓๐
				๒๕	๓๙,๐๘๐	๒๙	๔๔,๒๘๐	๑	๒๙.๕	๔๔,๙๙๐
				๒๙.๕	๔๔,๙๙๐	๓๒	๔๘,๗๔๐	๐.๕	๓๒.๕	๔๙,๔๘๐
				๓๒.๕	๔๙,๔๘๐	ชพ.(๒๒.๕)*	๕๓,๒๓๐	๐.๕	ชพ.(๒๒.๕)*	๕๙,๘๓๐
		วิชาการ	ชำนาญการพิเศษ	๓	๒๓,๘๓๐	๔.๕	๒๕,๕๓๐	๒.๕	๖.๕	๒๗,๘๐๐
				๕	๒๖,๑๐๐	๙	๓๐,๖๙๐	๒	๑๐.๕	๓๒,๕๑๐
				๙.๕	๓๑,๒๙๐	๑๓	๓๕,๗๖๐	๑.๕	๑๔	๓๗,๑๓๐
				๑๓.๕	๓๖,๔๕๐	๑๘.๕	๔๓,๓๐๐	๑	๑๙	๔๔,๑๓๐
		วิชาการ	เชี่ยวชาญ	๑๙	๔๔,๑๓๐	๒๔.๕	๕๓,๒๓๐	๐.๕	๒๕	๕๕,๐๙๐
				๑	๒๔,๔๐๐	๓	๒๗,๑๖๐	๒	๔.๕	๒๙,๒๘๐
				๓.๕	๒๗,๘๕๐	๙	๓๕,๖๙๐	๑.๕	๑๐	๓๗,๑๒๐
				๙.๕	๓๖,๔๑๐	๑๔	๔๓,๓๑๐	๑	๑๔.๕	๔๔,๑๓๐
		อำนาจการ ท้องถิ่น	ต้น	๑๔.๕	๔๔,๑๓๐	๒๐	๕๓,๐๘๐	๐.๕	๒๐.๕	๕๓,๘๙๐
				๑๐	๒๓,๕๕๐	๑๓.๕	๒๖,๙๘๐	๒.๕	๑๕.๕	๒๙,๑๑๐
				๑๔	๒๗,๔๘๐	๑๙	๓๓,๐๐๐	๒	๒๐.๕	๓๔,๖๘๐
๑๙.๕	๓๓,๕๖๐			๒๔	๓๘,๕๒๐	๑.๕	๒๕	๓๙,๖๓๐		
๒๔.๕	๓๙,๐๘๐			๒๘.๕	๔๔,๒๘๐	๑	๒๙	๔๔,๙๙๐		
๒๙	๔๔,๙๙๐			๓๒	๔๘,๗๔๐	๐.๕	๓๒.๕	๕๐,๑๗๐		
อำนาจการ ท้องถิ่น	กลาง	๓๒.๕	๕๐,๑๗๐	ชก.(๒๒.๕)*	๕๐,๖๗๐	๐.๕	ชก.(๒๒.๕)*	๕๐,๖๗๐		
		ชก.(๒๒.๕)*	๕๐,๖๗๐	ชก.(๒๔)*	๕๓,๒๓๐	๐.๕	ชก.(๒๔.๕)*	๕๕,๐๙๐		
		๒๐	๒๓,๘๓๐	๔	๒๕,๕๓๐	๒.๕	๖	๒๗,๘๐๐		
		๔.๕	๒๖,๑๐๐	๘.๕	๓๐,๖๙๐	๒	๑๐	๓๒,๕๑๐		
		๙	๓๑,๒๙๐	๑๒.๕	๓๕,๗๖๐	๑.๕	๑๓.๕	๓๗,๑๓๐		
อำนาจการ ท้องถิ่น	กลาง	๑๓	๓๖,๔๕๐	๑๘	๔๓,๓๐๐	๑	๑๘.๕	๔๔,๑๓๐		
		๑๘.๕	๔๔,๑๓๐	๒๔	๕๓,๒๓๐	๐.๕	๒๔.๕	๕๕,๐๙๐		

\* หมายถึง พนักงานเทศบาล ที่ได้รับขั้นและอัตราเงินเดือนในระดับถัดไปอีกหนึ่งระดับของระดับที่ดำรงตำแหน่ง ก่อนวันที่ ๑ พฤษภาคม ๒๕๖๘

บัญชีเงินเดือนที่ได้รับปรับเพิ่มขึ้นตามคุณวุฒิที่พนักงานเทศบาล ซึ่งได้รับการบรรจุและแต่งตั้ง ก่อนวันที่ ๑ พฤษภาคม ๒๕๖๘  
 จำแนกตามช่วงเงินเดือนและคุณวุฒิการศึกษาที่เป็นคุณสมบัติเฉพาะสำหรับตำแหน่ง (ใช้บังคับในวันที่ ๑ พฤษภาคม ๒๕๖๘)

ที่	คุณวุฒิที่บรรจุเข้ารับราชการ	ประเภท	ช่วงอันดับ/ขั้นที่ได้รับการปรับ (๑)				จำนวนขั้น ที่ได้ปรับ (๒)	ขั้นที่ได้ปรับเมื่อรวม แล้วต้องไม่เกิน (๓)		
			อันดับ	ขั้นต่ำ		ขั้นสูงสุด		ขั้น	อัตรา	
				ขั้น	อัตรา	ขั้น				อัตรา
๔	วุฒิบัณฑิตหรือหนังสืออนุมัติบัณฑิตแสดง ความรู้ความชำนาญในการประกอบ วิชาชีพทันตกรรมของทันตแพทยสภา ในสาขาวิชาที่มีกำหนดเวลาศึกษาอบรม ไม่น้อยกว่า ๓ ปี ต่อจากวุฒิปริญญา ทันตแพทยศาสตรบัณฑิต และได้รับ ใบประกอบวิชาชีพทันตกรรม (ต่อ)	อำนาจการ ท้องถิ่น	สูง	๑	๒๕,๐๘๐	๒.๕	๒๗,๑๖๐	๒	๔	๒๙,๒๘๐
				๓	๒๗,๘๕๐	๘.๕	๓๕,๖๙๐	๑.๕	๙.๕	๓๗,๑๒๐
				๙	๓๖,๔๑๐	๑๓.๕	๔๓,๓๑๐	๑	๑๔	๔๔,๑๓๐
				๑๔	๔๔,๑๓๐	๑๙.๕	๕๓,๐๘๐	๐.๕	๒๐	๕๓,๘๙๐

บัญชีเงินเดือนที่ได้รับปรับเพิ่มขึ้นตามคุณวุฒิที่พนักงานเทศบาล ซึ่งได้รับการบรรจุและแต่งตั้ง ก่อนวันที่ ๑ พฤษภาคม ๒๕๖๘  
 จำแนกตามช่วงเงินเดือนและคุณวุฒิการศึกษาที่เป็นคุณสมบัติเฉพาะสำหรับตำแหน่ง (ใช้บังคับในวันที่ ๑ พฤษภาคม ๒๕๖๘)

ที่	คุณวุฒิที่บรรจุเข้ารับราชการ	ประเภท	ช่วงอันดับ/ขั้นที่ได้รับการปรับ (๑)					จำนวนขั้น ที่ได้ปรับ (๒)	ขั้นที่ได้ปรับเมื่อรวม แล้วต้องไม่เกิน (๓)	
			อันดับ	ขั้นต่ำ		ขั้นสูงสุด			ขั้น	อัตรา
				ขั้น	อัตรา	ขั้น	อัตรา			
๕	ปริญญาเอก หรือเทียบเท่า	วิชาการ	ปฏิบัติการ	๒๑.๕	๒๓,๓๔๐	๒๔.๕	๒๕,๖๗๐	๓	๒๗	๒๗,๘๐๐
				๒๕	๒๖,๐๘๐	๒๗	๒๗,๘๐๐	๒.๕	๒๙.๕	๓๐,๐๒๐
				๒๗.๕	๒๘,๒๕๐				ชก.(๑๗)*	๓๐,๒๒๐
				๒๘	๒๘,๖๙๐				ชก.(๑๗.๕)*	๓๐,๗๙๐
				๒๘.๕	๒๙,๑๓๐				ชก.(๑๘)*	๓๑,๓๔๐
				๒๙	๒๙,๕๗๐				ชก.(๑๘.๕)*	๓๑,๘๘๐
				๒๙.๕	๓๐,๒๐๐				ชก.(๑๙)*	๓๒,๔๕๐
				ชก.(๑๗)*	๓๐,๒๒๐	ชก.(๑๙.๕)*	๓๓,๐๐๐	๒	ชก.(๒๑)*	๓๔,๖๘๐
		ชก.(๒๐)*	๓๓,๕๖๐	ชก.(๒๔.๕)*	๓๘,๕๒๐	๑.๕	ชก.(๒๕.๕)*	๓๙,๖๓๐		
		ชก.(๒๕)*	๓๙,๐๘๐	ชก.(๒๙)*	๔๔,๒๘๐	๑	ชก.(๒๙.๕)*	๔๔,๙๙๐		
		ชก.(๒๙.๕)*	๔๔,๙๙๐	ชก.(๓๒)*	๔๘,๗๔๐	๐.๕	ชก.(๓๒.๕)*	๔๙,๔๘๐		
		วิชาการ	ชำนาญการ	๑๐.๕	๒๓,๕๕๐	๑๔	๒๖,๙๘๐	๒.๕	๑๖	๒๙,๑๑๐
				๑๔.๕	๒๗,๔๘๐	๑๙.๕	๓๓,๐๐๐	๒	๒๑	๓๔,๖๘๐
				๒๐	๓๓,๕๖๐	๒๔.๕	๓๘,๕๒๐	๑.๕	๒๕.๕	๓๙,๖๓๐
				๒๕	๓๙,๐๘๐	๒๙	๔๔,๒๘๐	๑	๒๙.๕	๔๔,๙๙๐
				๒๙.๕	๔๔,๙๙๐	๓๒	๔๘,๗๔๐	๐.๕	๓๒.๕	๔๙,๔๘๐
				ชพ.(๒๒.๕)*	๔๙,๘๓๐	ชพ.(๒๔.๕)*	๕๓,๒๓๐	๐.๕	ชพ.(๒๕)*	๕๕,๐๙๐
		วิชาการ	ชำนาญการพิเศษ	๓	๒๓,๘๓๐	๔.๕	๒๕,๕๓๐	๒.๕	๖.๕	๒๗,๘๐๐
				๕	๒๖,๑๐๐	๙	๓๐,๖๙๐	๒	๑๐.๕	๓๒,๕๑๐
				๙.๕	๓๑,๒๙๐	๑๓	๓๕,๗๖๐	๑.๕	๑๔	๓๗,๑๓๐
				๑๓.๕	๓๖,๔๕๐	๑๘.๕	๔๓,๓๐๐	๑	๑๙	๔๔,๑๓๐
		วิชาการ	เชี่ยวชาญ	๑๔	๔๔,๑๓๐	๒๔.๕	๕๓,๒๓๐	๐.๕	๒๕	๕๕,๐๙๐
				๑	๒๔,๔๐๐	๓	๒๗,๑๖๐	๒	๔.๕	๒๙,๒๘๐
				๓.๕	๒๗,๘๕๐	๙	๓๕,๖๙๐	๑.๕	๑๐	๓๗,๑๒๐
	๙.๕			๓๖,๔๑๐	๑๔	๔๓,๓๑๐	๑	๑๔.๕	๔๔,๑๓๐	
	อำนวยการ	ท้องถิ่น	๑๔.๕	๔๔,๑๓๐	๒๐	๕๓,๒๓๐	๐.๕	๒๐.๕	๕๕,๘๙๐	
			๑๐	๒๓,๕๕๐	๑๓.๕	๒๖,๙๘๐	๒.๕	๑๕.๕	๒๙,๑๑๐	
			๑๔	๒๗,๔๘๐	๑๙	๓๓,๐๐๐	๒	๒๐.๕	๓๔,๖๘๐	
			๑๙.๕	๓๓,๕๖๐	๒๔	๓๘,๕๒๐	๑.๕	๒๕	๓๙,๖๓๐	
			๒๔.๕	๓๙,๐๘๐	๒๘.๕	๔๔,๒๘๐	๑	๒๙	๔๔,๙๙๐	
			๒๙	๔๔,๙๙๐	๓๒	๔๘,๘๘๐	๐.๕	๓๒.๕	๕๐,๑๗๐	
	๓๒.๕	๕๐,๑๗๐	ชก.(๒๒.๕)*	๕๐,๖๗๐	๐.๕	ชก.(๒๒.๕)*	๕๐,๖๗๐			
	ชก.(๒๒.๕)*	๕๐,๖๗๐	ชก.(๒๔)*	๕๓,๒๓๐	๐.๕	ชก.(๒๔.๕)*	๕๕,๐๙๐			
	อำนวยการ	ท้องถิ่น	๒.๕	๒๓,๘๓๐	๔	๒๕,๕๓๐	๒.๕	๖	๒๗,๘๐๐	
			๔.๕	๒๖,๑๐๐	๘.๕	๓๐,๖๙๐	๒	๑๐	๓๒,๕๑๐	
			๙	๓๑,๒๙๐	๑๒.๕	๓๕,๗๖๐	๑.๕	๑๓.๕	๓๗,๑๓๐	
๑๓			๓๖,๔๕๐	๑๘	๔๓,๓๐๐	๑	๑๘.๕	๔๔,๑๓๐		
๑๘.๕			๔๔,๑๓๐	๒๔	๕๓,๒๓๐	๐.๕	๒๔.๕	๕๕,๐๙๐		

\* หมายถึง พนักงานเทศบาล ที่ได้รับขั้นและอัตราเงินเดือนในระดับถัดไปอีกหนึ่งระดับของระดับที่ดำรงตำแหน่ง ก่อนวันที่ ๑ พฤษภาคม ๒๕๖๘

บัญชีเงินเดือนที่ได้รับปรับเพิ่มขึ้นตามคุณวุฒิที่พนักงานเทศบาล ซึ่งได้รับการบรรจุและแต่งตั้ง ก่อนวันที่ ๑ พฤษภาคม ๒๕๖๘  
 จำแนกตามช่วงเงินเดือนและคุณวุฒิการศึกษาที่เป็นคุณสมบัติเฉพาะสำหรับตำแหน่ง (ใช้บังคับในวันที่ ๑ พฤษภาคม ๒๕๖๘)

ที่	คุณวุฒิที่บรรจุเข้ารับราชการ	ประเภท	ช่วงอันดับ/ขั้นที่ได้รับการปรับ (๑)					จำนวนขั้น ที่ได้ปรับ (๒)	ขั้นที่ได้ปรับเมื่อรวม แล้วต้องไม่เกิน (๓)	
			อันดับ	ขั้นต่ำ		ขั้นสูงสุด			ขั้น	อัตรา
				ขั้น	อัตรา	ขั้น	อัตรา			
๕	ปริญญาเอก หรือเทียบเท่า (ต่อ)	อำนาจการ ท้องถิ่น	สูง	๑	๒๕,๐๘๐	๒.๕	๒๗,๑๖๐	๒	๔	๒๙,๒๘๐
				๓	๒๗,๘๕๐	๘.๕	๓๕,๖๙๐	๑.๕	๙.๕	๓๗,๑๒๐
				๙	๓๖,๔๑๐	๑๓.๕	๔๓,๓๑๐	๑	๑๔	๔๔,๑๓๐
				๑๔	๔๔,๑๓๐	๑๙.๕	๕๓,๐๘๐	๐.๕	๒๐	๕๓,๘๙๐
		บริหาร ท้องถิ่น	ต้น	๙.๕	๒๓,๕๕๐	๑๓	๒๖,๙๘๐	๒.๕	๑๕	๒๙,๑๑๐
				๑๓.๕	๒๗,๔๘๐	๑๘.๕	๓๓,๐๐๐	๒	๒๐	๓๔,๖๘๐
				๑๙	๓๓,๕๖๐	๒๓.๕	๓๘,๕๒๐	๑.๕	๒๔.๕	๓๙,๖๓๐
				๒๔	๓๙,๐๘๐	๒๘	๔๔,๒๘๐	๑	๒๘.๕	๔๔,๙๙๐
				๒๘.๕	๔๔,๙๙๐	๓๒	๕๐,๑๗๐	๐.๕	๓๒.๕	๕๑,๑๔๐
				๓๒.๕	๕๑,๑๔๐	๓๖	๕๖,๒๓๐	๐.๕	๓๖.๕	๕๖,๒๓๐
		๓๖	๕๖,๒๓๐	๓๙	๖๑,๒๙๐	๐.๕	๓๙.๕	๖๑,๒๙๐		
		บริหาร ท้องถิ่น	กลาง	๒	๒๓,๘๓๐	๓.๕	๒๕,๕๓๐	๒.๕	๕.๕	๒๗,๘๐๐
๔	๒๖,๑๐๐			๘	๒๘,๖๙๐	๒	๙.๕	๓๒,๕๑๐		
๘.๕	๓๑,๒๙๐			๑๒	๓๕,๗๖๐	๑.๕	๑๓	๓๗,๑๓๐		
๑๒.๕	๓๖,๔๕๐			๑๗.๕	๔๓,๓๐๐	๑	๑๘	๔๔,๑๓๐		
๑๘	๔๔,๑๓๐	๒๓.๕	๕๓,๒๓๐	๐.๕	๒๔	๕๕,๐๙๐				
บริหาร ท้องถิ่น	สูง	๑	๒๕,๗๗๐	๒	๒๗,๑๖๐	๒	๓.๕	๒๙,๒๘๐		
		๒.๕	๒๗,๘๕๐	๕	๓๑,๖๕๐	๑.๕	๖	๓๓,๓๖๐		
		๕.๕	๓๒,๕๑๐	๑๒	๔๓,๘๑๐	๑	๑๒.๕	๔๔,๖๘๐		
		๑๒.๕	๔๔,๖๘๐	๑๗	๕๓,๐๙๐	๐.๕	๑๗.๕	๕๕,๐๙๐		

\* หมายถึง พนักงานเทศบาล ที่ได้รับขั้นและอัตราเงินเดือนในระดับถัดไปอีกหนึ่งระดับของระดับที่ดำรงตำแหน่ง ก่อนวันที่ ๑ พฤษภาคม ๒๕๖๘

บัญชีเงินเดือนที่ได้รับปรับเพิ่มขึ้นตามคุณวุฒิที่พนักงานเทศบาล ซึ่งได้รับการบรรจุและแต่งตั้ง ก่อนวันที่ ๑ พฤษภาคม ๒๕๖๘  
 จำแนกตามช่วงชั้นเงินเดือนและคุณวุฒิการศึกษาที่เป็นคุณสมบัติเฉพาะสำหรับตำแหน่ง (ใช้บังคับในวันที่ ๑ พฤษภาคม ๒๕๖๘)

ที่	คุณวุฒิที่บรรจุเข้ารับราชการ	ประเภท	ช่วงอันดับ/ชั้นที่ได้รับการปรับ (๑)				จำนวนชั้น ที่ได้ปรับ (๒)	ชั้นที่ได้ปรับเมื่อรวม แล้วต้องไม่เกิน (๓)		
			อันดับ	ขั้นต่ำ		ขั้นสูงสุด		ขั้น	อัตรา	
				ขั้น	อัตรา	ขั้น				อัตรา
๖	ปริญญาโททั่วไป หรือเทียบเท่า	วิชาการ	ปฏิบัติการ	๑๖	๑๙,๔๘๐	๑๙	๒๑,๕๐๐	๓	๒๑.๕	๒๓,๓๔๐
				๑๙.๕	๒๑,๘๘๐	๒๒.๕	๒๔,๐๙๐	๒.๕	๒๔.๕	๒๕,๖๗๐
				๒๓	๒๔,๔๘๐	๒๖	๒๖,๙๒๐	๒	๒๗.๕	๒๘,๒๕๐
				๒๖.๕	๒๗,๓๕๐	๒๘	๒๘,๖๙๐	๑.๕	๒๙.๕	๓๐,๐๒๐
				๒๘.๕	๒๗,๘๐๐	๒๙	๒๙,๕๗๐		ชก.(๑๗.๕)*	๓๐,๗๙๐
				๒๙.๕	๓๐,๐๒๐				ชก.(๑๘)*	๓๑,๓๔๐
				ชก.(๑๗)*	๓๐,๒๒๐	ชก.(๑๘)*	๓๑,๓๔๐	๑.๕	ชก.(๑๙)*	๓๒,๔๕๐
				ชก.(๑๘.๕)*	๓๑,๘๘๐	ชก.(๒๒.๕)*	๓๖,๓๑๐	๑	ชก.(๒๓)*	๓๖,๘๖๐
		ชก.(๒๓)*	๓๖,๘๖๐	ชก.(๒๘.๕)*	๔๓,๕๘๐	๐.๕	ชก.(๒๙)*	๔๔,๒๘๐		
		วิชาการ	ชำนาญการ	๖.๕	๑๙,๘๖๐	๘.๕	๒๑,๗๑๐	๒.๕	๑๐.๕	๒๓,๕๕๐
				๙	๒๒,๑๗๐	๑๓.๕	๒๖,๔๖๐	๒	๑๕	๒๘,๐๓๐
				๑๔	๒๖,๙๘๐	๑๘	๓๑,๓๔๐	๑.๕	๑๙	๓๒,๔๕๐
				๑๘.๕	๓๑,๘๘๐	๒๒.๕	๓๖,๓๑๐	๑	๒๓	๓๖,๘๖๐
		วิชาการ	ชำนาญการพิเศษ	๑	๒๑,๕๕๐	๓.๕	๒๔,๔๐๐	๒	๕	๒๖,๑๐๐
				๔	๒๔,๙๖๐	๗.๕	๒๘,๙๓๐	๑.๕	๘.๕	๓๐,๑๐๐
				๘	๒๙,๕๑๐	๑๓.๕	๓๖,๔๕๐	๑	๑๔	๓๗,๑๓๐
				๑๔	๓๗,๑๓๐	๑๘.๕	๔๓,๓๐๐	๐.๕	๑๙	๔๔,๑๓๐
		วิชาการ	เชี่ยวชาญ	๑	๒๔,๔๐๐	๒.๕	๒๖,๔๖๐	๑.๕	๓.๕	๒๗,๘๕๐
				๓	๒๗,๑๖๐	๙.๕	๓๖,๔๑๐	๑	๑๐	๓๗,๑๒๐
				๑๐	๓๗,๑๒๐	๑๔	๔๓,๓๑๐	๐.๕	๑๔.๕	๔๔,๑๓๐
		อำนวยการ	ท้องถิ่น	๖	๑๙,๘๖๐	๘	๒๑,๗๑๐	๒.๕	๑๐	๒๓,๕๕๐
				๘.๕	๒๒,๑๗๐	๑๓	๒๖,๔๖๐	๒	๑๔.๕	๒๘,๐๓๐
				๑๓.๕	๒๖,๙๘๐	๑๗.๕	๓๑,๓๔๐	๑.๕	๑๘.๕	๓๒,๔๕๐
				๑๘	๓๑,๘๘๐	๒๒	๓๖,๓๑๐	๑	๒๒.๕	๓๖,๘๖๐
				๒๒.๕	๓๖,๘๖๐	๒๘	๔๓,๕๘๐	๐.๕	๒๘.๕	๔๔,๒๘๐
		อำนวยการ	กลาง	๑	๒๒,๑๔๐	๓	๒๔,๔๐๐	๒	๔.๕	๒๖,๑๐๐
				๓.๕	๒๔,๙๖๐	๗	๒๘,๙๓๐	๑.๕	๘	๓๐,๑๐๐
				๗.๕	๒๙,๕๑๐	๑๓	๓๖,๔๕๐	๑	๑๓.๕	๓๗,๑๓๐
๑๓.๕	๓๗,๑๓๐			๑๘	๔๓,๓๐๐	๐.๕	๑๘.๕	๔๔,๑๓๐		
อำนวยการ	สูง	๑	๒๕,๐๘๐	๒	๒๖,๔๖๐	๑.๕	๓	๒๗,๘๕๐		
		๒.๕	๒๗,๑๖๐	๙	๓๖,๔๑๐	๑	๙.๕	๓๗,๑๒๐		
		๙.๕	๓๗,๑๒๐	๑๓.๕	๔๓,๓๑๐	๐.๕	๑๔	๔๔,๑๓๐		
บริหาร	ท้องถิ่น	๕.๕	๑๙,๘๖๐	๗.๕	๒๑,๗๑๐	๒.๕	๙.๕	๒๓,๕๕๐		
		๘	๒๒,๑๗๐	๑๒.๕	๒๖,๔๖๐	๒	๑๔	๒๘,๐๓๐		
		๑๓	๒๖,๙๘๐	๑๗	๓๑,๓๔๐	๑.๕	๑๘	๓๒,๔๕๐		
		๑๗.๕	๓๑,๘๘๐	๒๑.๕	๓๖,๓๑๐	๑	๒๒	๓๖,๘๖๐		
		๒๒	๓๖,๘๖๐	๒๗.๕	๔๓,๕๘๐	๐.๕	๒๘	๔๔,๒๘๐		

\* หมายถึง พนักงานเทศบาล ที่ได้รับขั้นและอัตราเงินเดือนในระดับถัดไปอีกหนึ่งระดับของระดับที่ดำรงตำแหน่ง ก่อนวันที่ ๑ พฤษภาคม ๒๕๖๘

บัญชีเงินเดือนที่ได้รับปรับเพิ่มขึ้นตามคุณวุฒิที่พนักงานเทศบาล ซึ่งได้รับการบรรจุและแต่งตั้ง ก่อนวันที่ ๑ พฤษภาคม ๒๕๖๘  
 จำแนกตามช่วงชั้นเงินเดือนและคุณวุฒิการศึกษาที่เป็นคุณสมบัติเฉพาะสำหรับตำแหน่ง (ใช้บังคับในวันที่ ๑ พฤษภาคม ๒๕๖๘)

ที่	คุณวุฒิที่บรรจุเข้ารับราชการ	ประเภท	ช่วงอันดับ/ชั้นที่ได้รับการปรับ (๑)					จำนวนชั้น ที่ได้ปรับ (๒)	ชั้นที่ได้ปรับเมื่อรวม แล้วต้องไม่เกิน (๓)	
			อันดับ	ขั้นต่ำ		ขั้นสูงสุด			ขั้น	อัตรา
				ขั้น	อัตรา	ขั้น	อัตรา			
๖	ปริญญาโททั่วไป หรือเทียบเท่า (ต่อ)	บริหาร ท้องถิ่น	กลาง	๑	๒๒,๗๐๐	๒.๕	๒๔,๔๐๐	๒	๔	๒๖,๑๐๐
				๓	๒๔,๙๖๐	๖.๕	๒๘,๙๓๐	๑.๕	๗.๕	๓๐,๑๐๐
				๗	๒๙,๕๑๐	๑๒.๕	๓๖,๔๕๐	๑	๑๓	๓๗,๑๓๐
				๑๓	๓๗,๑๓๐	๑๗.๕	๔๓,๓๐๐	๐.๕	๑๘	๔๔,๑๓๐
		บริหาร ท้องถิ่น	สูง	๑	๒๕,๗๗๐	๑.๕	๒๖,๔๖๐	๑.๕	๒.๕	๒๗,๘๕๐
				๒	๒๗,๑๖๐	๖.๕	๓๔,๒๒๐	๑	๗	๓๕,๐๙๐
				๗	๓๕,๐๙๐	๑๑.๕	๔๒,๙๕๐	๐.๕	๑๒	๔๓,๘๑๐

*ส.พ.*



บัญชีเงินเดือนที่ได้รับปรับเพิ่มขึ้นตามคุณวุฒิที่พนักงานเทศบาล ซึ่งได้รับการบรรจุและแต่งตั้ง ก่อนวันที่ ๑ พฤษภาคม ๒๕๖๘  
 จำแนกตามช่วงชั้นเงินเดือนและคุณวุฒิการศึกษาที่เป็นคุณสมบัติเฉพาะสำหรับตำแหน่ง (ใช้บังคับในวันที่ ๑ พฤษภาคม ๒๕๖๘)

ที่	คุณวุฒิที่บรรจุเข้ารับราชการ	ประเภท	ช่วงอันดับ/ชั้นที่ได้รับการปรับ (๑)				จำนวนชั้น ที่ได้ปรับ (๒)	ชั้นที่ได้ปรับเมื่อรวม แล้วต้องไม่เกิน (๓)		
			อันดับ	ขั้นต่ำ		ขั้นสูงสุด		ขั้น	อัตรา	
				ขั้น	อัตรา	ขั้น				อัตรา
๗	ปริญญาแพทยศาสตรบัณฑิต หรือ ปริญญาทันตแพทยศาสตรบัณฑิต หรือ ปริญญาสัตวแพทยศาสตรบัณฑิต	วิชาการ	ปฏิบัติการ	๑๖	๑๙,๔๘๐	๑๙	๒๑,๕๐๐	๓	๒๑.๕	๒๓,๓๔๐
				๑๙.๕	๒๑,๘๘๐	๒๒.๕	๒๔,๐๙๐	๒.๕	๒๔.๕	๒๕,๖๗๐
				๒๓	๒๔,๔๘๐	๒๖	๒๖,๙๒๐	๒	๒๗.๕	๒๘,๒๕๐
				๒๖.๕	๒๗,๓๕๐	๒๘	๒๘,๖๙๐	๑.๕	๒๙.๕	๓๐,๐๒๐
				๒๘.๕	๒๗,๘๐๐	๒๙	๒๙,๕๗๐		ชก.(๑๗.๕)*	๓๐,๗๙๐
				๒๙.๕	๓๐,๐๒๐				ชก.(๑๘)*	๓๑,๓๔๐
				ชก.(๑๗)*	๓๐,๒๒๐	ชก.(๑๘)*	๓๑,๓๔๐	๑.๕	ชก.(๑๙)*	๓๒,๔๕๐
				ชก.(๑๘.๕)*	๓๑,๘๘๐	ชก.(๒๒.๕)*	๓๖,๓๑๐	๑	ชก.(๒๓)*	๓๖,๘๖๐
		ชก.(๒๓)*	๓๖,๘๖๐	ชก.(๒๘.๕)*	๔๓,๕๘๐	๐.๕	ชก.(๒๙)*	๔๔,๒๘๐		
		วิชาการ	ชำนาญการ	๖.๕	๑๙,๘๖๐	๘.๕	๒๑,๗๑๐	๒.๕	๑๐.๕	๒๓,๕๕๐
				๙	๒๒,๑๗๐	๑๓.๕	๒๖,๔๖๐	๒	๑๕	๒๘,๐๓๐
				๑๔	๒๖,๙๘๐	๑๘	๓๑,๓๔๐	๑.๕	๑๙	๓๒,๔๕๐
				๑๘.๕	๓๑,๘๘๐	๒๒.๕	๓๖,๓๑๐	๑	๒๓	๓๖,๘๖๐
				๒๓	๓๖,๘๖๐	๒๘.๕	๔๓,๕๘๐	๐.๕	๒๙	๔๔,๒๘๐
		วิชาการ	ชำนาญการพิเศษ	๑	๒๑,๕๕๐	๓.๕	๒๔,๔๐๐	๒	๕	๒๖,๑๐๐
				๔	๒๔,๙๖๐	๗.๕	๒๘,๙๓๐	๑.๕	๘.๕	๓๐,๑๐๐
				๘	๒๙,๕๑๐	๑๓.๕	๓๖,๔๕๐	๑	๑๔	๓๗,๑๓๐
				๑๔	๓๗,๑๓๐	๑๘.๕	๔๓,๓๐๐	๐.๕	๑๙	๔๔,๑๓๐
		วิชาการ	เชี่ยวชาญ	๑	๒๔,๔๐๐	๒.๕	๒๖,๔๖๐	๑.๕	๓.๕	๒๗,๘๕๐
				๓	๒๗,๑๖๐	๙.๕	๓๖,๔๑๐	๑	๑๐	๓๗,๑๒๐
				๑๐	๓๗,๑๒๐	๑๔	๔๓,๓๑๐	๐.๕	๑๔.๕	๔๔,๑๓๐
		อำนวยการ	ท้องถิ่น	๖	๑๙,๘๖๐	๘	๒๑,๗๑๐	๒.๕	๑๐	๒๓,๕๕๐
				๘.๕	๒๒,๑๗๐	๑๓	๒๖,๔๖๐	๒	๑๔.๕	๒๘,๐๓๐
				๑๓.๕	๒๖,๙๘๐	๑๗.๕	๓๑,๓๔๐	๑.๕	๑๘.๕	๓๒,๔๕๐
				๑๘	๓๑,๘๘๐	๒๒	๓๖,๓๑๐	๑	๒๒.๕	๓๖,๘๖๐
				๒๒.๕	๓๖,๘๖๐	๒๘	๔๓,๕๘๐	๐.๕	๒๘.๕	๔๔,๒๘๐
		อำนวยการ	ท้องถิ่น	๑	๒๒,๑๔๐	๓	๒๔,๔๐๐	๒	๔.๕	๒๖,๑๐๐
				๓.๕	๒๔,๙๖๐	๗	๒๘,๙๓๐	๑.๕	๘	๓๐,๑๐๐
๗.๕	๒๙,๕๑๐			๑๓	๓๖,๔๕๐	๑	๑๓.๕	๓๗,๑๓๐		
๑๓.๕	๓๗,๑๓๐			๑๘	๔๓,๓๐๐	๐.๕	๑๘.๕	๔๔,๑๓๐		
อำนวยการ	ท้องถิ่น	๑	๒๕,๐๘๐	๒	๒๖,๔๖๐	๑.๕	๓	๒๗,๘๕๐		
		๒.๕	๒๗,๑๖๐	๙	๓๖,๔๑๐	๑	๙.๕	๓๗,๑๒๐		
		๙.๕	๓๗,๑๒๐	๑๓.๕	๔๓,๓๑๐	๐.๕	๑๔	๔๔,๑๓๐		

\* หมายถึง พนักงานเทศบาล ที่ได้รับขั้นและอัตราเงินเดือนในระดับถัดไปอีกหนึ่งระดับของระดับที่ดำรงตำแหน่ง ก่อนวันที่ ๑ พฤษภาคม ๒๕๖๘

บัญชีเงินเดือนที่ได้รับปรับเพิ่มขึ้นตามคุณวุฒิที่พนักงานเทศบาล ซึ่งได้รับการบรรจุและแต่งตั้ง ก่อนวันที่ ๑ พฤษภาคม ๒๕๖๘  
 จำแนกตามช่วงเงินเดือนและคุณวุฒิการศึกษาที่เป็นคุณสมบัติเฉพาะสำหรับตำแหน่ง (ใช้บังคับในวันที่ ๑ พฤษภาคม ๒๕๖๘)

ที่	คุณวุฒิที่บรรจุเข้ารับราชการ	ประเภท	ช่วงอันดับ/ขั้นที่ได้รับการปรับ (๑)					จำนวนขั้น ที่ได้ปรับ (๒)	ขั้นที่ได้ปรับเมื่อรวม แล้วต้องไม่เกิน (๓)	
			อันดับ	ขั้นต่ำ		ขั้นสูงสุด			ขั้น	อัตรา
				ขั้น	อัตรา	ขั้น	อัตรา			
๘	ปริญญาเอกศึกษาศาสตร์บัณฑิต (หลักสูตร ๖ ปี)	วิชาการ	ปฏิบัติการ	๑๖	๑๙,๔๘๐	๑๙	๒๑,๕๐๐	๓	๒๑.๕	๒๓,๓๔๐
				๑๙.๕	๒๑,๘๘๐	๒๒.๕	๒๔,๐๙๐	๒.๕	๒๔.๕	๒๕,๖๗๐
				๒๓	๒๔,๔๘๐	๒๖	๒๖,๙๒๐	๒	๒๗.๕	๒๘,๒๕๐
				๒๖.๕	๒๗,๓๕๐	๒๘	๒๘,๖๙๐	๑.๕	๒๙.๕	๓๐,๐๒๐
				๒๘.๕	๒๗,๘๐๐	๒๙	๒๙,๕๗๐		ชก.(๑๗.๕)*	๓๐,๗๙๐
				๒๙.๕	๓๐,๐๒๐				ชก.(๑๘)*	๓๑,๓๔๐
				ชก.(๑๗)*	๓๐,๒๒๐	ชก.(๑๘)*	๓๑,๓๔๐	๑.๕	ชก.(๑๙)*	๓๒,๔๕๐
				ชก.(๑๘.๕)*	๓๑,๘๘๐	ชก.(๒๒.๕)*	๓๖,๓๑๐	๑	ชก.(๒๓)*	๓๖,๘๖๐
		ชก.(๒๓)*	๓๖,๘๖๐	ชก.(๒๘.๕)*	๔๓,๕๘๐	๐.๕	ชก.(๒๙)*	๔๔,๒๘๐		
		วิชาการ	ชำนาญการ	๖.๕	๑๙,๘๖๐	๘.๕	๒๑,๗๑๐	๒.๕	๑๐.๕	๒๓,๕๕๐
				๙	๒๒,๑๗๐	๑๓.๕	๒๖,๔๖๐	๒	๑๕	๒๘,๐๓๐
				๑๔	๒๖,๙๘๐	๑๘	๓๑,๓๔๐	๑.๕	๑๙	๓๒,๔๕๐
				๑๘.๕	๓๑,๘๘๐	๒๒.๕	๓๖,๓๑๐	๑	๒๓	๓๖,๘๖๐
				๒๓	๓๖,๘๖๐	๒๘.๕	๔๓,๕๘๐	๐.๕	๒๙	๔๔,๒๘๐
		วิชาการ	ชำนาญการพิเศษ	๑	๒๑,๕๕๐	๓.๕	๒๔,๔๐๐	๒	๕	๒๖,๑๐๐
				๔	๒๔,๙๖๐	๗.๕	๒๘,๙๓๐	๑.๕	๘.๕	๓๐,๑๐๐
				๘	๒๙,๕๑๐	๑๓.๕	๓๖,๔๕๐	๑	๑๔	๓๗,๑๓๐
				๑๔	๓๗,๑๓๐	๑๘.๕	๔๓,๓๐๐	๐.๕	๑๙	๔๔,๑๓๐
		วิชาการ	เชี่ยวชาญ	๑	๒๔,๔๐๐	๒.๕	๒๖,๔๖๐	๑.๕	๓.๕	๒๗,๘๕๐
				๓	๒๗,๑๖๐	๙.๕	๓๖,๔๑๐	๑	๑๐	๓๗,๑๒๐
				๑๐	๓๗,๑๒๐	๑๔	๔๓,๓๑๐	๐.๕	๑๔.๕	๔๔,๑๓๐
		อำนวยการ	ท้องถิ่น	๖	๑๙,๘๖๐	๘	๒๑,๗๑๐	๒.๕	๑๐	๒๓,๕๕๐
				๘.๕	๒๒,๑๗๐	๑๓	๒๖,๔๖๐	๒	๑๔.๕	๒๘,๐๓๐
				๑๓.๕	๒๖,๙๘๐	๑๗.๕	๓๑,๓๔๐	๑.๕	๑๘.๕	๓๒,๔๕๐
				๑๘	๓๑,๘๘๐	๒๒	๓๖,๓๑๐	๑	๒๒.๕	๓๖,๘๖๐
				๒๒.๕	๓๖,๘๖๐	๒๘	๔๓,๕๘๐	๐.๕	๒๘.๕	๔๔,๒๘๐
		อำนวยการ	กลาง	๑	๒๒,๑๔๐	๓	๒๔,๔๐๐	๒	๔.๕	๒๖,๑๐๐
				๓.๕	๒๔,๙๖๐	๗	๒๘,๙๓๐	๑.๕	๘	๓๐,๑๐๐
๗.๕	๒๙,๕๑๐			๑๓	๓๖,๔๕๐	๑	๑๓.๕	๓๗,๑๓๐		
๑๓.๕	๓๗,๑๓๐			๑๘	๔๓,๓๐๐	๐.๕	๑๘.๕	๔๔,๑๓๐		
อำนวยการ	สูง	๑	๒๕,๐๘๐	๒	๒๖,๔๖๐	๑.๕	๓	๒๗,๘๕๐		
		๒.๕	๒๗,๑๖๐	๙	๓๖,๔๑๐	๑	๙.๕	๓๗,๑๒๐		
		๙.๕	๓๗,๑๒๐	๑๓.๕	๔๓,๓๑๐	๐.๕	๑๔	๔๔,๑๓๐		

\* หมายถึง พนักงานเทศบาล ที่ได้รับขั้นและอัตราเงินเดือนในระดับถัดไปอีกหนึ่งระดับของระดับที่ดำรงตำแหน่ง ก่อนวันที่ ๑ พฤษภาคม ๒๕๖๘

บัญชีเงินเดือนที่ได้รับปรับเพิ่มขึ้นตามคุณวุฒิที่พนักงานเทศบาล ซึ่งได้รับการบรรจุและแต่งตั้ง ก่อนวันที่ ๑ พฤษภาคม ๒๕๖๘  
 จำแนกตามช่วงเงินเดือนและคุณวุฒิการศึกษาที่เป็นคุณสมบัติเฉพาะสำหรับตำแหน่ง (ใช้บังคับในวันที่ ๑ พฤษภาคม ๒๕๖๘)

ที่	คุณวุฒิที่บรรจุเข้ารับราชการ	ประเภท	ช่วงอันดับ/ขั้นที่ได้รับการปรับ (๑)					จำนวนขั้น ที่ได้ปรับ (๒)	ขั้นที่ได้ปรับเมื่อรวม แล้วต้องไม่เกิน (๓)	
			อันดับ	ขั้นต่ำ		ขั้นสูงสุด			ขั้น	อัตรา
				ขั้น	อัตรา	ขั้น	อัตรา			
๙	ประกาศนียบัตรชั้นสูง หรือ ประกาศนียบัตรบัณฑิตที่มีหลักสูตร กำหนดเวลาศึกษาไม่น้อยกว่า ๑ ปี ต่อจากวุฒิปริญญาตรีเฉพาะที่กำหนด ในข้อ ๑๒	วิชาการ	ปฏิบัติการ	๑๓	๑๗,๕๗๐	๑๗	๒๐,๑๒๐	๓	๑๙.๕	๒๑,๘๘๐
				๑๗.๕	๒๐,๔๔๐	๒๐.๕	๒๒,๖๐๐	๒.๕	๒๒.๕	๒๔,๐๙๐
				๒๑	๒๒,๙๘๐	๒๔	๒๕,๒๗๐	๒	๒๕.๕	๒๖,๕๐๐
				๒๔.๕	๒๕,๖๗๐	๒๗.๕	๒๘,๒๕๐	๑.๕	๒๘.๕	๒๙,๑๓๐
				๒๘	๒๘,๖๙๐	๒๘.๕	๒๙,๑๓๐	๑	๒๙.๕	๓๐,๐๒๐
				๒๙	๒๙,๕๗๐				ชก.(๑๗.๕)*	๓๐,๗๙๐
				๒๙.๕	๓๐,๐๒๐				ชก.(๑๘)*	๓๑,๓๔๐
				ชก.(๑๗)*	๓๐,๒๒๐	ชก.(๒๐)*	๓๓,๕๖๐	๑	ชก.(๒๐.๕)*	๓๔,๑๑๐
		ชก.(๒๐.๕)*	๓๔,๑๑๐	ชก.(๒๕)*	๓๙,๐๘๐	๐.๕	ชก.(๒๕.๕)*	๓๙,๖๓๐		
		วิชาการ	ชำนาญการ	๔.๕	๑๘,๐๑๐	๙.๕	๒๒,๖๒๐	๒	๑๑	๒๔,๐๑๐
				๑๐	๒๓,๐๘๐	๑๔.๕	๒๗,๔๘๐	๑.๕	๑๕.๕	๒๘,๕๖๐
				๑๕	๒๘,๐๓๐	๒๐	๓๓,๕๖๐	๑	๒๐.๕	๓๔,๑๑๐
				๒๐.๕	๓๔,๑๑๐	๒๕	๓๙,๐๘๐	๐.๕	๒๕.๕	๓๙,๖๓๐
		วิชาการ	ชำนาญการพิเศษ	๑	๒๑,๕๕๐	๔.๕	๒๕,๕๓๐	๑.๕	๕.๕	๒๖,๖๖๐
				๕	๒๖,๑๐๐	๑๑.๕	๓๓,๗๗๐	๑	๑๒	๓๔,๔๓๐
				๑๒	๓๔,๔๓๐	๑๕	๓๘,๕๐๐	๐.๕	๑๕.๕	๓๙,๑๙๐
		วิชาการ	เชี่ยวชาญ	๑	๒๔,๔๐๐	๖	๓๑,๔๐๐	๑	๖.๕	๓๒,๑๑๐
				๖.๕	๓๒,๑๑๐	๑๑	๓๘,๖๒๐	๐.๕	๑๑.๕	๓๙,๓๖๐
		อำนวยการ	ท้องถิ่น	๔	๑๘,๐๑๐	๙	๒๒,๖๒๐	๒	๑๐.๕	๒๔,๐๑๐
				๙.๕	๒๓,๐๘๐	๑๔	๒๗,๔๘๐	๑.๕	๑๕	๒๘,๕๖๐
				๑๔.๕	๒๘,๐๓๐	๑๙.๕	๓๓,๕๖๐	๑	๒๐	๓๔,๑๑๐
				๒๐	๓๔,๑๑๐	๒๔.๕	๓๙,๐๘๐	๐.๕	๒๕	๓๙,๖๓๐
		อำนวยการ	ท้องถิ่น	๑	๒๒,๑๔๐	๔	๒๕,๕๓๐	๑.๕	๕	๒๖,๖๖๐
				๔.๕	๒๖,๑๐๐	๑๑	๓๓,๗๗๐	๑	๑๑.๕	๓๔,๔๓๐
				๑๑.๕	๓๔,๔๓๐	๑๔.๕	๓๘,๕๐๐	๐.๕	๑๕	๓๙,๑๙๐
		อำนวยการ	ท้องถิ่น	๑	๒๕,๐๘๐	๕.๕	๓๑,๔๐๐	๑	๖	๓๒,๑๑๐
				๖	๓๒,๑๑๐	๑๐.๕	๓๘,๖๒๐	๐.๕	๑๑	๓๙,๓๖๐

\* หมายถึง พนักงานเทศบาล ที่ได้รับขั้นและอัตราเงินเดือนในระดับถัดไปอีกหนึ่งระดับของระดับที่ดำรงตำแหน่ง ก่อนวันที่ ๑ พฤษภาคม ๒๕๖๘

บัญชีเงินเดือนที่ได้รับปรับเพิ่มขึ้นตามคุณวุฒิที่พนักงานเทศบาล ซึ่งได้รับการบรรจุและแต่งตั้ง ก่อนวันที่ ๑ พฤษภาคม ๒๕๖๘  
 จำแนกตามช่วงเงินเดือนและคุณวุฒิการศึกษาที่เป็นคุณสมบัติเฉพาะสำหรับตำแหน่ง (ใช้บังคับในวันที่ ๑ พฤษภาคม ๒๕๖๘)

ที่	คุณวุฒิที่บรรจุเข้ารับราชการ	ประเภท	ช่วงอันดับ/ขั้นที่ได้รับการปรับ (๑)					จำนวนขั้น ที่ได้ปรับ (๒)	ขั้นที่ได้ปรับเมื่อรวม แล้วต้องไม่เกิน (๓)	
			อันดับ	ขั้นต่ำ		ขั้นสูงสุด			ขั้น	อัตรา
				ขั้น	อัตรา	ขั้น	อัตรา			
๑๐	ปริญญาตรีที่มีหลักสูตรกำหนดเวลาศึกษา ไม่น้อยกว่า ๕ ปี ต่อจากวุฒิ ประกาศนียบัตรมัธยมศึกษาตอนปลาย เฉพาะปริญญาที่ ก.พ. กำหนดให้ได้รับ เงินเดือนในหลักสูตร ๕ ปี	วิชาการ	ปฏิบัติการ	๑๓	๑๗,๕๗๐	๑๗	๒๐,๑๒๐	๓	๑๙.๕	๒๑,๘๘๐
				๑๗.๕	๒๐,๔๔๐	๒๐.๕	๒๒,๖๐๐	๒.๕	๒๒.๕	๒๔,๐๙๐
				๒๑	๒๒,๙๘๐	๒๔	๒๕,๒๗๐	๒	๒๕.๕	๒๖,๕๐๐
				๒๔.๕	๒๕,๖๗๐	๒๗.๕	๒๘,๒๕๐	๑.๕	๒๘.๕	๒๙,๑๓๐
				๒๘	๒๘,๖๙๐	๒๘.๕	๒๙,๑๓๐	๑	๒๙.๕	๓๐,๐๒๐
				๒๙	๒๙,๕๗๐				ชก.(๑๗.๕)*	๓๐,๗๙๐
				๒๙.๕	๓๐,๐๒๐				ชก.(๑๘)*	๓๑,๓๔๐
				ชก.(๑๗)*	๓๐,๒๒๐	ชก.(๒๐)*	๓๓,๕๖๐	๑	ชก.(๒๐.๕)*	๓๔,๑๑๐
		ชก.(๒๐.๕)*	๓๔,๑๑๐	ชก.(๒๕)*	๓๙,๐๘๐	๐.๕	ชก.(๒๕.๕)*	๓๙,๖๓๐		
		วิชาการ	ชำนาญการ	๔.๕	๑๘,๐๑๐	๙.๕	๒๒,๖๒๐	๒	๑๑	๒๔,๐๑๐
				๑๐	๒๓,๐๘๐	๑๔.๕	๒๗,๔๘๐	๑.๕	๑๕.๕	๒๘,๕๖๐
				๑๕	๒๘,๐๓๐	๒๐	๓๓,๕๖๐	๑	๒๐.๕	๓๔,๑๑๐
				๒๐.๕	๓๔,๑๑๐	๒๕	๓๙,๐๘๐	๐.๕	๒๕.๕	๓๙,๖๓๐
		วิชาการ	ชำนาญการพิเศษ	๑	๒๑,๕๕๐	๔.๕	๒๕,๕๓๐	๑.๕	๕.๕	๒๖,๖๖๐
				๕	๒๖,๑๐๐	๑๑.๕	๓๓,๗๗๐	๑	๑๒	๓๔,๔๓๐
				๑๒	๓๔,๔๓๐	๑๕	๓๘,๕๐๐	๐.๕	๑๕.๕	๓๙,๑๙๐
		วิชาการ	เชี่ยวชาญ	๑	๒๔,๔๐๐	๖	๓๑,๔๐๐	๑	๖.๕	๓๒,๑๑๐
				๖.๕	๓๒,๑๑๐	๑๑	๓๘,๖๒๐	๐.๕	๑๑.๕	๓๙,๓๖๐
		อำนวยการ ท้องถิ่น	ต้น	๔	๑๘,๐๑๐	๙	๒๒,๖๒๐	๒	๑๐.๕	๒๔,๐๑๐
				๙.๕	๒๓,๐๘๐	๑๔	๒๗,๔๘๐	๑.๕	๑๕	๒๘,๕๖๐
				๑๔.๕	๒๘,๐๓๐	๑๙.๕	๓๓,๕๖๐	๑	๒๐	๓๔,๑๑๐
				๒๐	๓๔,๑๑๐	๒๔.๕	๓๙,๐๘๐	๐.๕	๒๕	๓๙,๖๓๐
		อำนวยการ ท้องถิ่น	กลาง	๑	๒๒,๑๔๐	๔	๒๕,๕๓๐	๑.๕	๕	๒๖,๖๖๐
				๔.๕	๒๖,๑๐๐	๑๑	๓๓,๗๗๐	๑	๑๑.๕	๓๔,๔๓๐
				๑๑.๕	๓๔,๔๓๐	๑๔.๕	๓๘,๕๐๐	๐.๕	๑๕	๓๙,๑๙๐
		อำนวยการ ท้องถิ่น	สูง	๑	๒๕,๐๘๐	๕.๕	๓๑,๔๐๐	๑	๖	๓๒,๑๑๐
				๖	๓๒,๑๑๐	๑๐.๕	๓๘,๖๒๐	๐.๕	๑๑	๓๙,๓๖๐

\* หมายถึง พนักงานเทศบาล ที่ได้รับขั้นและอัตราเงินเดือนในระดับถัดไปอีกหนึ่งระดับของระดับที่ดำรงตำแหน่ง ก่อนวันที่ ๑ พฤษภาคม ๒๕๖๘

บัญชีเงินเดือนที่ได้รับปรับเพิ่มขึ้นตามคุณวุฒิที่พนักงานเทศบาล ซึ่งได้รับการบรรจุและแต่งตั้ง ก่อนวันที่ ๑ พฤษภาคม ๒๕๖๘  
 จำแนกตามช่วงชั้นเงินเดือนและคุณวุฒิการศึกษาที่เป็นคุณสมบัติเฉพาะสำหรับตำแหน่ง (ใช้บังคับในวันที่ ๑ พฤษภาคม ๒๕๖๘)

ที่	คุณวุฒิที่บรรจุเข้ารับราชการ	ประเภท	ช่วงอันดับ/ขั้นที่ได้รับการปรับ (๑)					จำนวนขั้น ที่ได้ปรับ (๒)	ขั้นที่ได้ปรับเมื่อรวม แล้วต้องไม่เกิน (๓)		
			อันดับ	ขั้นต่ำ		ขั้นสูงสุด			ขั้น	อัตรา	
				ขั้น	อัตรา	ขั้น	อัตรา				
๑๑	ปริญญาตรีสาขาวิชาศึกษาศาสตร์ที่มี หลักสูตรกำหนดเวลาศึกษาไม่น้อยกว่า ๕ ปี ต่อจากวุฒิประกาศนียบัตร มัธยมศึกษาตอนปลายหรือเทียบเท่า	วิชาการ	ปฏิบัติการ	๑๑.๕	๑๖,๖๐๐	๑๕	๑๘,๘๔๐	๓	๑๗.๕	๒๐,๔๔๐	
				๑๕.๕	๑๙,๑๖๐	๑๗.๕	๒๐,๔๔๐	๒.๕	๑๙.๕	๒๑,๘๘๐	
				๑๘	๒๐,๗๗๐	๒๒.๕	๒๔,๐๙๐	๒	๒๔	๒๕,๒๗๐	
				๒๓	๒๔,๔๘๐	๒๖	๒๖,๙๒๐	๑.๕	๒๗	๒๗,๘๐๐	
				๒๖.๕	๒๗,๓๕๐	๒๘.๕	๒๙,๑๓๐	๑	๒๙.๕	๓๐,๐๒๐	
				๒๙	๒๙,๕๗๐				ชก.(๑๗)*	๓๐,๒๒๐	
				๒๙.๕	๓๐,๐๒๐				ชก.(๑๗.๕)*	๓๐,๗๙๐	
				ชก.(๑๗)*	๓๐,๒๒๐				ชก.(๑๗.๕)*	๓๐,๗๙๐	
		ชก.(๑๗.๕)*	๓๐,๗๙๐	ชก.(๒๓.๕)*	๓๗,๔๑๐	๐.๕	ชก.(๒๔)*	๓๗,๙๖๐			
		วิชาการ	ชำนาญการ	๓	๑๖,๗๐๐	๘.๕	๒๑,๗๑๐	๒	๑๐	๒๓,๐๘๐	
				๙	๒๒,๑๗๐	๑๒	๒๔,๙๗๐	๑.๕	๑๓	๒๕,๙๗๐	
				๑๒.๕	๒๕,๔๗๐	๑๗	๓๐,๒๒๐	๑	๑๗.๕	๓๐,๗๙๐	
				๑๗.๕	๓๐,๗๙๐	๒๓.๕	๓๗,๔๑๐	๐.๕	๒๔	๓๗,๙๖๐	
		วิชาการ	ชำนาญการพิเศษ	๑	๒๑,๕๕๐	๓.๕	๒๔,๔๐๐	๑.๕	๔.๕	๒๕,๕๓๐	
				๔	๒๔,๙๖๐	๘	๒๙,๕๑๐	๑	๘.๕	๓๐,๑๐๐	
				๘.๕	๓๐,๑๐๐	๑๔	๓๗,๑๓๐	๐.๕	๑๔.๕	๓๗,๘๓๐	
		วิชาการ	เชี่ยวชาญ	๑	๒๔,๔๐๐	๔.๕	๒๙,๒๘๐	๑	๕	๒๙,๙๘๐	
				๕	๒๙,๙๘๐	๑๐	๓๗,๑๒๐	๐.๕	๑๐.๕	๓๗,๘๘๐	
		อำนวยการ	ท้องถิ่น	ต้น	๒.๕	๑๖,๗๐๐	๘	๒๑,๗๑๐	๒	๙.๕	๒๓,๐๘๐
					๘.๕	๒๒,๑๗๐	๑๑.๕	๒๔,๙๗๐	๑.๕	๑๒.๕	๒๕,๙๗๐
					๑๒	๒๕,๔๗๐	๑๖.๕	๓๐,๒๒๐	๑	๑๗	๓๐,๗๙๐
					๑๗	๓๐,๗๙๐	๒๓	๓๗,๔๑๐	๐.๕	๒๓.๕	๓๗,๙๖๐
		อำนวยการ	ท้องถิ่น	กลาง	๑	๒๒,๑๔๐	๓	๒๔,๔๐๐	๑.๕	๔	๒๕,๕๓๐
					๓.๕	๒๔,๙๖๐	๗.๕	๒๙,๕๑๐	๑	๘	๓๐,๑๐๐
					๘	๓๐,๑๐๐	๑๓.๕	๓๗,๑๓๐	๐.๕	๑๔	๓๗,๘๓๐
		อำนวยการ	ท้องถิ่น	สูง	๑	๒๕,๐๘๐	๔	๒๙,๒๘๐	๑	๔.๕	๒๙,๙๘๐
					๔.๕	๒๙,๙๘๐	๙.๕	๓๗,๑๒๐	๐.๕	๑๐	๓๗,๘๘๐

\* หมายถึง พนักงานเทศบาล ที่ได้รับขั้นและอัตราเงินเดือนในระดับถัดไปอีกหนึ่งระดับของระดับที่ดำรงตำแหน่ง ก่อนวันที่ ๑ พฤษภาคม ๒๕๖๘

บัญชีเงินเดือนที่ได้รับปรับเพิ่มขึ้นตามคุณวุฒิที่พนักงานเทศบาล ซึ่งได้รับการบรรจุและแต่งตั้ง ก่อนวันที่ ๑ พฤษภาคม ๒๕๖๘  
 จำแนกตามช่วงชั้นเงินเดือนและคุณวุฒิการศึกษาที่เป็นคุณสมบัติเฉพาะสำหรับตำแหน่ง (ใช้บังคับในวันที่ ๑ พฤษภาคม ๒๕๖๘)

ที่	คุณวุฒิที่บรรจุเข้ารับราชการ	ประเภท	ช่วงอันดับ/ขั้นที่ได้รับการปรับ (๑)					จำนวนขั้น ที่ได้ปรับ (๒)	ขั้นที่ได้ปรับเมื่อรวม แล้วต้องไม่เกิน (๓)			
			อันดับ	ขั้นต่ำ		ขั้นสูงสุด			ขั้น	อัตรา		
				ขั้น	อัตรา	ขั้น	อัตรา					
๑๒	ปริญญาตรีที่มีหลักสูตรกำหนดเวลาศึกษา ไม่น้อยกว่า ๔ ปี ต่อจากวุฒิ ประกาศนียบัตรมัธยมศึกษาตอนปลาย หรือเทียบเท่า หรือปริญญาตรีที่มีหลักสูตรกำหนดเวลา ศึกษาไม่น้อยกว่า ๒ ปี (หลักสูตรต่อเนื่อง ๒ ปี) ต่อจากวุฒิ ประกาศนียบัตรวิชาชีพชั้นสูง หรือ อนุปริญญาหรือเทียบเท่า หรือ ประกาศนียบัตรเปรียญธรรมประโยค ๙	วิชาการ	ปฏิบัติการ	๑๑.๕	๑๖,๖๐๐	๑๗.๕	๒๐,๔๔๐	๒.๕	๑๙.๕	๒๑,๘๘๐		
				๑๘	๒๐,๗๗๐	๒๒.๕	๒๔,๐๙๐	๒	๒๔	๒๕,๒๗๐		
				๒๓	๒๔,๔๘๐	๒๖	๒๖,๙๒๐	๑.๕	๒๗	๒๗,๘๐๐		
				๒๖.๕	๒๗,๓๕๐	๒๘.๕	๒๙,๑๓๐	๑	๒๙.๕	๓๐,๐๒๐		
				๒๙	๒๙,๕๗๐				ชก.(๑๗)*	๓๐,๒๒๐		
				๒๙.๕	๓๐,๐๒๐				ชก.(๑๗.๕)*	๓๐,๗๙๐		
				ชก.(๑๗)*	๓๐,๒๒๐				ชก.(๑๗.๕)*	๓๐,๗๙๐		
				ชก.(๑๗.๕)*	๓๐,๗๙๐	ชก.(๒๓.๕)*	๓๗,๔๑๐	๐.๕	ชก.(๒๔)*	๓๗,๙๖๐		
				วิชาการ	ชำนาญการ	๓	๑๖,๗๐๐	๘.๕	๒๑,๗๑๐	๒	๑๐	๒๓,๐๘๐
						๙	๒๒,๑๗๐	๑๒	๒๔,๙๗๐	๑.๕	๑๓	๒๕,๙๗๐
		๑๒.๕	๒๕,๔๗๐			๑๗	๓๐,๒๒๐	๑	๑๗.๕	๓๐,๗๙๐		
		๑๗.๕	๓๐,๗๙๐			๒๓.๕	๓๗,๔๑๐	๐.๕	๒๔	๓๗,๙๖๐		
		วิชาการ	ชำนาญการพิเศษ	๑	๒๑,๕๕๐	๓.๕	๒๔,๔๐๐	๑.๕	๔.๕	๒๕,๕๓๐		
				๔	๒๔,๙๖๐	๘	๒๙,๕๑๐	๑	๘.๕	๓๐,๑๐๐		
				๘.๕	๓๐,๑๐๐	๑๔	๓๗,๑๓๐	๐.๕	๑๔.๕	๓๗,๘๓๐		
		วิชาการ	เชี่ยวชาญ	๑	๒๔,๔๐๐	๔.๕	๒๙,๒๘๐	๑	๕	๒๙,๙๘๐		
				๕	๒๙,๙๘๐	๑๐	๓๗,๑๒๐	๐.๕	๑๐.๕	๓๗,๘๘๐		
		อำนวยการ	ท้องถิ่น	ต้น	๒.๕	๑๖,๗๐๐	๘	๒๑,๗๑๐	๒	๙.๕	๒๓,๐๘๐	
					๘.๕	๒๒,๑๗๐	๑๑.๕	๒๔,๙๗๐	๑.๕	๑๒.๕	๒๕,๙๗๐	
					๑๒	๒๕,๔๗๐	๑๖.๕	๓๐,๒๒๐	๑	๑๗	๓๐,๗๙๐	
					๑๗	๓๐,๗๙๐	๒๓	๓๗,๔๑๐	๐.๕	๒๓.๕	๓๗,๙๖๐	
		อำนวยการ	ท้องถิ่น	กลาง	๑	๒๒,๑๗๐	๓	๒๔,๔๐๐	๑.๕	๔	๒๕,๕๓๐	
					๓.๕	๒๔,๙๖๐	๗.๕	๒๙,๕๑๐	๑	๘	๓๐,๑๐๐	
					๘	๓๐,๑๐๐	๑๓.๕	๓๗,๑๓๐	๐.๕	๑๔	๓๗,๘๓๐	
อำนวยการ	ท้องถิ่น	สูง	๑	๒๕,๐๘๐	๔	๒๙,๒๘๐	๑	๔.๕	๒๙,๙๘๐			
			๔.๕	๒๙,๙๘๐	๙.๕	๓๗,๑๒๐	๐.๕	๑๐	๓๗,๘๘๐			
บริหาร	ท้องถิ่น	ต้น	๒	๑๖,๗๐๐	๗.๕	๒๑,๗๑๐	๒	๙	๒๓,๐๘๐			
			๘	๒๒,๑๗๐	๑๑	๒๔,๙๗๐	๑.๕	๑๒	๒๕,๙๗๐			
			๑๑.๕	๒๕,๔๗๐	๑๖	๓๐,๒๒๐	๑	๑๖.๕	๓๐,๗๙๐			
			๑๖.๕	๓๐,๗๙๐	๒๒.๕	๓๗,๔๑๐	๐.๕	๒๓	๓๗,๙๖๐			
บริหาร	ท้องถิ่น	กลาง	๑	๒๒,๗๐๐	๒.๕	๒๔,๔๐๐	๑.๕	๓.๕	๒๕,๕๓๐			
			๓	๒๔,๙๖๐	๗	๒๙,๕๑๐	๑	๗.๕	๓๐,๑๐๐			
			๗.๕	๓๐,๑๐๐	๑๓	๓๗,๑๓๐	๐.๕	๑๓.๕	๓๗,๘๓๐			
บริหาร	ท้องถิ่น	สูง	๑	๒๕,๗๗๐	๓.๕	๒๙,๒๘๐	๑	๔	๒๙,๙๘๐			
			๔	๒๙,๙๘๐	๘	๓๖,๘๒๐	๐.๕	๘.๕	๓๗,๗๐๐			

\* หมายถึง พนักงานเทศบาล ที่ได้รับขั้นและอัตราเงินเดือนในระดับถัดไปอีกหนึ่งระดับของระดับที่ดำรงตำแหน่ง ก่อนวันที่ ๑ พฤษภาคม ๒๕๖๘

บัญชีเงินเดือนที่ได้รับปรับเพิ่มขึ้นตามคุณวุฒิที่พนักงานเทศบาล ซึ่งได้รับการบรรจุและแต่งตั้ง ก่อนวันที่ ๑ พฤษภาคม ๒๕๖๘  
 จำแนกตามช่วงชั้นเงินเดือนและคุณวุฒิการศึกษาที่เป็นคุณสมบัติเฉพาะสำหรับตำแหน่ง (ใช้บังคับในวันที่ ๑ พฤษภาคม ๒๕๖๘)

ที่	คุณวุฒิที่บรรจุเข้ารับราชการ	ประเภท	ช่วงอันดับ/ชั้นที่ได้รับการปรับ (๑)					จำนวนชั้น ที่ได้ปรับ (๒)	ชั้นที่ได้ปรับเมื่อรวม แล้วต้องไม่เกิน (๓)			
			อันดับ	ขั้นต่ำ		ขั้นสูงสุด			ขั้น	อัตรา		
				ขั้น	อัตรา	ขั้น	อัตรา					
๑๓	ประกาศนียบัตรวิชาชีพชั้นสูง (ปวส.) หรือ อนุปริญญาหรือประกาศนียบัตร ของส่วนราชการต่างๆ ที่มีหลักสูตรกำหนด ระยะเวลาศึกษาไว้ไม่น้อยกว่า ๓ ปีต่อจาก วุฒิประกาศนียบัตรมัธยมศึกษาตอนปลาย หรือเทียบเท่า	ทั่วไป	ปฏิบัติงาน	๑๑.๕	๑๒,๗๓๐	๑๖	๑๕,๑๔๐	๒.๕	๑๘	๑๖,๓๔๐		
				๑๖.๕	๑๕,๔๔๐	๒๐	๑๗,๕๗๐	๒	๒๑.๕	๑๘,๔๘๐		
				๒๐.๕	๑๗,๘๘๐	๒๔	๒๐,๐๔๐	๑.๕	๒๕	๒๐,๖๙๐		
				๒๔.๕	๒๐,๓๖๐	๒๘	๒๒,๗๖๐	๑	๒๘.๕	๒๓,๑๔๐		
				๒๘.๕	๒๓,๑๔๐	๓๐.๕	๒๔,๖๔๐	๐.๕	๓๑	๒๕,๐๒๐		
				๓๑	๒๕,๐๒๐				ขง.(๑๖.๕)*	๒๕,๖๖๐		
				ขง.(๑๖)*	๒๕,๑๙๐	ขง.(๑๘.๕)*	๒๗,๔๙๐	๐.๕	ขง.(๑๙)*	๒๗,๙๖๐		
		ทั่วไป	ชำนาญงาน	๑	๑๓,๔๗๐	๑.๕	๑๓,๗๗๐	๒.๕	๓.๕	๑๕,๐๕๐		
				๒	๑๔,๐๗๐	๓.๕	๑๕,๐๕๐	๒	๕	๑๖,๑๙๐		
				๔	๑๕,๔๓๐	๑๐	๑๙,๙๗๐	๑.๕	๑๑	๒๐,๗๘๐		
				๑๐.๕	๒๐,๓๖๐	๑๓.๕	๒๒,๙๒๐	๑	๑๔	๒๓,๓๗๐		
				๑๔	๒๓,๓๗๐	๑๘.๕	๒๗,๔๙๐	๐.๕	๑๙	๒๗,๙๖๐		
ทั่วไป	อาวุโส	๑	๑๘,๐๑๐	๖	๒๒,๖๒๐	๑	๖.๕	๒๓,๐๘๐				
		๖.๕	๒๓,๐๘๐	๑๑	๒๗,๔๘๐	๐.๕	๑๑.๕	๒๘,๐๓๐				
๑๔	ประกาศนียบัตรวิชาชีพเทคนิค (ปวท.) ประกาศนียบัตรวิชาการศึกษาชั้นสูง (ป.กศ.สูง) และ อนุปริญญา หรือ ประกาศนียบัตรของส่วนราชการต่าง ๆ ที่มีหลักสูตรกำหนดระยะเวลาศึกษา ไม่น้อยกว่า ๒ ปี ต่อจากวุฒิ ประกาศนียบัตรมัธยมศึกษาตอนปลาย หรือไม่น้อยกว่า ๔ ปีต่อจากวุฒิ ประกาศนียบัตรมัธยมศึกษาตอนต้น หรือเทียบเท่า	ทั่วไป	ปฏิบัติงาน	๑๐	๑๑,๙๖๐	๑๔.๕	๑๔,๓๑๐	๒.๕	๑๖.๕	๑๕,๔๔๐		
				๑๕	๑๔,๕๗๐	๑๘.๕	๑๖,๖๕๐	๒	๒๐	๑๗,๕๗๐		
				๑๙	๑๖,๙๖๐	๒๒.๕	๑๙,๑๐๐	๑.๕	๒๓.๕	๑๙,๗๒๐		
				๒๓	๑๙,๔๑๐	๒๙.๕	๒๓,๙๐๐	๑	๓๐	๒๔,๒๗๐		
				๓๐	๒๔,๒๗๐	๓๐.๕	๒๔,๖๔๐	๐.๕	๓๑	๒๕,๐๒๐		
				๓๑	๒๕,๐๒๐				ขง.(๑๖.๕)*	๒๕,๖๖๐		
				ขง.(๑๖)*	๒๕,๑๙๐	ขง.(๑๗)*	๒๖,๑๒๐	๐.๕	ขง.(๑๗.๕)*	๒๖,๕๘๐		
		ทั่วไป	ชำนาญงาน	๑	๑๓,๔๗๐	๒.๕	๑๔,๓๘๐	๒	๔	๑๕,๔๓๐		
				๓	๑๔,๖๘๐	๙	๑๙,๒๐๐	๑.๕	๑๐	๑๙,๙๗๐		
				๙.๕	๑๙,๕๘๐	๑๒	๒๑,๖๒๐	๑	๑๒.๕	๒๒,๐๔๐		
				๑๒.๕	๒๒,๐๔๐	๑๗	๒๖,๑๒๐	๐.๕	๑๗.๕	๒๖,๕๘๐		
				ทั่วไป	อาวุโส	๑	๑๘,๐๑๐	๕	๒๑,๗๑๐	๑	๕.๕	๒๒,๑๗๐
๕.๕	๒๒,๑๗๐	๑๐	๒๖,๔๖๐			๐.๕	๑๐.๕	๒๖,๙๘๐				
๑๕	ประกาศนียบัตรวิชาชีพ (ปวช.) หรือ ประกาศนียบัตรที่มีหลักสูตร กำหนดเวลาศึกษาไม่น้อยกว่า ๑ ปี ต่อจากวุฒิประกาศนียบัตรมัธยมศึกษา ตอนปลาย หรือไม่น้อยกว่า ๓ ปี ต่อจาก วุฒิประกาศนียบัตรมัธยมศึกษาตอนต้น หรือเทียบเท่า	ทั่วไป	ปฏิบัติงาน	๕.๕	๑๐,๓๔๐	๗	๑๐,๘๘๐	๓.๕	๑๐	๑๑,๙๖๐		
				๗.๕	๑๑,๐๔๐	๘.๕	๑๑,๓๕๐	๓	๑๑	๑๒,๔๗๐		
				๙	๑๑,๕๑๐	๑๑.๕	๑๒,๗๓๐	๒.๕	๑๓.๕	๑๓,๗๖๐		
				๑๒	๑๒,๙๗๐	๑๔.๕	๑๔,๓๑๐	๒	๑๖	๑๕,๑๔๐		
				๑๕	๑๔,๕๗๐	๑๗	๑๕,๗๒๐	๑.๕	๑๘	๑๖,๓๔๐		
				๑๗.๕	๑๖,๐๓๐	๒๕	๒๐,๖๙๐	๑	๒๕.๕	๒๑,๐๒๐		
				๒๕.๕	๒๑,๐๒๐	๒๙	๒๓,๕๒๐	๐.๕	๒๙.๕	๒๓,๙๐๐		
		ทั่วไป	ชำนาญงาน	๑	๑๓,๔๗๐	๔	๑๕,๔๓๐	๑.๕	๕	๑๖,๑๙๐		
				๔.๕	๑๕,๘๐๐	๑๐.๕	๒๐,๓๖๐	๑	๑๑	๒๐,๗๘๐		
				๑๑	๒๐,๗๘๐	๑๔	๒๓,๓๗๐	๐.๕	๑๔.๕	๒๓,๘๒๐		
				ทั่วไป	อาวุโส	๑	๑๘,๐๑๐	๑.๕	๑๘,๔๗๐	๑	๒	๑๘,๙๕๐
						๒	๑๘,๙๕๐	๗	๒๓,๕๕๐	๐.๕	๗.๕	๒๔,๐๑๐

\* หมายถึง พนักงานเทศบาล ที่ได้รับขั้นและอัตราเงินเดือนในระดับถัดไปอีกหนึ่งระดับของระดับที่ดำรงตำแหน่ง ก่อนวันที่ ๑ พฤษภาคม ๒๕๖๘

บัญชีเงินเดือนที่ได้รับปรับเพิ่มขึ้นตามคุณวุฒิที่พนักงานเทศบาล ซึ่งได้รับการบรรจุและแต่งตั้ง ก่อนวันที่ ๑ พฤษภาคม ๒๕๖๘  
 จำแนกตามช่วงชั้นเงินเดือนและคุณวุฒิการศึกษาที่เป็นคุณสมบัติเฉพาะสำหรับตำแหน่ง (ใช้บังคับในวันที่ ๑ พฤษภาคม ๒๕๖๘)

ที่	คุณวุฒิที่บรรจุเข้ารับราชการ	ประเภท	ช่วงอันดับ/ชั้นที่ได้รับการปรับ (๑)					จำนวนชั้น ที่ได้ปรับ (๒)	ชั้นที่ได้ปรับเมื่อรวม แล้วต้องไม่เกิน (๓)	
			อันดับ	ขั้นต่ำ		ขั้นสูงสุด			ขั้น	อัตรา
				ขั้น	อัตรา	ขั้น	อัตรา			
๑๖	ประกาศนียบัตรมัธยมศึกษาตอนต้นและประกาศนียบัตรมัธยมศึกษาตอนปลายหรือเทียบเท่า และประกาศนียบัตรเปรียญธรรมประโยค ๖ - ๘	ทั่วไป	ปฏิบัติงาน	๓.๕	๙,๖๒๐	๘	๑๑,๒๐๐	๓	๑๐.๕	๑๒,๒๒๐
				๘.๕	๑๑,๓๕๐	๙	๑๑,๕๑๐	๒.๕	๑๑	๑๒,๔๗๐
				๙.๕	๑๑,๗๐๐	๑๑	๑๒,๔๗๐	๒	๑๒.๕	๑๓,๒๓๐
				๑๑.๕	๑๒,๗๓๐	๑๕.๕	๑๔,๘๕๐	๑.๕	๑๖.๕	๑๕,๔๔๐
				๑๖	๑๕,๑๔๐	๒๔	๒๐,๐๔๐	๑	๒๔.๕	๒๐,๓๖๐
				๒๔.๕	๒๐,๓๖๐	๒๗.๕	๒๒,๔๐๐	๐.๕	๒๘	๒๒,๗๖๐
		ทั่วไป	ชำนาญงาน	๑	๑๓,๔๗๐	๓	๑๔,๖๘๐	๑.๕	๔	๑๕,๔๓๐
				๓.๕	๑๕,๐๕๐	๖.๕	๑๗,๓๑๐	๑	๗	๑๗,๖๙๐
				๗	๑๗,๖๙๐	๑๓	๒๒,๔๙๐	๐.๕	๑๓.๕	๒๒,๙๒๐
		ทั่วไป	อาวุโส	๑	๑๘,๐๑๐	๖	๒๒,๖๒๐	๐.๕	๖.๕	๒๓,๐๘๐





ประกาศคณะกรรมการกลางพนักงานส่วนตำบล  
เรื่อง มาตรฐานทั่วไปเกี่ยวกับหลักเกณฑ์ และวิธีการกำหนดให้พนักงานส่วนตำบลได้รับเงินเพิ่มขึ้น  
ตามคุณวุฒิที่คณะกรรมการกลางพนักงานส่วนตำบล หรือ ก.พ. รับรองเป็นคุณสมบัติเฉพาะ  
สำหรับตำแหน่งที่ได้รับการบรรจุและแต่งตั้ง  
พ.ศ. ๒๕๖๗

โดยที่เป็นการสมควรปรับปรุงประกาศหลักเกณฑ์และวิธีการกำหนดอัตราเงินเดือนและจำนวนเงินที่ปรับเพิ่ม สำหรับคุณวุฒิที่คณะกรรมการกลางพนักงานส่วนตำบล หรือ ก.พ. รับรองว่าคุณภูมินั้นเป็นคุณสมบัติเฉพาะสำหรับตำแหน่งที่ได้รับแต่งตั้ง เพื่อให้เป็นไปตามมติคณะรัฐมนตรี เมื่อวันที่ ๒๘ พฤศจิกายน ๒๕๖๖ ที่เห็นชอบให้มีการปรับอัตราเงินเดือนข้าราชการแรกบรรจุและปรับเงินเดือนชดเชยผู้ได้รับผลกระทบ

อาศัยอำนาจตามความในมาตรา ๑๗ (๔) มาตรา ๒๐ และมาตรา ๒๖ วรรคเจ็ด แห่งพระราชบัญญัติระเบียบบริหารงานบุคคลส่วนท้องถิ่น พ.ศ. ๒๕๔๒ และมติคณะกรรมการกลางพนักงานส่วนตำบล ในการประชุมครั้งที่ ๖/๒๕๖๗ เมื่อวันที่ ๒๗ มิถุนายน ๒๕๖๗ มีมติเห็นชอบปรับปรุงประกาศหลักเกณฑ์และวิธีการกำหนดอัตราเงินเดือนและจำนวนเงินที่ปรับเพิ่ม สำหรับคุณวุฒิที่คณะกรรมการกลางพนักงานส่วนตำบล หรือ ก.พ. รับรองว่าคุณภูมินั้นเป็นคุณสมบัติเฉพาะสำหรับตำแหน่งที่ได้รับแต่งตั้ง จึงออกประกาศไว้ ดังต่อไปนี้

ข้อ ๑ ประกาศนี้เรียกว่า “ประกาศคณะกรรมการกลางพนักงานส่วนตำบล เรื่อง มาตรฐานทั่วไปเกี่ยวกับหลักเกณฑ์ และวิธีการกำหนดให้พนักงานส่วนตำบลได้รับเงินเพิ่มขึ้นตามคุณวุฒิที่คณะกรรมการกลางพนักงานส่วนตำบล หรือ ก.พ. รับรองเป็นคุณสมบัติเฉพาะสำหรับตำแหน่งที่ได้รับการบรรจุและแต่งตั้ง พ.ศ. ๒๕๖๗”

ข้อ ๒ ประกาศนี้ให้ใช้บังคับตั้งแต่วันที่ ๑ พฤษภาคม ๒๕๖๗ เป็นต้นไป

ข้อ ๓ ให้ยกเลิกประกาศคณะกรรมการกลางพนักงานส่วนตำบล เรื่อง หลักเกณฑ์และวิธีการกำหนดอัตราเงินเดือนและจำนวนเงินที่ปรับเพิ่ม สำหรับคุณวุฒิ ก.พ. หรือคณะกรรมการกลางพนักงานส่วนตำบล รับรองว่าคุณภูมินั้นเป็นคุณสมบัติเฉพาะสำหรับตำแหน่งที่ได้รับแต่งตั้ง (ฉบับที่ ๔) ลงวันที่ ๑๐ กรกฎาคม ๒๕๕๗


ข้อ ๔ บรรดาประกาศ หรือหนังสืออื่นใด ในส่วนที่กำหนดไว้แล้วในประกาศนี้ หรือซึ่งขัดหรือแย้งกับประกาศนี้ ให้ใช้ประกาศนี้แทน

ข้อ ๕ ให้พนักงานส่วนตำบลที่ได้รับการบรรจุและแต่งตั้ง ก่อนวันที่ ๑ พฤษภาคม ๒๕๖๗ ได้รับเงินเดือนเพิ่มขึ้นตามคุณวุฒิที่บรรจุเข้ารับราชการ ตั้งแต่วันที่ ๑ พฤษภาคม ๒๕๖๗ ตามบัญชีขั้นเงินเดือนและจำนวนขั้นเงินเดือนที่ได้ปรับเพิ่มตามคุณวุฒิที่พนักงานส่วนตำบลได้รับการบรรจุและแต่งตั้ง หมวด ๑ โดยให้พนักงานส่วนตำบลที่ได้รับเงินเดือนตามช่วงขั้นและอัตราที่กำหนดในช่อง (๑) ได้รับเงินเดือนเพิ่มขึ้นตามจำนวนขั้นที่กำหนดในช่อง (๒) ทั้งนี้ เงินเดือนที่ได้ปรับเพิ่มขึ้นแล้วจะต้องไม่เกินขั้นและอัตราที่กำหนดในช่อง (๓)

/ข้อ ๖ ให้พนักงาน

ข้อ ๖ ให้พนักงานส่วนตำบลที่ได้รับการบรรจุและแต่งตั้ง ก่อนวันที่ ๑ พฤษภาคม ๒๕๖๘ ได้รับเงินเดือนเพิ่มขึ้นตามคุณวุฒิที่บรรจุเข้ารับราชการ ตั้งแต่วันที่ ๑ พฤษภาคม ๒๕๖๘ ตามบัญชีเงินเดือนและจำนวนขั้นเงินเดือนที่ได้ปรับเพิ่มตามคุณวุฒิที่พนักงานส่วนตำบลที่ได้รับการบรรจุและแต่งตั้ง ผนวก ๒ โดยให้พนักงานส่วนตำบลที่ได้รับเงินเดือนตามช่วงชั้นและอัตราที่กำหนดในช่อง (๑) ได้รับเงินเดือนเพิ่มขึ้นตามจำนวนขั้นที่กำหนดในช่อง (๒) ทั้งนี้ เงินเดือนที่ได้ปรับเพิ่มขึ้นแล้วจะต้องไม่เกินขั้นและอัตราที่กำหนดในช่อง (๓)

ประกาศ ณ วันที่ ๒๖ กันยายน พ.ศ. ๒๕๖๗



(นายอนุทิน ชาญวีรกูล)

รัฐมนตรีว่าการกระทรวงมหาดไทย

ประธานกรรมการกลางพนักงานส่วนตำบล



บัญชีเงินเดือนที่ได้รับปรับเพิ่มขึ้นตามคุณวุฒิที่พนักงานส่วนตำบล ซึ่งได้รับการบรรจุและแต่งตั้ง ก่อนวันที่ ๑ พฤษภาคม ๒๕๖๗  
 จำแนกตามช่วงเงินเดือนและคุณวุฒิการศึกษาที่เป็นคุณสมบัติเฉพาะสำหรับตำแหน่ง (ใช้บังคับในวันที่ ๑ พฤษภาคม ๒๕๖๗)

ที่	คุณวุฒิที่บรรจุเข้ารับราชการ	ประเภท	ระดับ/ช่วงชั้นที่ได้รับการปรับ (๑)				จำนวนชั้น ที่ได้ปรับ (๒)	ชั้นที่ได้ปรับเมื่อรวม แล้วต้องไม่เกิน (๓)		
			ระดับ	ขั้นต่ำ		ขั้นสูงสุด		ขั้น	อัตรา	
				ขั้น	อัตรา	ขั้น				อัตรา
๑	วุฒิบัณฑิตหรือหนังสืออนุมัติแสดงความรู้ ความชำนาญในการประกอบวิชาชีพ เวชกรรมของแพทยสภา ในสาขาที่มี กำหนดเวลาศึกษาอบรมไม่น้อยกว่า ๔ ปี ต่อจากวุฒิปริญญาแพทยศาสตรบัณฑิต และได้รับใบประกอบวิชาชีพเวชกรรม	วิชาการ	ปฏิบัติการ	๑๙.๕	๒๑,๘๘๐	๒๒.๕	๒๔,๐๙๐	๓	๒๕	๒๖,๐๘๐
				๒๓	๒๔,๔๘๐	๒๖	๒๖,๙๒๐	๒.๕	๒๘	๒๘,๖๙๐
				๒๖.๕	๒๗,๓๕๐	๒๗.๕	๒๘,๒๕๐	๒	๒๙.๕	๓๐,๐๒๐
				๒๘	๒๘,๖๙๐	๒๘.๕	๒๙,๑๓๐		ชก.(๑๗.๕)*	๓๐,๗๙๐
				๒๙	๒๙,๕๗๐				ชก.(๑๘)*	๓๑,๓๔๐
				๒๙.๕	๓๐,๐๒๐				ชก.(๑๘.๕)*	๓๑,๘๘๐
				ชก.(๑๗)*	๓๐,๒๒๐	ชก.(๒๒.๕)*	๓๖,๓๑๐	๑.๕	ชก.(๒๓.๕)*	๓๗,๔๑๐
				ชก.(๒๓)*	๓๖,๘๖๐	ชก.(๒๖.๕)*	๔๐,๙๐๐	๑	ชก.(๒๗)*	๔๑,๕๕๐
		ชก.(๒๗)*	๔๑,๕๕๐	ชก.(๓๑.๕)*	๔๗,๙๙๐	๐.๕	ชก.(๓๒)*	๔๘,๗๔๐		
		วิชาการ	ชำนาญการ	๙	๒๒,๑๗๐	๑๑.๕	๒๔,๔๙๐	๒.๕	๑๓.๕	๒๖,๔๖๐
				๑๒	๒๔,๙๗๐	๑๖	๒๙,๑๑๐	๒	๑๗.๕	๓๐,๗๙๐
				๑๖.๕	๒๙,๖๘๐	๒๒.๕	๓๖,๓๑๐	๑.๕	๒๓.๕	๓๗,๔๑๐
				๒๓	๓๖,๘๖๐	๒๖.๕	๔๐,๙๐๐	๑	๒๗	๔๑,๕๕๐
		วิชาการ	ชำนาญการพิเศษ	๒	๒๒,๗๐๐	๗.๕	๒๘,๙๓๐	๒	๙	๓๐,๖๙๐
				๘	๒๙,๕๑๐	๑๑.๕	๓๓,๗๗๐	๑.๕	๑๒.๕	๓๕,๐๙๐
				๑๒	๓๔,๔๓๐	๑๗	๔๑,๒๕๐	๑	๑๗.๕	๔๑,๙๓๐
				๑๗.๕	๔๑,๙๓๐	๒๑.๕	๔๘,๒๐๐	๐.๕	๒๒	๔๙,๐๑๐
		วิชาการ	เชี่ยวชาญ	๑	๒๔,๔๐๐	๖	๓๑,๔๐๐	๑.๕	๗	๓๒,๘๕๐
				๖.๕	๓๒,๑๑๐	๑๒	๔๐,๑๐๐	๑	๑๒.๕	๔๐,๘๙๐
				๑๒.๕	๔๐,๘๙๐	๑๗	๔๘,๒๐๐	๐.๕	๑๗.๕	๔๙,๐๑๐
		อำนวยการ ท้องถิ่น	ต้น	๘.๕	๒๒,๑๗๐	๑๑	๒๔,๔๙๐	๒.๕	๑๓	๒๖,๔๖๐
				๑๑.๕	๒๔,๙๗๐	๑๕.๕	๒๙,๑๑๐	๒	๑๗	๓๐,๗๙๐
				๑๖	๒๙,๖๘๐	๒๒	๓๖,๓๑๐	๑.๕	๒๓	๓๗,๔๑๐
				๒๒.๕	๓๖,๘๖๐	๒๖	๔๐,๙๐๐	๑	๒๖.๕	๔๑,๕๕๐
		อำนวยการ ท้องถิ่น	กลาง	๑.๕	๒๒,๗๐๐	๗	๒๘,๙๓๐	๒	๘.๕	๓๐,๖๙๐
				๗.๕	๒๙,๕๑๐	๑๑	๓๓,๗๗๐	๑.๕	๑๒	๓๕,๐๙๐
				๑๑.๕	๓๔,๔๓๐	๑๖.๕	๔๑,๒๕๐	๑	๑๗	๔๑,๙๓๐
				๑๗	๔๑,๙๓๐	๒๑	๔๘,๒๐๐	๐.๕	๒๑.๕	๔๙,๐๑๐
อำนวยการ ท้องถิ่น	สูง	๑	๒๕,๐๘๐	๕.๕	๓๑,๔๐๐	๑.๕	๖.๕	๓๒,๘๕๐		
		๖	๓๒,๑๑๐	๑๑.๕	๔๐,๑๐๐	๑	๑๒	๔๐,๘๙๐		
		๑๒	๔๐,๘๙๐	๑๖.๕	๔๘,๒๐๐	๐.๕	๑๗	๔๙,๐๑๐		

\* หมายถึง พนักงานส่วนตำบล ที่ได้รับขั้นและอัตราเงินเดือนในระดับถัดไปอีกหนึ่งระดับของระดับที่ดำรงตำแหน่ง ก่อนวันที่ ๑ พฤษภาคม ๒๕๖๗



บัญชีเงินเดือนที่ได้รับปรับเพิ่มขึ้นตามคุณวุฒิที่พนักงานส่วนตำบล ซึ่งได้รับการบรรจุและแต่งตั้ง ก่อนวันที่ ๑ พฤษภาคม ๒๕๖๗  
 จำแนกตามช่วงเงินเดือนและคุณวุฒิการศึกษาที่เป็นคุณสมบัติเฉพาะสำหรับตำแหน่ง (ใช้บังคับในวันที่ ๑ พฤษภาคม ๒๕๖๗)

ที่	คุณวุฒิที่บรรจุเข้ารับราชการ	ประเภท	ระดับ/ช่วงชั้นที่ได้รับการปรับ (๑)				จำนวนชั้น ที่ได้ปรับ (๒)	ขั้นที่ได้ปรับเมื่อรวม แล้วต้องไม่เกิน (๓)		
			ระดับ	ขั้นต่ำ		ขั้นสูงสุด		ขั้น	อัตรา	
				ขั้น	อัตรา	ขั้น				อัตรา
๓	วุฒิปัตริหรือหนังสืออนุมัติแสดงความรู้ ความชำนาญในการประกอบวิชาชีพ เวชกรรมของแพทยสภา ในสาขาวิชาที่มี กำหนดเวลาศึกษาอบรมไม่น้อยกว่า ๓ ปี ต่อจากวุฒิปริญญาแพทยศาสตรบัณฑิต และได้รับใบประกอบวิชาชีพเวชกรรม	วิชาการ	ปฏิบัติการ	๑๘.๕	๒๑,๑๔๐	๒๒	๒๓,๗๑๐	๓	๒๔.๕	๒๕,๖๗๐
				๒๒.๕	๒๔,๐๙๐	๒๕	๒๖,๐๘๐	๒.๕	๒๗	๒๗,๘๐๐
				๒๕.๕	๒๖,๕๐๐	๒๗.๕	๒๘,๒๕๐	๒	๒๘.๕	๓๐,๐๒๐
				๒๘	๒๘,๖๙๐				ชก.(๑๗)*	๓๐,๒๒๐
				๒๘.๕	๒๙,๑๓๐				ชก.(๑๗.๕)*	๓๐,๗๙๐
				๒๙	๒๙,๕๗๐				ชก.(๑๘)*	๓๑,๓๔๐
				๒๙.๕	๓๐,๐๒๐				ชก.(๑๘.๕)*	๓๑,๘๘๐
				ชก.(๑๗)*	๓๐,๒๒๐	ชก.(๑๙.๕)*	๓๓,๐๐๐	๑.๕	ชก.(๒๐.๕)*	๓๔,๑๑๐
				ชก.(๒๐)*	๓๓,๕๖๐	ชก.(๒๖)*	๔๐,๒๖๐	๑	ชก.(๒๖.๕)*	๔๐,๙๐๐
		ชก.(๒๖.๕)*	๔๐,๙๐๐	ชก.(๓๑)*	๔๗,๒๔๐	๐.๕	ชก.(๓๑.๕)*	๔๗,๙๙๐		
		วิชาการ	ชำนาญการ	๘	๒๑,๒๔๐	๑๐.๕	๒๓,๕๕๐	๒.๕	๑๒.๕	๒๕,๔๗๐
				๑๑	๒๔,๐๑๐	๑๕.๕	๒๘,๕๖๐	๒	๑๗	๓๐,๒๒๐
				๑๖	๒๙,๑๑๐	๑๙.๕	๓๓,๐๐๐	๑.๕	๒๐.๕	๓๔,๑๑๐
				๒๐	๓๓,๕๖๐	๒๖	๔๐,๒๖๐	๑	๒๖.๕	๔๐,๙๐๐
				๒๖.๕	๔๐,๙๐๐	๓๑	๔๗,๒๔๐	๐.๕	๓๑.๕	๔๗,๙๙๐
		วิชาการ	ชำนาญการพิเศษ	๑	๒๑,๕๕๐	๔.๕	๒๕,๕๓๐	๒	๖	๒๗,๒๓๐
				๕	๒๖,๑๐๐	๑๑	๓๓,๑๔๐	๑.๕	๑๒	๓๔,๔๓๐
				๑๑.๕	๓๓,๗๗๐	๑๖.๕	๔๐,๕๖๐	๑	๑๗	๔๑,๒๕๐
				๑๗	๔๑,๒๕๐	๒๑	๔๗,๓๘๐	๐.๕	๒๑.๕	๔๘,๒๐๐
		วิชาการ	เชี่ยวชาญ	๑	๒๔,๔๐๐	๕.๕	๓๐,๗๐๐	๑.๕	๖.๕	๓๒,๑๑๐
				๖	๓๑,๔๐๐	๑๐.๕	๓๗,๘๘๐	๑	๑๑	๓๘,๖๒๐
				๑๑	๓๘,๖๒๐	๑๖.๕	๔๗,๓๘๐	๐.๕	๑๗	๔๘,๒๐๐
		อำนวยการ	ท้องถิ่น	๗.๕	๒๑,๒๔๐	๑๐	๒๓,๕๕๐	๒.๕	๑๒	๒๕,๔๗๐
				๑๐.๕	๒๔,๐๑๐	๑๕	๒๘,๕๖๐	๒	๑๖.๕	๓๐,๒๒๐
				๑๕.๕	๒๙,๑๑๐	๑๙	๓๓,๐๐๐	๑.๕	๒๐	๓๔,๑๑๐
				๑๙.๕	๓๓,๕๖๐	๒๕.๕	๔๐,๒๖๐	๑	๒๖	๔๐,๙๐๐
				๒๖	๔๐,๙๐๐	๓๐.๕	๔๗,๒๔๐	๐.๕	๓๑	๔๗,๙๙๐
		อำนวยการ	ท้องถิ่น	๑	๒๒,๑๔๐	๔	๒๕,๕๓๐	๒	๕.๕	๒๗,๒๓๐
				๔.๕	๒๖,๑๐๐	๑๐.๕	๓๓,๑๔๐	๑.๕	๑๑.๕	๓๔,๔๓๐
				๑๑	๓๓,๗๗๐	๑๖	๔๐,๕๖๐	๑	๑๖.๕	๔๑,๒๕๐
				๑๖.๕	๔๑,๒๕๐	๒๐.๕	๔๗,๓๘๐	๐.๕	๒๑	๔๘,๒๐๐
		อำนวยการ	ท้องถิ่น	๑	๒๕,๐๘๐	๕	๓๐,๗๐๐	๑.๕	๖	๓๒,๑๑๐
				๕.๕	๓๑,๔๐๐	๑๐	๓๗,๘๘๐	๑	๑๐.๕	๓๘,๖๒๐
				๑๐.๕	๓๘,๖๒๐	๑๖	๔๗,๓๘๐	๐.๕	๑๖.๕	๔๘,๒๐๐

\* หมายถึง พนักงานส่วนตำบล ที่ได้รับขั้นและอัตราเงินเดือนในระดับถัดไปอีกหนึ่งระดับของระดับที่ดำรงตำแหน่ง ก่อนวันที่ ๑ พฤษภาคม ๒๕๖๗

บัญชีเงินเดือนที่ได้รับปรับเพิ่มขึ้นตามคุณวุฒิที่พนักงานส่วนตำบล ซึ่งได้รับการบรรจุและแต่งตั้ง ก่อนวันที่ ๑ พฤษภาคม ๒๕๖๗  
 จำแนกตามช่วงเงินเดือนและคุณวุฒิการศึกษาที่เป็นคุณสมบัติเฉพาะสำหรับตำแหน่ง (ใช้บังคับในวันที่ ๑ พฤษภาคม ๒๕๖๗)

ที่	คุณวุฒิที่บรรจุเข้ารับราชการ	ประเภท	ระดับ/ช่วงชั้นที่ได้รับการปรับ (๑)				จำนวนชั้น ที่ได้ปรับ (๒)	ขั้นที่ได้ปรับเมื่อรวม แล้วต้องไม่เกิน (๓)		
			ระดับ	ขั้นต่ำ		ขั้นสูงสุด		ขั้น	อัตรา	
				ขั้น	อัตรา	ขั้น				อัตรา
๔	วุฒิบัณฑิตหรือหนังสืออนุมัติบัณฑิตแสดง ความรู้ความชำนาญในการประกอบ วิชาชีพทันตกรรมของทันตแพทยสภา ในสาขาวิชาที่มีกำหนดเวลาศึกษาอบรม ไม่น้อยกว่า ๓ ปี ต่อจากวุฒิปริญญา ทันตแพทยศาสตรบัณฑิต และได้รับ ใบประกอบวิชาชีพทันตกรรม	วิชาการ	ปฏิบัติการ	๑๘.๕	๒๑,๑๔๐	๒๒	๒๓,๗๑๐	๓	๒๔.๕	๒๕,๖๗๐
				๒๒.๕	๒๔,๐๙๐	๒๕	๒๖,๐๘๐	๒.๕	๒๗	๒๗,๘๐๐
				๒๕.๕	๒๖,๕๐๐	๒๗.๕	๒๘,๒๕๐	๒	๒๙.๕	๓๐,๐๒๐
				๒๘	๒๘,๖๙๐				ชก.(๑๗)*	๓๐,๒๒๐
				๒๘.๕	๒๙,๑๓๐				ชก.(๑๗.๕)*	๓๐,๗๙๐
				๒๙	๒๙,๕๗๐				ชก.(๑๘)*	๓๑,๓๔๐
				๒๙.๕	๓๐,๐๒๐				ชก.(๑๘.๕)*	๓๑,๘๘๐
				ชก.(๑๗)*	๓๐,๒๒๐	ชก.(๑๙.๕)*	๓๓,๐๐๐	๑.๕	ชก.(๒๐.๕)*	๓๔,๑๑๐
				ชก.(๒๐)*	๓๓,๕๖๐	ชก.(๒๖)*	๔๐,๒๖๐	๑	ชก.(๒๖.๕)*	๔๐,๙๐๐
				ชก.(๒๖.๕)*	๔๐,๙๐๐	ชก.(๓๑)*	๔๗,๒๔๐	๐.๕	ชก.(๓๑.๕)*	๔๗,๙๙๐
		วิชาการ	ชำนาญการ	๘	๒๑,๒๔๐	๑๐.๕	๒๓,๕๕๐	๒.๕	๑๒.๕	๒๕,๔๗๐
				๑๑	๒๔,๐๑๐	๑๕.๕	๒๘,๕๖๐	๒	๑๗	๓๐,๒๒๐
				๑๖	๒๙,๑๑๐	๑๙.๕	๓๓,๐๐๐	๑.๕	๒๐.๕	๓๔,๑๑๐
				๒๐	๓๓,๕๖๐	๒๖	๔๐,๒๖๐	๑	๒๖.๕	๔๐,๙๐๐
				๒๖.๕	๔๐,๙๐๐	๓๑	๔๗,๒๔๐	๐.๕	๓๑.๕	๔๗,๙๙๐
		วิชาการ	ชำนาญการพิเศษ	๑	๒๑,๕๕๐	๔.๕	๒๕,๕๓๐	๒	๖	๒๗,๒๓๐
				๕	๒๖,๑๐๐	๑๑	๓๓,๑๔๐	๑.๕	๑๒	๓๔,๔๓๐
				๑๑.๕	๓๓,๗๗๐	๑๖.๕	๔๐,๕๖๐	๑	๑๗	๔๑,๒๕๐
				๑๗	๔๑,๒๕๐	๒๑	๔๗,๓๘๐	๐.๕	๒๑.๕	๔๘,๒๐๐
		วิชาการ	เชี่ยวชาญ	๑	๒๔,๔๐๐	๕.๕	๓๐,๗๐๐	๑.๕	๖.๕	๓๒,๑๑๐
				๖	๓๑,๔๐๐	๑๐.๕	๓๗,๘๘๐	๑	๑๑	๓๘,๖๒๐
				๑๑	๓๘,๖๒๐	๑๖.๕	๔๗,๓๘๐	๐.๕	๑๗	๔๘,๒๐๐
		อำนวยการ	ท้องถิ่น	๗.๕	๒๑,๒๔๐	๑๐	๒๓,๕๕๐	๒.๕	๑๒	๒๕,๔๗๐
				๑๐.๕	๒๔,๐๑๐	๑๕	๒๘,๕๖๐	๒	๑๖.๕	๓๐,๒๒๐
				๑๕.๕	๒๙,๑๑๐	๑๙	๓๓,๐๐๐	๑.๕	๒๐	๓๔,๑๑๐
				๑๙.๕	๓๓,๕๖๐	๒๕.๕	๔๐,๒๖๐	๑	๒๖	๔๐,๙๐๐
				๒๖	๔๐,๙๐๐	๓๐.๕	๔๗,๒๔๐	๐.๕	๓๑	๔๗,๙๙๐
		อำนวยการ	ท้องถิ่น	๑	๒๒,๑๔๐	๔	๒๕,๕๓๐	๒	๕.๕	๒๗,๒๓๐
				๔.๕	๒๖,๑๐๐	๑๐.๕	๓๓,๑๔๐	๑.๕	๑๑.๕	๓๔,๔๓๐
				๑๑	๓๓,๗๗๐	๑๖	๔๐,๕๖๐	๑	๑๖.๕	๔๑,๒๕๐
				๑๖.๕	๔๑,๒๕๐	๒๐.๕	๔๗,๓๘๐	๐.๕	๒๑	๔๘,๒๐๐
		อำนวยการ	ท้องถิ่น	๑	๒๕,๐๘๐	๕	๓๐,๗๐๐	๑.๕	๖	๓๒,๑๑๐
				๕.๕	๓๑,๔๐๐	๑๐	๓๗,๘๘๐	๑	๑๐.๕	๓๘,๖๒๐
				๑๐.๕	๓๘,๖๒๐	๑๖	๔๗,๓๘๐	๐.๕	๑๖.๕	๔๘,๒๐๐

\* หมายถึง พนักงานส่วนตำบล ที่ได้รับขั้นและอัตราเงินเดือนในระดับถัดไปอีกหนึ่งระดับของระดับที่ดำรงตำแหน่ง ก่อนวันที่ ๑ พฤษภาคม ๒๕๖๗

บัญชีเงินเดือนที่ได้รับปรับเพิ่มขึ้นตามคุณวุฒิที่พนักงานส่วนตำบล ซึ่งได้รับการบรรจุและแต่งตั้ง ก่อนวันที่ ๑ พฤษภาคม ๒๕๖๗  
 จำแนกตามช่วงเงินเดือนและคุณวุฒิการศึกษาที่เป็นคุณสมบัติเฉพาะสำหรับตำแหน่ง (ใช้บังคับในวันที่ ๑ พฤษภาคม ๒๕๖๗)

ที่	คุณวุฒิที่บรรจุเข้ารับราชการ	ประเภท	ระดับ/ช่วงชั้นที่ได้รับการปรับ (๑)					จำนวนชั้น ที่ได้ปรับ (๒)	ชั้นที่ได้ปรับเมื่อรวม แล้วต้องไม่เกิน (๓)	
			ระดับ	ขั้นต่ำ		ขั้นสูงสุด			ขั้น	อัตรา
				ขั้น	อัตรา	ขั้น	อัตรา			
๕	ปริญญาเอก หรือเทียบเท่า	วิชาการ	ปฏิบัติการ	๑๘.๕	๒๑,๑๔๐	๒๒	๒๓,๗๑๐	๓	๒๔.๕	๒๕,๖๗๐
				๒๒.๕	๒๔,๐๙๐	๒๕	๒๖,๐๘๐	๒.๕	๒๗	๒๗,๘๐๐
				๒๕.๕	๒๖,๕๐๐	๒๗.๕	๒๘,๒๕๐	๒	๒๙.๕	๓๐,๐๒๐
				๒๘	๒๘,๖๙๐				ชก.(๑๗)*	๓๐,๒๒๐
				๒๘.๕	๒๙,๑๓๐				ชก.(๑๗.๕)*	๓๐,๗๙๐
				๒๙	๒๙,๕๗๐				ชก.(๑๘)*	๓๑,๓๔๐
				๒๙.๕	๓๐,๐๒๐				ชก.(๑๘.๕)*	๓๑,๘๘๐
				ชก.(๑๗)*	๓๐,๒๒๐	ชก.(๑๙.๕)*	๓๓,๐๐๐	๑.๕	ชก.(๒๐.๕)*	๓๔,๑๑๐
				ชก.(๒๐)*	๓๓,๕๖๐	ชก.(๒๖)*	๔๐,๒๖๐	๑	ชก.(๒๖.๕)*	๔๐,๙๐๐
		ชก.(๒๖.๕)*	๔๐,๙๐๐	ชก.(๓๑)*	๔๗,๒๔๐	๐.๕	ชก.(๓๑.๕)*	๔๗,๙๙๐		
		วิชาการ	ชำนาญการ	๘	๒๑,๒๔๐	๑๐.๕	๒๓,๕๕๐	๒.๕	๑๒.๕	๒๕,๔๗๐
				๑๑	๒๔,๐๑๐	๑๕.๕	๒๘,๕๖๐	๒	๑๗	๓๐,๒๒๐
				๑๖	๒๙,๑๑๐	๑๙.๕	๓๓,๐๐๐	๑.๕	๒๐.๕	๓๔,๑๑๐
				๒๐	๓๓,๕๖๐	๒๖	๔๐,๒๖๐	๑	๒๖.๕	๔๐,๙๐๐
				๒๖.๕	๔๐,๙๐๐	๓๑	๔๗,๒๔๐	๐.๕	๓๑.๕	๔๗,๙๙๐
		วิชาการ	ชำนาญการพิเศษ	๑	๒๑,๕๕๐	๔.๕	๒๕,๕๓๐	๒	๖	๒๗,๒๓๐
				๕	๒๖,๑๐๐	๑๑	๓๓,๑๔๐	๑.๕	๑๒	๓๔,๔๓๐
				๑๑.๕	๓๓,๗๗๐	๑๖.๕	๔๐,๕๖๐	๑	๑๗	๔๑,๒๕๐
				๑๗	๔๑,๒๕๐	๒๑	๔๗,๓๘๐	๐.๕	๒๑.๕	๔๘,๒๐๐
		วิชาการ	เชี่ยวชาญ	๑	๒๔,๔๐๐	๕.๕	๓๐,๗๐๐	๑.๕	๖.๕	๓๒,๑๑๐
				๖	๓๑,๔๐๐	๑๐.๕	๓๗,๘๘๐	๑	๑๑	๓๘,๖๒๐
				๑๑	๓๘,๖๒๐	๑๖.๕	๔๗,๓๘๐	๐.๕	๑๗	๔๘,๒๐๐
		อำนวยการ	ท้องถิ่น	๗.๕	๒๑,๒๔๐	๑๐	๒๓,๕๕๐	๒.๕	๑๒	๒๕,๔๗๐
				๑๐.๕	๒๔,๐๑๐	๑๕	๒๘,๕๖๐	๒	๑๖.๕	๓๐,๒๒๐
				๑๕.๕	๒๙,๑๑๐	๑๙	๓๓,๐๐๐	๑.๕	๒๐	๓๔,๑๑๐
				๑๙.๕	๓๓,๕๖๐	๒๕.๕	๔๐,๒๖๐	๑	๒๖	๔๐,๙๐๐
				๒๖	๔๐,๙๐๐	๓๐.๕	๔๗,๒๔๐	๐.๕	๓๑	๔๗,๙๙๐
		อำนวยการ	ท้องถิ่น	๑	๒๒,๑๔๐	๔	๒๕,๕๓๐	๒	๕.๕	๒๗,๒๓๐
				๔.๕	๒๖,๑๐๐	๑๐.๕	๓๓,๑๔๐	๑.๕	๑๑.๕	๓๔,๔๓๐
				๑๑	๓๓,๗๗๐	๑๖	๔๐,๕๖๐	๑	๑๖.๕	๔๑,๒๕๐
				๑๖.๕	๔๑,๒๕๐	๒๐.๕	๔๗,๓๘๐	๐.๕	๒๑	๔๘,๒๐๐
		อำนวยการ	ท้องถิ่น	๑	๒๕,๐๘๐	๕	๓๐,๗๐๐	๑.๕	๖	๓๒,๑๑๐
๕.๕	๓๑,๔๐๐			๑๐	๓๗,๘๘๐	๑	๑๐.๕	๓๘,๖๒๐		
๑๐.๕	๓๘,๖๒๐			๑๖	๔๗,๓๘๐	๐.๕	๑๖.๕	๔๘,๒๐๐		
บริหาร	ท้องถิ่น	๗	๒๑,๒๔๐	๙.๕	๒๓,๕๕๐	๒.๕	๑๑.๕	๒๕,๔๗๐		
		๑๐	๒๔,๐๑๐	๑๔.๕	๒๘,๕๖๐	๒	๑๖	๓๐,๒๒๐		
		๑๕	๒๙,๑๑๐	๑๘.๕	๓๓,๐๐๐	๑.๕	๑๙.๕	๓๔,๑๑๐		
		๑๙	๓๓,๕๖๐	๒๕	๔๐,๒๖๐	๑	๒๕.๕	๔๐,๙๐๐		
		๒๕.๕	๔๐,๙๐๐	๓๐	๔๗,๒๔๐	๐.๕	๓๐.๕	๔๗,๙๙๐		

\* หมายถึง พนักงานส่วนตำบล ที่ได้รับขั้นและอัตราเงินเดือนในระดับถัดไปอีกหนึ่งระดับของระดับที่ดำรงตำแหน่ง ก่อนวันที่ ๑ พฤษภาคม ๒๕๖๗

บัญชีเงินเดือนที่ได้รับปรับเพิ่มขึ้นตามคุณวุฒิที่พนักงานส่วนตำบล ซึ่งได้รับการบรรจุและแต่งตั้ง ก่อนวันที่ ๑ พฤษภาคม ๒๕๖๗  
 จำแนกตามช่วงเงินเดือนและคุณวุฒิการศึกษาที่เป็นคุณสมบัติเฉพาะสำหรับตำแหน่ง (ใช้บังคับในวันที่ ๑ พฤษภาคม ๒๕๖๗)

ที่	คุณวุฒิที่บรรจุเข้ารับราชการ	ประเภท	ระดับ/ช่วงชั้นที่ได้รับการปรับ (๑)				จำนวนชั้น ที่ได้ปรับ (๒)	ชั้นที่ได้ปรับเมื่อรวม แล้วต้องไม่เกิน (๓)		
			ระดับ	ขั้นต่ำ		ขั้นสูงสุด		ขั้น	อัตรา	
				ขั้น	อัตรา	ขั้น				อัตรา
๕	ปริญญาเอก หรือเทียบเท่า (ต่อ)	บริหาร ท้องถิ่น	กลาง	๑	๒๒,๗๐๐	๓.๕	๒๕,๕๓๐	๒	๕	๒๗,๒๓๐
				๔	๒๖,๑๐๐	๑๐	๓๓,๑๔๐	๑.๕	๑๑	๓๔,๔๓๐
				๑๐.๕	๓๓,๗๗๐	๑๕.๕	๔๐,๕๖๐	๑	๑๖	๔๑,๒๕๐
				๑๖	๔๑,๒๕๐	๒๐	๔๗,๓๘๐	๐.๕	๒๐.๕	๔๘,๒๐๐
		บริหาร ท้องถิ่น	สูง	๑	๒๕,๗๗๐	๔.๕	๓๐,๘๒๐	๑.๕	๕.๕	๓๒,๕๑๐
				๕	๓๑,๖๕๐	๙.๕	๓๙,๔๔๐	๑	๑๐	๔๐,๓๑๐
				๑๐	๔๐,๓๑๐	๑๔	๔๗,๓๘๐	๐.๕	๑๔.๕	๔๘,๒๙๐



บัญชีเงินเดือนที่ได้รับปรับเพิ่มขึ้นตามคุณวุฒิที่พนักงานส่วนตำบล ซึ่งได้รับการบรรจุและแต่งตั้ง ก่อนวันที่ ๑ พฤษภาคม ๒๕๖๗  
 จำแนกตามช่วงเงินเดือนและคุณวุฒิการศึกษาที่เป็นคุณสมบัติเฉพาะสำหรับตำแหน่ง (ใช้บังคับในวันที่ ๑ พฤษภาคม ๒๕๖๗)

ที่	คุณวุฒิที่บรรจุเข้ารับราชการ	ประเภท	ระดับ/ช่วงชั้นที่ได้รับการปรับ (๑)					จำนวนชั้น ที่ได้ปรับ (๒)	ชั้นที่ได้ปรับเมื่อรวม แล้วต้องไม่เกิน (๓)		
			ระดับ	ขั้นต่ำ		ขั้นสูงสุด			ขั้น	อัตรา	
				ขั้น	อัตรา	ขั้น	อัตรา				
๖	ปริญญาโททั่วไป หรือเทียบเท่า	วิชาการ	ปฏิบัติการ	๑๓	๑๗,๕๗๐	๑๖.๕	๑๙,๘๐๐	๓	๑๙	๒๑,๕๐๐	
				๑๗	๒๐,๑๒๐	๒๐	๒๒,๒๓๐	๒.๕	๒๒	๒๓,๗๑๐	
				๒๐.๕	๒๒,๖๐๐	๒๓	๒๔,๔๘๐	๒	๒๔.๕	๒๕,๖๗๐	
				๒๓.๕	๒๔,๘๗๐	๒๖	๒๖,๙๒๐	๑.๕	๒๗	๒๗,๘๐๐	
				๒๖.๕	๒๗,๘๐๐	๒๘.๕	๒๙,๑๓๐	๑	๒๙.๕	๓๐,๐๒๐	
				๒๙	๒๙,๕๗๐	๒๙.๕	๓๐,๐๒๐		ชก.(๑๗.๕)*	๓๐,๗๙๐	
				ชก.(๑๗)*	๓๐,๒๒๐	ชก.(๑๘)*	๓๑,๓๔๐	๑	ชก.(๑๘.๕)*	๓๑,๘๘๐	
				ชก.(๑๘.๕)*	๓๑,๘๘๐	ชก.(๒๔.๕)*	๓๘,๕๒๐	๐.๕	ชก.(๒๔)*	๓๙,๐๘๐	
		วิชาการ	ชำนาญการ	๔.๕	๑๘,๐๑๐	๙	๒๒,๑๗๐	๒	๑๐.๕	๒๓,๕๕๐	
				๙.๕	๒๒,๖๒๐	๑๔	๒๖,๙๘๐	๑.๕	๑๕	๒๘,๐๓๐	
				๑๔.๕	๒๗,๔๘๐	๑๘	๓๑,๓๔๐	๑	๑๘.๕	๓๑,๘๘๐	
				๑๘.๕	๓๑,๘๘๐	๒๔.๕	๓๘,๕๒๐	๐.๕	๒๕	๓๙,๐๘๐	
		วิชาการ	ชำนาญการพิเศษ	๑	๒๑,๕๕๐	๕.๕	๒๖,๖๖๐	๑.๕	๖.๕	๒๗,๘๐๐	
				๖	๒๗,๒๓๐	๙.๕	๓๑,๒๙๐	๑	๑๐	๓๑,๙๐๐	
				๑๐	๓๑,๙๐๐	๑๕	๓๘,๕๐๐	๐.๕	๑๕.๕	๓๙,๑๙๐	
		วิชาการ	เชี่ยวชาญ	๑	๒๔,๔๐๐	๕.๕	๓๐,๗๐๐	๑	๖	๓๑,๔๐๐	
				๖	๓๑,๔๐๐	๑๑	๓๘,๖๒๐	๐.๕	๑๑.๕	๓๙,๓๖๐	
		อำนวยการ	ท้องถิ่น	ต้น	๔	๑๘,๐๑๐	๘.๕	๒๒,๑๗๐	๒	๑๐	๒๓,๕๕๐
					๙	๒๒,๖๒๐	๑๓.๕	๒๖,๙๘๐	๑.๕	๑๔.๕	๒๘,๐๓๐
					๑๔	๒๗,๔๘๐	๑๗.๕	๓๑,๓๔๐	๑	๑๘	๓๑,๘๘๐
					๑๘	๓๑,๘๘๐	๒๔	๓๘,๕๒๐	๐.๕	๒๔.๕	๓๙,๐๘๐
		อำนวยการ	ท้องถิ่น	กลาง	๑	๒๒,๑๔๐	๕	๒๖,๖๖๐	๑.๕	๖	๒๗,๘๐๐
					๕.๕	๒๗,๒๓๐	๙	๓๑,๒๙๐	๑	๙.๕	๓๑,๙๐๐
					๙.๕	๓๑,๙๐๐	๑๔.๕	๓๘,๕๐๐	๐.๕	๑๕	๓๙,๑๙๐
		อำนวยการ	ท้องถิ่น	สูง	๑	๒๕,๐๘๐	๕	๓๐,๗๐๐	๑	๕.๕	๓๑,๔๐๐
					๕.๕	๓๑,๔๐๐	๑๐.๕	๓๘,๖๒๐	๐.๕	๑๑	๓๙,๓๖๐
		บริหาร	ท้องถิ่น	ต้น	๓.๕	๑๘,๐๑๐	๘	๒๒,๑๗๐	๒	๙.๕	๒๓,๕๕๐
					๘.๕	๒๒,๖๒๐	๑๓	๒๖,๙๘๐	๑.๕	๑๔	๒๘,๐๓๐
					๑๓.๕	๒๗,๔๘๐	๑๗	๓๑,๓๔๐	๑	๑๗.๕	๓๑,๘๘๐
					๑๗.๕	๓๑,๘๘๐	๒๓.๕	๓๘,๕๒๐	๐.๕	๒๔	๓๙,๐๘๐
		บริหาร	ท้องถิ่น	กลาง	๑	๒๒,๗๐๐	๔.๕	๒๖,๖๖๐	๑.๕	๕.๕	๒๗,๘๐๐
					๕	๒๗,๒๓๐	๘.๕	๓๑,๒๙๐	๑	๙	๓๑,๙๐๐
					๙	๓๑,๙๐๐	๑๔	๓๘,๕๐๐	๐.๕	๑๔.๕	๓๙,๑๙๐
		บริหาร	ท้องถิ่น	สูง	๑	๒๕,๗๗๐	๔.๕	๓๐,๘๒๐	๑	๕	๓๑,๖๕๐
					๕	๓๑,๖๕๐	๙	๓๘,๕๗๐	๐.๕	๙.๕	๓๙,๔๔๐

\* หมายถึง พนักงานส่วนตำบล ที่ได้รับขั้นและอัตราเงินเดือนในระดับถัดไปอีกหนึ่งระดับของระดับที่ดำรงตำแหน่ง ก่อนวันที่ ๑ พฤษภาคม ๒๕๖๗

บัญชีเงินเดือนที่ได้รับปรับเพิ่มขึ้นตามคุณวุฒิที่พนักงานส่วนตำบล ซึ่งได้รับการบรรจุและแต่งตั้ง ก่อนวันที่ ๑ พฤษภาคม ๒๕๖๗  
 จำแนกตามช่วงเงินเดือนและคุณวุฒิการศึกษาที่เป็นคุณสมบัติเฉพาะสำหรับตำแหน่ง (ใช้บังคับในวันที่ ๑ พฤษภาคม ๒๕๖๗)

ที่	คุณวุฒิที่บรรจุเข้ารับราชการ	ประเภท	ระดับ/ช่วงชั้นที่ได้รับการปรับ (๑)					จำนวนชั้น ที่ได้ปรับ (๒)	ชั้นที่ได้ปรับเมื่อรวม แล้วต้องไม่เกิน (๓)			
			ระดับ	ขั้นต่ำ		ขั้นสูงสุด			ขั้น	อัตรา		
				ขั้น	อัตรา	ขั้น	อัตรา					
๗	ปริญญาแพทยศาสตรบัณฑิต หรือ ปริญญาทันตแพทยศาสตรบัณฑิต หรือ ปริญญาสัตวแพทยศาสตรบัณฑิต	วิชาการ	ปฏิบัติการ	๑๓	๑๗,๕๗๐	๑๖.๕	๑๙,๘๐๐	๓	๑๙	๒๑,๕๐๐		
				๑๗	๒๐,๑๒๐	๒๐	๒๒,๒๓๐	๒.๕	๒๒	๒๓,๗๑๐		
				๒๐.๕	๒๒,๖๐๐	๒๓	๒๔,๔๘๐	๒	๒๔.๕	๒๕,๖๗๐		
				๒๓.๕	๒๔,๘๗๐	๒๖	๒๖,๙๒๐	๑.๕	๒๗	๒๗,๘๐๐		
				๒๖.๕	๒๗,๘๐๐	๒๘.๕	๒๙,๑๓๐	๑	๒๙.๕	๓๐,๐๒๐		
				๒๙	๒๙,๕๗๐	๒๙.๕	๓๐,๐๒๐		ชก.(๑๗.๕)*	๓๐,๗๙๐		
				ชก.(๑๗)*	๓๐,๒๒๐	ชก.(๑๘)*	๓๑,๓๔๐	๑	ชก.(๑๘.๕)*	๓๑,๘๘๐		
				ชก.(๑๘.๕)*	๓๑,๘๘๐	ชก.(๒๔.๕)*	๓๘,๕๒๐	๐.๕	ชก.(๒๕)*	๓๙,๐๘๐		
				วิชาการ	ชำนาญการ	๔.๕	๑๘,๐๑๐	๙	๒๒,๑๗๐	๒	๑๐.๕	๒๓,๕๕๐
						๙.๕	๒๒,๖๒๐	๑๔	๒๖,๙๘๐	๑.๕	๑๕	๒๘,๐๓๐
						๑๔.๕	๒๗,๔๘๐	๑๘	๓๑,๓๔๐	๑	๑๘.๕	๓๑,๘๘๐
						๑๘.๕	๓๑,๘๘๐	๒๔.๕	๓๘,๕๒๐	๐.๕	๒๕	๓๙,๐๘๐
				วิชาการ	ชำนาญการพิเศษ	๑	๒๑,๕๕๐	๕.๕	๒๖,๖๖๐	๑.๕	๖.๕	๒๗,๘๐๐
						๖	๒๗,๒๓๐	๙.๕	๓๑,๒๙๐	๑	๑๐	๓๑,๙๐๐
	๑๐	๓๑,๙๐๐	๑๕			๓๘,๕๐๐	๐.๕	๑๕.๕	๓๙,๑๙๐			
	วิชาการ	เชี่ยวชาญ	๑	๒๔,๔๐๐	๕.๕	๓๐,๗๐๐	๑	๖	๓๑,๔๐๐			
			๖	๓๑,๔๐๐	๑๑	๓๘,๖๒๐	๐.๕	๑๑.๕	๓๙,๓๖๐			
	อำนวยการ ท้องถิ่น	ต้น	๔	๑๘,๐๑๐	๘.๕	๒๒,๑๗๐	๒	๑๐	๒๓,๕๕๐			
			๙	๒๒,๖๒๐	๑๓.๕	๒๖,๙๘๐	๑.๕	๑๔.๕	๒๘,๐๓๐			
			๑๔	๒๗,๔๘๐	๑๗.๕	๓๑,๓๔๐	๑	๑๘	๓๑,๘๘๐			
			๑๘	๓๑,๘๘๐	๒๔	๓๘,๕๒๐	๐.๕	๒๔.๕	๓๙,๐๘๐			
	อำนวยการ ท้องถิ่น	กลาง	๑	๒๒,๑๔๐	๕	๒๖,๖๖๐	๑.๕	๖	๒๗,๘๐๐			
			๕.๕	๒๗,๒๓๐	๙	๓๑,๒๙๐	๑	๙.๕	๓๑,๙๐๐			
			๙.๕	๓๑,๙๐๐	๑๔.๕	๓๘,๕๐๐	๐.๕	๑๕	๓๙,๑๙๐			
	อำนวยการ ท้องถิ่น	สูง	๑	๒๕,๐๘๐	๕	๓๐,๗๐๐	๑	๕.๕	๓๑,๔๐๐			
			๕.๕	๓๑,๔๐๐	๑๐.๕	๓๘,๖๒๐	๐.๕	๑๑	๓๙,๓๖๐			

\* หมายถึง พนักงานส่วนตำบล ที่ได้รับขั้นและอัตราเงินเดือนในระดับถัดไปอีกหนึ่งระดับของระดับที่ดำรงตำแหน่ง ก่อนวันที่ ๑ พฤษภาคม ๒๕๖๗

บัญชีเงินเดือนที่ได้รับปรับเพิ่มขึ้นตามคุณวุฒิที่พนักงานส่วนตำบล ซึ่งได้รับการบรรจุและแต่งตั้ง ก่อนวันที่ ๑ พฤษภาคม ๒๕๖๗  
 จำแนกตามช่วงเงินเดือนและคุณวุฒิการศึกษาที่เป็นคุณสมบัติเฉพาะสำหรับตำแหน่ง (ใช้บังคับในวันที่ ๑ พฤษภาคม ๒๕๖๗)

ที่	คุณวุฒิที่บรรจุเข้ารับราชการ	ประเภท	ระดับ/ช่วงชั้นที่ได้รับการปรับ (๑)					จำนวนชั้น ที่ได้ปรับ (๒)	ชั้นที่ได้ปรับเมื่อรวม แล้วต้องไม่เกิน (๓)		
			ระดับ	ขั้นต่ำ		ขั้นสูงสุด			ขั้น	อัตรา	
				ขั้น	อัตรา	ขั้น	อัตรา				
๘	ปริญญาเกสัชศาสตรบัณฑิต (หลักสูตร ๖ ปี)	วิชาการ	ปฏิบัติการ	๑๓	๑๗,๕๗๐	๑๖.๕	๑๙,๘๐๐	๓	๑๙	๒๑,๕๐๐	
				๑๗	๒๐,๑๒๐	๒๐	๒๒,๒๓๐	๒.๕	๒๒	๒๓,๗๑๐	
				๒๐.๕	๒๒,๖๐๐	๒๓	๒๔,๔๘๐	๒	๒๔.๕	๒๕,๖๗๐	
				๒๓.๕	๒๔,๘๗๐	๒๖	๒๖,๙๒๐	๑.๕	๒๗	๒๗,๘๐๐	
				๒๖.๕	๒๗,๘๐๐	๒๘.๕	๒๙,๑๓๐	๑	๒๙.๕	๓๐,๐๒๐	
				๒๙	๒๙,๕๗๐	๒๙.๕	๓๐,๐๒๐		ชก.(๑๗.๕)*	๓๐,๗๙๐	
				ชก.(๑๗)*	๓๐,๒๒๐	ชก.(๑๘)*	๓๑,๓๔๐	๑	ชก.(๑๘.๕)*	๓๑,๘๘๐	
				ชก.(๑๘.๕)*	๓๑,๘๘๐	ชก.(๒๔.๕)*	๓๘,๕๒๐	๐.๕	ชก.(๒๕)*	๓๙,๐๘๐	
		วิชาการ	ชำนาญการ	๔.๕	๑๘,๐๑๐	๙	๒๒,๑๗๐	๒	๑๐.๕	๒๓,๕๕๐	
				๙.๕	๒๒,๖๒๐	๑๔	๒๖,๙๘๐	๑.๕	๑๕	๒๘,๐๓๐	
				๑๔.๕	๒๗,๔๘๐	๑๘	๓๑,๓๔๐	๑	๑๘.๕	๓๑,๘๘๐	
				๑๘.๕	๓๑,๘๘๐	๒๔.๕	๓๘,๕๒๐	๐.๕	๒๕	๓๙,๐๘๐	
		วิชาการ	ชำนาญการพิเศษ	๑	๒๑,๕๕๐	๕.๕	๒๖,๖๖๐	๑.๕	๖.๕	๒๗,๘๐๐	
				๖	๒๗,๒๓๐	๙.๕	๓๑,๒๙๐	๑	๑๐	๓๑,๙๐๐	
				๑๐	๓๑,๙๐๐	๑๕	๓๘,๕๐๐	๐.๕	๑๕.๕	๓๙,๑๙๐	
		วิชาการ	เชี่ยวชาญ	๑	๒๔,๔๐๐	๕.๕	๓๐,๗๐๐	๑	๖	๓๑,๔๐๐	
				๖	๓๑,๔๐๐	๑๑	๓๘,๖๒๐	๐.๕	๑๑.๕	๓๙,๓๖๐	
		อำนวยการ	ท้องถิ่น	ต้น	๔	๑๘,๐๑๐	๘.๕	๒๒,๑๗๐	๒	๑๐	๒๓,๕๕๐
					๙	๒๒,๖๒๐	๑๓.๕	๒๖,๙๘๐	๑.๕	๑๔.๕	๒๘,๐๓๐
					๑๔	๒๗,๔๘๐	๑๗.๕	๓๑,๓๔๐	๑	๑๘	๓๑,๘๘๐
					๑๘	๓๑,๘๘๐	๒๔	๓๘,๕๒๐	๐.๕	๒๔.๕	๓๙,๐๘๐
		อำนวยการ	ท้องถิ่น	กลาง	๑	๒๒,๑๔๐	๕	๒๖,๖๖๐	๑.๕	๖	๒๗,๘๐๐
					๕.๕	๒๗,๒๓๐	๙	๓๑,๒๙๐	๑	๙.๕	๓๑,๙๐๐
					๙.๕	๓๑,๙๐๐	๑๔.๕	๓๘,๕๐๐	๐.๕	๑๕	๓๙,๑๙๐
		อำนวยการ	ท้องถิ่น	สูง	๑	๒๕,๐๘๐	๕	๓๐,๗๐๐	๑	๕.๕	๓๑,๔๐๐
					๕.๕	๓๑,๔๐๐	๑๐.๕	๓๘,๖๒๐	๐.๕	๑๑	๓๙,๓๖๐

\* หมายถึง พนักงานส่วนตำบล ที่ได้รับขั้นและอัตราเงินเดือนในระดับถัดไปอีกหนึ่งระดับของระดับที่ดำรงตำแหน่ง ก่อนวันที่ ๑ พฤษภาคม ๒๕๖๗

บัญชีเงินเดือนที่ได้รับปรับเพิ่มขึ้นตามคุณวุฒิที่พนักงานส่วนตำบล ซึ่งได้รับการบรรจุและแต่งตั้ง ก่อนวันที่ ๑ พฤษภาคม ๒๕๖๗  
 จำแนกตามช่วงชั้นเงินเดือนและคุณวุฒิการศึกษาที่เป็นคุณสมบัติเฉพาะสำหรับตำแหน่ง (ใช้บังคับในวันที่ ๑ พฤษภาคม ๒๕๖๗)

ที่	คุณวุฒิที่บรรจุเข้ารับราชการ	ประเภท	ระดับ/ช่วงชั้นที่ได้รับการปรับ (๑)					จำนวนชั้น ที่ได้ปรับ (๒)	ชั้นที่ได้ปรับเมื่อรวม แล้วต้องไม่เกิน (๓)	
			ระดับ	ขั้นต่ำ		ขั้นสูงสุด			ขั้น	อัตรา
				ขั้น	อัตรา	ขั้น	อัตรา			
๙	ประกาศนียบัตรชั้นสูง หรือ ประกาศนียบัตรบัณฑิตที่มีหลักสูตร กำหนดเวลาศึกษาไม่น้อยกว่า ๑ ปี ต่อจากวุฒิปริญญาตรีเฉพาะที่กำหนด ในข้อ ๑๒	วิชาการ	ปฏิบัติการ	๑๐.๕	๑๕,๘๔๐	๑๗	๒๐,๑๒๐	๒.๕	๑๙	๒๑,๕๐๐
				๑๗.๕	๒๐,๔๔๐	๒๐.๕	๒๒,๖๐๐	๒	๒๒	๒๓,๗๑๐
				๒๑	๒๒,๙๘๐	๒๔	๒๕,๒๗๐	๑.๕	๒๕	๒๖,๐๘๐
				๒๔.๕	๒๕,๖๗๐	๒๙	๒๙,๕๗๐	๑	๒๙.๕	๓๐,๐๒๐
				๒๙.๕	๓๐,๐๒๐				ชก.(๑๗.๕)*	๓๐,๗๙๐
				ชก.(๑๗)*	๓๐,๒๒๐	ชก.(๒๑)*	๓๔,๖๘๐	๐.๕	ชก.(๒๑.๕)*	๓๕,๒๒๐
		วิชาการ	ชำนาญการ	๒	๑๕,๘๕๐	๕	๑๘,๔๗๐	๒	๖.๕	๑๙,๘๖๐
				๕.๕	๑๘,๙๕๐	๑๑.๕	๒๔,๔๙๐	๑.๕	๑๒.๕	๒๕,๔๗๐
				๑๒	๒๔,๙๗๐	๑๖.๕	๒๙,๖๘๐	๑	๑๗	๓๐,๒๒๐
				๑๗	๓๐,๒๒๐	๒๑	๓๔,๖๘๐	๐.๕	๒๑.๕	๓๕,๒๒๐
		วิชาการ	ชำนาญการพิเศษ	๑	๒๑,๕๕๐	๒	๒๒,๗๐๐	๑.๕	๓	๒๓,๘๓๐
				๒.๕	๒๓,๒๗๐	๗	๒๘,๓๕๐	๑	๗.๕	๒๘,๙๓๐
				๗.๕	๒๘,๙๓๐	๑๒	๓๔,๔๓๐	๐.๕	๑๒.๕	๓๕,๐๙๐
		วิชาการ	เชี่ยวชาญ	๑	๒๔,๔๐๐	๓.๕	๒๗,๘๕๐	๑	๔	๒๘,๕๖๐
				๔	๒๘,๕๖๐	๘	๓๔,๒๗๐	๐.๕	๘.๕	๓๔,๙๘๐
		อำนวยการ ท้องถิ่น	ต้น	๑.๕	๑๕,๘๕๐	๔.๕	๑๘,๔๗๐	๒	๖	๑๙,๘๖๐
				๕	๑๘,๙๕๐	๑๑	๒๔,๔๙๐	๑.๕	๑๒	๒๕,๔๗๐
				๑๑.๕	๒๔,๙๗๐	๑๖	๒๙,๖๘๐	๑	๑๖.๕	๓๐,๒๒๐
				๑๖.๕	๓๐,๒๒๐	๒๐.๕	๓๔,๖๘๐	๐.๕	๒๑	๓๕,๒๒๐
		อำนวยการ ท้องถิ่น	กลาง	๑	๒๒,๑๔๐	๑.๕	๒๒,๗๐๐	๑.๕	๒.๕	๒๓,๘๓๐
				๒	๒๓,๒๗๐	๖.๕	๒๘,๓๕๐	๑	๗	๒๘,๙๓๐
				๗	๒๘,๙๓๐	๑๑.๕	๓๔,๔๓๐	๐.๕	๑๒	๓๕,๐๙๐
		อำนวยการ ท้องถิ่น	สูง	๑	๒๕,๐๘๐	๓	๒๗,๘๕๐	๑	๓.๕	๒๘,๕๖๐
				๓.๕	๒๘,๕๖๐	๗.๕	๓๔,๒๗๐	๐.๕	๘	๓๔,๙๘๐

\* หมายถึง พนักงานส่วนตำบล ที่ได้รับขั้นและอัตราเงินเดือนในระดับถัดไปอีกหนึ่งระดับของระดับที่ดำรงตำแหน่ง ก่อนวันที่ ๑ พฤษภาคม ๒๕๖๗

บัญชีเงินเดือนที่ได้รับปรับเพิ่มขึ้นตามคุณวุฒิที่พนักงานส่วนตำบล ซึ่งได้รับการบรรจุและแต่งตั้ง ก่อนวันที่ ๑ พฤษภาคม ๒๕๖๗  
 จำแนกตามช่วงเงินเดือนและคุณวุฒิการศึกษาที่เป็นคุณสมบัติเฉพาะสำหรับตำแหน่ง (ใช้บังคับในวันที่ ๑ พฤษภาคม ๒๕๖๗)

ที่	คุณวุฒิที่บรรจุเข้ารับราชการ	ประเภท	ระดับ/ช่วงชั้นที่ได้รับการปรับ (๑)					จำนวนชั้น ที่ได้ปรับ (๒)	ชั้นที่ได้ปรับเมื่อรวม แล้วต้องไม่เกิน (๓)		
			ระดับ	ขั้นต่ำ		ขั้นสูงสุด			ขั้น	อัตรา	
				ขั้น	อัตรา	ขั้น	อัตรา				
๑๐	ปริญญาตรีที่มีหลักสูตรกำหนดเวลาศึกษา ไม่น้อยกว่า ๕ ปี ต่อจากวุฒิ ประกาศนียบัตรมัธยมศึกษาตอนปลาย เฉพาะปริญญาที่ ก.พ. กำหนดให้ได้รับ เงินเดือนในหลักสูตร ๕ ปี	วิชาการ	ปฏิบัติการ	๑๐.๕	๑๕,๘๔๐	๑๗	๒๐,๑๒๐	๒.๕	๑๙	๒๑,๕๐๐	
				๑๗.๕	๒๐,๔๔๐	๒๐.๕	๒๒,๖๐๐	๒	๒๒	๒๓,๗๑๐	
				๒๑	๒๒,๙๘๐	๒๔	๒๕,๒๗๐	๑.๕	๒๕	๒๖,๐๘๐	
				๒๔.๕	๒๕,๖๗๐	๒๙	๒๙,๕๗๐	๑	๒๙.๕	๓๐,๐๒๐	
				๒๙.๕	๓๐,๐๒๐				ชก.(๑๗.๕)*	๓๐,๗๙๐	
				ชก.(๑๗)*	๓๐,๒๒๐	ชก.(๒๑)*	๓๔,๖๘๐	๐.๕	ชก.(๒๑.๕)*	๓๕,๒๒๐	
		วิชาการ	ชำนาญการ	๒	๑๕,๘๕๐	๕	๑๘,๔๗๐	๒	๖.๕	๑๙,๘๖๐	
				๕.๕	๑๘,๙๕๐	๑๑.๕	๒๔,๔๙๐	๑.๕	๑๒.๕	๒๕,๔๗๐	
				๑๒	๒๔,๙๗๐	๑๖.๕	๒๙,๖๘๐	๑	๑๗	๓๐,๒๒๐	
				๑๗	๓๐,๒๒๐	๒๑	๓๔,๖๘๐	๐.๕	๒๑.๕	๓๕,๒๒๐	
		วิชาการ	ชำนาญการพิเศษ	๑	๒๑,๕๕๐	๒	๒๒,๗๐๐	๑.๕	๓	๒๓,๘๓๐	
				๒.๕	๒๓,๒๗๐	๗	๒๘,๓๕๐	๑	๗.๕	๒๘,๙๓๐	
				๗.๕	๒๘,๙๓๐	๑๒	๓๔,๔๓๐	๐.๕	๑๒.๕	๓๕,๐๙๐	
		วิชาการ	เชี่ยวชาญ	๑	๒๔,๔๐๐	๓.๕	๒๗,๘๕๐	๑	๔	๒๘,๕๖๐	
				๔	๒๘,๕๖๐	๘	๓๔,๒๗๐	๐.๕	๘.๕	๓๔,๙๘๐	
		อำนวยการ	ท้องถิ่น	ต้น	๑.๕	๑๕,๘๕๐	๔.๕	๑๘,๔๗๐	๒	๖	๑๙,๘๖๐
					๕	๑๘,๙๕๐	๑๑	๒๔,๔๙๐	๑.๕	๑๒	๒๕,๔๗๐
					๑๑.๕	๒๔,๙๗๐	๑๖	๒๙,๖๘๐	๑	๑๖.๕	๓๐,๒๒๐
					๑๖.๕	๓๐,๒๒๐	๒๐.๕	๓๔,๖๘๐	๐.๕	๒๑	๓๕,๒๒๐
		อำนวยการ	ท้องถิ่น	กลาง	๑	๒๒,๑๔๐	๑.๕	๒๒,๗๐๐	๑.๕	๒.๕	๒๓,๘๓๐
					๒	๒๓,๒๗๐	๖.๕	๒๘,๓๕๐	๑	๗	๒๘,๙๓๐
					๗	๒๘,๙๓๐	๑๑.๕	๓๔,๔๓๐	๐.๕	๑๒	๓๕,๐๙๐
		อำนวยการ	ท้องถิ่น	สูง	๑	๒๕,๐๘๐	๓	๒๗,๘๕๐	๑	๓.๕	๒๘,๕๖๐
					๓.๕	๒๘,๕๖๐	๗.๕	๓๔,๒๗๐	๐.๕	๘	๓๔,๙๘๐

\* หมายถึง พนักงานส่วนตำบล ที่ได้รับขั้นและอัตราเงินเดือนในระดับถัดไปอีกหนึ่งระดับของระดับที่ดำรงตำแหน่ง ก่อนวันที่ ๑ พฤษภาคม ๒๕๖๗

บัญชีเงินเดือนที่ได้รับปรับเพิ่มขึ้นตามคุณวุฒิที่พนักงานส่วนตำบล ซึ่งได้รับการบรรจุและแต่งตั้ง ก่อนวันที่ ๑ พฤษภาคม ๒๕๖๗  
 จำแนกตามช่วงเงินเดือนและคุณวุฒิการศึกษาที่เป็นคุณสมบัติเฉพาะสำหรับตำแหน่ง (ใช้บังคับในวันที่ ๑ พฤษภาคม ๒๕๖๗)

ที่	คุณวุฒิที่บรรจุเข้ารับราชการ	ประเภท	ระดับ/ช่วงชั้นที่ได้รับการปรับ (๑)					จำนวนชั้น ที่ได้ปรับ (๒)	ชั้นที่ได้ปรับเมื่อรวม แล้วต้องไม่เกิน (๓)	
			ระดับ	ขั้นต่ำ		ขั้นสูงสุด			ขั้น	อัตรา
				ขั้น	อัตรา	ขั้น	อัตรา			
๑๑	ปริญญาตรีสาขาวิทยาศาสตร์ที่มี หลักสูตรกำหนดเวลาศึกษาไม่น้อยกว่า ๕ ปี ต่อจากวุฒิประกาศนียบัตร มัธยมศึกษาตอนปลายหรือเทียบเท่า	วิชาการ	ปฏิบัติการ	๙.๕	๑๕,๐๖๐	๑๙	๒๑,๕๐๐	๒	๒๐.๕	๒๒,๖๐๐
				๑๙.๕	๒๑,๘๘๐	๒๒.๕	๒๔,๐๙๐	๑.๕	๒๓.๕	๒๔,๘๗๐
				๒๓	๒๔,๘๘๐	๒๗.๕	๒๘,๒๕๐	๑	๒๘	๒๘,๖๙๐
				๒๘	๒๘,๖๙๐	๒๙	๒๙,๕๗๐	๐.๕	๒๙.๕	๓๐,๐๒๐
				๒๙.๕	๓๐,๐๒๐				ชก.(๑๗.๕)*	๓๐,๗๙๐
				ชก.(๑๗)*	๓๐,๒๒๐	ชก.(๑๙.๕)*	๓๓,๐๐๐	๐.๕	ชก.(๒๐)*	๓๓,๕๖๐
		วิชาการ	ชำนาญการ	๑	๑๕,๐๕๐	๔	๑๗,๕๖๐	๒	๕.๕	๑๘,๙๕๐
				๔.๕	๑๘,๐๑๐	๘.๕	๒๑,๗๑๐	๑.๕	๙.๕	๒๒,๖๒๐
				๙	๒๒,๑๗๐	๑๓.๕	๒๖,๔๖๐	๑	๑๔	๒๖,๙๘๐
				๑๔	๒๖,๙๘๐	๑๙.๕	๓๓,๐๐๐	๐.๕	๒๐	๓๓,๕๖๐
		วิชาการ	ชำนาญการพิเศษ	๑	๒๑,๕๕๐	๕	๒๖,๑๐๐	๑	๕.๕	๒๖,๖๐๐
				๕.๕	๒๖,๖๐๐	๑๐.๕	๓๒,๕๑๐	๐.๕	๑๑	๓๓,๑๔๐
		วิชาการ	เชี่ยวชาญ	๑	๒๔,๔๐๐	๒.๕	๒๖,๔๖๐	๑	๓	๒๗,๑๖๐
				๓	๒๗,๑๖๐	๗	๓๒,๘๕๐	๐.๕	๗.๕	๓๓,๕๕๐
		อำนวยการ	ท้องถิ่น	๑	๑๕,๔๓๐	๓.๕	๑๗,๕๖๐	๒	๕	๑๘,๙๕๐
				๔	๑๘,๐๑๐	๘	๒๑,๗๑๐	๑.๕	๙	๒๒,๖๒๐
				๘.๕	๒๒,๑๗๐	๑๓	๒๖,๔๖๐	๑	๑๓.๕	๒๖,๙๘๐
				๑๓.๕	๒๖,๙๘๐	๑๙	๓๓,๐๐๐	๐.๕	๑๙.๕	๓๓,๕๖๐
		อำนวยการ	กลาง	๑	๒๒,๑๔๐	๔.๕	๒๖,๑๐๐	๑	๕	๒๖,๖๐๐
				๕	๒๖,๖๐๐	๑๐	๓๒,๕๑๐	๐.๕	๑๐.๕	๓๓,๑๔๐
อำนวยการ	สูง	๑	๒๕,๐๘๐	๒	๒๖,๔๖๐	๑	๒.๕	๒๗,๑๖๐		
		๒.๕	๒๗,๑๖๐	๖.๕	๓๒,๘๕๐	๐.๕	๗	๓๓,๕๕๐		

\* หมายถึง พนักงานส่วนตำบล ที่ได้รับขั้นและอัตราเงินเดือนในระดับถัดไปอีกหนึ่งระดับของระดับที่ดำรงตำแหน่ง ก่อนวันที่ ๑ พฤษภาคม ๒๕๖๗

บัญชีเงินเดือนที่ได้รับปรับเพิ่มขึ้นตามคุณวุฒิที่พนักงานส่วนตำบล ซึ่งได้รับการบรรจุและแต่งตั้ง ก่อนวันที่ ๑ พฤษภาคม ๒๕๖๗  
 จำแนกตามช่วงเงินเดือนและคุณวุฒิการศึกษาที่เป็นคุณสมบัติเฉพาะสำหรับตำแหน่ง (ใช้บังคับในวันที่ ๑ พฤษภาคม ๒๕๖๗)

ที่	คุณวุฒิที่บรรจุเข้ารับราชการ	ประเภท	ระดับ/ช่วงชั้นที่ได้รับการปรับ (๑)					จำนวนชั้น ที่ได้ปรับ (๒)	ชั้นที่ได้ปรับเมื่อรวม แล้วต้องไม่เกิน (๓)			
			ระดับ	ขั้นต่ำ		ขั้นสูงสุด			ขั้น	อัตรา		
				ขั้น	อัตรา	ขั้น	อัตรา					
๑๒	ปริญญาตรีที่มีหลักสูตรกำหนดเวลาศึกษาไม่น้อยกว่า ๔ ปี ต่อจากวุฒิประกาศนียบัตรมัธยมศึกษาตอนปลายหรือเทียบเท่า หรือปริญญาตรีที่มีหลักสูตรกำหนดเวลาศึกษาไม่น้อยกว่า ๒ ปี (หลักสูตรต่อเนื่อง ๒ ปี) ต่อจากวุฒิประกาศนียบัตรวิชาชีพชั้นสูง หรืออนุปริญญาหรือเทียบเท่า หรือประกาศนียบัตรเปรียญธรรมประโยค ๙	วิชาการ	ปฏิบัติการ	๙.๕	๑๕,๐๖๐	๑๙	๒๑,๕๐๐	๒	๒๐.๕	๒๒,๖๐๐		
				๑๙.๕	๒๑,๘๘๐	๒๒.๕	๒๔,๐๙๐	๑.๕	๒๓.๕	๒๔,๘๗๐		
				๒๓	๒๔,๔๘๐	๒๗.๕	๒๘,๒๕๐	๑	๒๘	๒๘,๖๙๐		
				๒๘	๒๘,๖๙๐	๒๙	๒๙,๕๗๐	๐.๕	๒๙.๕	๓๐,๐๒๐		
				๒๙.๕	๓๐,๐๒๐				ชก.(๑๗.๕)*	๓๐,๗๙๐		
				ชก.(๑๗)*	๓๐,๒๒๑	ชก.(๑๙.๕)*	๓๓,๐๐๐	๐.๕	ชก.(๒๐)*	๓๓,๕๖๐		
				วิชาการ	ชำนาญการ	๑	๑๕,๐๕๐	๔	๑๗,๕๖๐	๒	๕.๕	๑๘,๙๕๐
						๔.๕	๑๘,๐๑๐	๘.๕	๒๑,๗๑๐	๑.๕	๙.๕	๒๒,๖๒๐
						๙	๒๒,๑๗๐	๑๓.๕	๒๖,๔๖๐	๑	๑๔	๒๖,๙๘๐
						๑๔	๒๖,๙๘๐	๑๙.๕	๓๓,๐๐๐	๐.๕	๒๐	๓๓,๕๖๐
		วิชาการ	ชำนาญการพิเศษ	๑	๒๑,๕๕๐	๕	๒๖,๑๐๐	๑	๕.๕	๒๖,๖๐๐		
				๕.๕	๒๖,๖๐๐	๑๑	๓๓,๑๔๐	๐.๕	๑๑.๕	๓๓,๗๗๐		
		วิชาการ	เชี่ยวชาญ	๑	๒๔,๔๐๐	๒.๕	๒๖,๔๖๐	๑	๓	๒๗,๑๖๐		
				๓	๒๗,๑๖๐	๗	๓๒,๘๕๐	๐.๕	๗.๕	๓๓,๕๕๐		
		อำนวยการ ท้องถิ่น	ต้น	๑	๑๕,๔๓๐	๓.๕	๑๗,๕๖๐	๒	๕	๑๘,๙๕๐		
				๔	๑๘,๐๑๐	๘	๒๑,๗๑๐	๑.๕	๙	๒๒,๖๒๐		
๘.๕	๒๒,๑๗๐			๑๓	๒๖,๔๖๐	๑	๑๓.๕	๒๖,๙๘๐				
๑๓.๕	๒๖,๙๘๐			๑๙	๓๓,๐๐๐	๐.๕	๑๙.๕	๓๓,๕๖๐				
อำนวยการ ท้องถิ่น	กลาง	๑	๒๒,๑๔๐	๔.๕	๒๖,๑๐๐	๑	๕	๒๖,๖๐๐				
		๕	๒๖,๖๐๐	๑๐.๕	๓๓,๑๔๐	๐.๕	๑๑	๓๓,๗๗๐				
อำนวยการ ท้องถิ่น	สูง	๑	๒๕,๐๘๐	๒	๒๖,๔๖๐	๑	๒.๕	๒๗,๑๖๐				
		๒.๕	๒๗,๑๖๐	๖.๕	๓๒,๘๕๐	๐.๕	๗	๓๓,๕๕๐				
บริหาร ท้องถิ่น	ต้น	๑	๑๕,๘๕๐	๓	๑๗,๕๖๐	๒	๔.๕	๑๘,๙๕๐				
		๓.๕	๑๘,๐๑๐	๗.๕	๒๑,๗๑๐	๑.๕	๘.๕	๒๒,๖๒๐				
		๘	๒๒,๑๗๐	๑๒.๕	๒๖,๔๖๐	๑	๑๓	๒๖,๙๘๐				
		๑๓	๒๖,๙๘๐	๑๘.๕	๓๓,๐๐๐	๐.๕	๑๙	๓๓,๕๖๐				
บริหาร ท้องถิ่น	กลาง	๑	๒๒,๗๐๐	๔	๒๖,๑๐๐	๑	๔.๕	๒๖,๖๐๐				
		๔.๕	๒๖,๖๐๐	๑๐	๓๓,๑๔๐	๐.๕	๑๐.๕	๓๓,๗๗๐				
บริหาร ท้องถิ่น	สูง	๑	๒๕,๗๗๐	๑.๕	๒๖,๔๖๐	๑	๒	๒๗,๑๖๐				
		๒	๒๗,๑๖๐	๕.๕	๓๒,๕๑๐	๐.๕	๖	๓๓,๓๖๐				

\* หมายถึง พนักงานส่วนตำบล ที่ได้รับขั้นและอัตราเงินเดือนในระดับถัดไปอีกหนึ่งระดับของระดับที่ดำรงตำแหน่ง ก่อนวันที่ ๑ พฤษภาคม ๒๕๖๗

บัญชีเงินเดือนที่ได้รับปรับเพิ่มขึ้นตามคุณวุฒิที่พนักงานส่วนตำบล ซึ่งได้รับการบรรจุและแต่งตั้ง ก่อนวันที่ ๑ พฤษภาคม ๒๕๖๗  
 จำแนกตามช่วงเงินเดือนและคุณวุฒิการศึกษาที่เป็นคุณสมบัติเฉพาะสำหรับตำแหน่ง (ใช้บังคับในวันที่ ๑ พฤษภาคม ๒๕๖๗)

ที่	คุณวุฒิที่บรรจุเข้ารับราชการ	ประเภท	ระดับ/ช่วงชั้นที่ได้รับการปรับ (๑)					จำนวนชั้น ที่ได้ปรับ (๒)	ชั้นที่ได้ปรับเมื่อรวม แล้วต้องไม่เกิน (๓)		
			ระดับ	ขั้นต่ำ		ขั้นสูงสุด			ขั้น	อัตรา	
				ขั้น	อัตรา	ขั้น	อัตรา				
๑๓	ประกาศนียบัตรวิชาชีพชั้นสูง (ปวส.) หรือ อนุปริญญาหรือประกาศนียบัตร ของส่วนราชการต่างๆ ที่มีหลักสูตรกำหนด ระยะเวลาศึกษาไว้ไม่น้อยกว่า ๓ ปีต่อจาก วุฒิประกาศนียบัตรมัธยมศึกษาตอนปลาย หรือเทียบเท่า	ทั่วไป	ปฏิบัติงาน	๙	๑๑,๕๑๐	๑๓	๑๓,๕๐๐	๒.๕	๑๕	๑๔,๕๗๐	
				๑๓.๕	๑๓,๗๖๐	๑๗	๑๕,๗๒๐		๒	๑๘.๕	๑๖,๖๕๐
				๑๗.๕	๑๖,๐๓๐	๒๐.๕	๑๗,๘๘๐		๑.๕	๒๑.๕	๑๘,๔๘๐
				๒๑	๑๘,๑๙๐	๒๖.๕	๒๑,๗๐๐		๑	๒๗	๒๒,๐๕๐
		๒๗	๒๒,๐๕๐	๓๐	๒๔,๒๗๐	๐.๕	๓๐.๕	๒๔,๖๔๐			
		ทั่วไป	ชำนาญงาน	๑	๑๓,๔๗๐	๒	๑๔,๐๗๐	๒	๓.๕	๑๕,๐๕๐	
				๒.๕	๑๔,๓๘๐	๔.๕	๑๕,๘๐๐		๑.๕	๕.๕	๑๖,๕๗๐
				๕	๑๖,๑๙๐	๑๐	๑๙,๙๗๐		๑	๑๐.๕	๒๐,๓๖๐
				๑๐.๕	๒๐,๓๖๐	๑๕	๒๔,๒๗๐		๐.๕	๑๕.๕	๒๔,๗๓๐
		ทั่วไป	อาวุโส	๑	๑๘,๐๑๐	๓	๑๙,๘๖๐	๑	๓.๕	๒๐,๓๒๐	
				๓.๕	๒๐,๓๒๐	๗.๕	๒๔,๐๑๐		๐.๕	๘	๒๔,๔๙๐
๑๔	ประกาศนียบัตรวิชาชีพเทคนิค (ปวท.) ประกาศนียบัตรวิชาการศึกษาชั้นสูง (ป.กศ.สูง) และ อนุปริญญา หรือ ประกาศนียบัตรของส่วนราชการต่าง ๆ ที่มีหลักสูตรกำหนดระยะเวลาศึกษา ไม่น้อยกว่า ๒ ปี ต่อจากวุฒิ ประกาศนียบัตรมัธยมศึกษาตอนปลาย หรือไม่น้อยกว่า ๔ ปีต่อจากวุฒิ ประกาศนียบัตรมัธยมศึกษาตอนต้น หรือ เทียบเท่า	ทั่วไป	ปฏิบัติงาน	๗	๑๐,๘๘๐	๘.๕	๑๑,๓๕๐	๓	๑๑	๑๒,๔๗๐	
				๙	๑๑,๕๑๐	๑๒	๑๒,๙๗๐		๒.๕	๑๔	๑๔,๐๓๐
				๑๒.๕	๑๓,๒๓๐	๑๕.๕	๑๔,๘๕๐		๒	๑๗	๑๕,๗๒๐
				๑๖	๑๕,๑๔๐	๑๙.๕	๑๗,๒๗๐		๑.๕	๒๐.๕	๑๗,๘๘๐
		๒๐	๑๗,๕๗๐	๒๔.๕	๒๐,๓๖๐	๑	๒๕	๒๐,๖๙๐			
		๒๕	๒๐,๖๙๐	๒๙	๒๓,๕๒๐	๐.๕	๒๙.๕	๒๓,๙๐๐			
		ทั่วไป	ชำนาญงาน	๑	๑๓,๔๗๐	๓.๕	๑๕,๐๕๐	๑.๕	๔.๕	๑๕,๘๐๐	
				๔	๑๕,๔๓๐	๙	๑๙,๒๐๐		๑	๙.๕	๑๙,๕๘๐
				๙.๕	๑๙,๕๘๐	๑๔	๒๓,๓๗๐		๐.๕	๑๔.๕	๒๓,๘๒๐
		ทั่วไป	อาวุโส	๑	๑๘,๐๑๐	๒.๕	๑๙,๔๑๐	๑	๓	๑๙,๘๖๐	
				๓	๑๙,๘๖๐	๗	๒๓,๕๕๐		๐.๕	๗.๕	๒๔,๐๑๐
๑๕	ประกาศนียบัตรวิชาชีพ (ปวช.) หรือ ประกาศนียบัตรที่มีหลักสูตร กำหนดเวลาศึกษาไม่น้อยกว่า ๑ ปี ต่อจากวุฒิประกาศนียบัตรมัธยมศึกษา ตอนปลาย หรือไม่น้อยกว่า ๓ ปี ต่อจาก วุฒิประกาศนียบัตรมัธยมศึกษาตอนต้น หรือเทียบเท่า	ทั่วไป	ปฏิบัติงาน	๓	๙,๔๔๐	๙.๕	๑๑,๗๐๐	๒.๕	๑๑	๑๒,๔๗๐	
				๑๐	๑๑,๙๖๐	๑๔.๕	๑๔,๓๑๐		๑.๕	๑๕.๕	๑๔,๘๕๐
				๑๕	๑๔,๕๗๐	๒๒	๑๘,๗๙๐		๑	๒๒.๕	๑๙,๑๐๐
				๒๒.๕	๑๙,๑๐๐	๒๕.๕	๒๑,๐๒๐		๐.๕	๒๖	๒๑,๓๖๐
		ทั่วไป	ชำนาญงาน	๑	๑๓,๔๗๐	๒	๑๔,๐๗๐	๑.๕	๓	๑๔,๖๘๐	
				๒.๕	๑๔,๓๘๐	๕.๕	๑๖,๕๗๐		๑	๖	๑๖,๙๒๐
				๖	๑๖,๙๒๐	๑๑.๕	๒๑,๑๙๐		๐.๕	๑๒	๒๑,๖๒๐
		ทั่วไป	อาวุโส	๑	๑๘,๐๑๐	๔.๕	๒๑,๒๔๐	๐.๕	๕	๒๑,๗๑๐	
๑๖	ประกาศนียบัตรมัธยมศึกษาตอนต้นและ ประกาศนียบัตรมัธยมศึกษาตอนปลาย หรือเทียบเท่า และประกาศนียบัตร เปรียญธรรมประโยค ๖ - ๘	ทั่วไป	ปฏิบัติงาน	๑	๘,๗๕๐	๘	๑๑,๒๐๐	๒.๕	๑๐	๑๑,๙๖๐	
				๘.๕	๑๑,๓๕๐	๙	๑๑,๕๑๐		๒	๑๐.๕	๑๒,๒๒๐
				๙.๕	๑๑,๗๐๐	๑๒.๕	๑๓,๒๓๐		๑.๕	๑๓.๕	๑๓,๗๖๐
				๑๓	๑๓,๕๐๐	๒๐.๕	๑๗,๘๘๐		๑	๒๑	๑๘,๑๙๐
		๒๑	๑๘,๑๙๐	๒๔.๕	๒๐,๓๖๐	๐.๕	๒๕	๒๐,๖๙๐			
		ทั่วไป	ชำนาญงาน	๑	๑๓,๔๗๐	๔.๕	๑๕,๘๐๐	๑	๕	๑๖,๑๙๐	
				๕	๑๖,๑๙๐	๑๐.๕	๒๐,๓๖๐		๐.๕	๑๑	๒๐,๗๘๐

\* หมายถึง พนักงานส่วนตำบล ที่ได้รับขั้นและอัตราเงินเดือนในระดับถัดไปอีกหนึ่งระดับของระดับที่ดำรงตำแหน่ง ก่อนวันที่ ๑ พฤษภาคม ๒๕๖๗



บัญชีเงินเดือนที่ได้รับปรับเพิ่มขึ้นตามคุณวุฒิที่พนักงานส่วนตำบล ซึ่งได้รับการบรรจุและแต่งตั้ง ก่อนวันที่ ๑ พฤษภาคม ๒๕๖๘  
 จำแนกตามช่วงเงินเดือนและคุณวุฒิการศึกษาที่เป็นคุณสมบัติเฉพาะสำหรับตำแหน่ง (ใช้บังคับในวันที่ ๑ พฤษภาคม ๒๕๖๘)

ที่	คุณวุฒิที่บรรจุเข้ารับราชการ	ประเภท	ช่วงอันดับ/ขั้นที่ได้รับการปรับ (๑)				จำนวนขั้น ที่ได้ปรับ (๒)	ขั้นที่ได้ปรับเมื่อรวม แล้วต้องไม่เกิน (๓)		
			อันดับ	ขั้นต่ำ		ขั้นสูงสุด		ขั้น	อัตรา	
				ขั้น	อัตรา	ขั้น				อัตรา
๑	วุฒิปัตรีหรือหนังสืออนุมัติแสดงความรู้ ความชำนาญในการประกอบวิชาชีพ เวชกรรมของแพทยสภา ในสาขาที่มี กำหนดเวลาศึกษาอบรมไม่น้อยกว่า ๔ ปี ต่อจากวุฒิปริญญาแพทยศาสตรบัณฑิต และได้รับใบประกอบวิชาชีพเวชกรรม	วิชาการ	ปฏิบัติการ	๒๒.๕	๒๔,๐๙๐	๒๕.๕	๒๖,๕๐๐	๓	๒๘	๒๘,๖๙๐
				๒๖	๒๖,๙๒๐	๒๗	๒๗,๘๐๐	๒.๕	๒๙.๕	๓๐,๐๒๐
				๒๗.๕	๒๘,๒๕๐	๒๘	๒๘,๖๙๐		ชก.(๑๗.๕)*	๓๐,๗๙๐
				๒๘.๕	๒๙,๑๓๐				ชก.(๑๘)*	๓๑,๓๔๐
				๒๙	๒๙,๕๗๐				ชก.(๑๘.๕)*	๓๑,๘๘๐
				๒๙.๕	๓๐,๐๒๐				ชก.(๑๙)*	๓๒,๔๕๐
				ชก.(๑๗)*	๓๐,๒๒๐	ชก.(๒๐.๕)*	๓๔,๑๑๐	๒	ชก.(๒๒)*	๓๕,๗๗๐
				ชก.(๒๑)*	๓๔,๖๘๐	ชก.(๒๕)*	๓๙,๐๘๐	๑.๕	ชก.(๒๖)*	๔๐,๒๖๐
		ชก.(๒๕.๕)*	๓๙,๖๓๐	ชก.(๓๐.๕)*	๔๖,๔๙๐	๑	ชก.(๓๑)*	๔๗,๒๔๐		
		ชก.(๓๑)*	๔๗,๒๔๐	ชก.(๓๒)*	๔๘,๗๔๐	๐.๕	ชก.(๓๒.๕)*	๔๙,๔๘๐		
		วิชาการ	ชำนาญการ	๑๑.๕	๒๔,๔๙๐	๑๔.๕	๔๗,๔๘๐	๒.๕	๑๖.๕	๒๙,๖๘๐
				๑๕	๒๘,๐๓๐	๒๐.๕	๓๔,๑๑๐	๒	๒๒	๓๕,๗๗๐
				๒๑	๓๔,๖๘๐	๒๕	๓๙,๐๘๐	๑.๕	๒๖	๔๐,๒๖๐
				๒๕.๕	๓๙,๖๓๐	๓๐.๕	๔๖,๔๙๐	๑	๓๑	๔๗,๒๔๐
				๓๑	๔๗,๒๔๐	๓๒	๔๘,๗๔๐	๐.๕	๓๒.๕	๔๙,๔๘๐
				๓๒.๕	๔๙,๔๘๐				ชพ.(๒๓)*	๕๐,๖๗๐
		ชพ.(๒๒.๕)	๔๙,๘๓๐	ชพ.(๒๕)	๕๔,๐๙๐	๐.๕	ชพ.(๒๕.๕)	๕๔,๙๖๐		
		วิชาการ	ชำนาญการพิเศษ	๓.๕	๒๔,๔๐๐	๕.๕	๒๖,๖๖๐	๒.๕	๗.๕	๒๘,๙๓๐
				๖	๒๗,๒๓๐	๙.๕	๓๑,๒๙๐	๒	๑๑	๓๓,๑๔๐
				๑๐	๓๑,๙๐๐	๑๕	๓๘,๕๐๐	๑.๕	๑๖	๓๙,๘๘๐
				๑๕.๕	๓๙,๑๙๐	๑๙	๔๔,๑๓๐	๑	๑๙.๕	๔๔,๙๓๐
		๑๙.๕	๔๔,๙๓๐	๒๕	๕๕,๐๙๐	๐.๕	๒๕.๕	๕๕,๙๖๐		
		วิชาการ	เชี่ยวชาญ	๑	๒๔,๔๐๐	๔.๕	๒๙,๒๘๐	๒	๖	๓๑,๔๐๐
				๕	๒๙,๙๘๐	๙.๕	๓๖,๔๑๐	๑.๕	๑๐.๕	๓๗,๘๘๐
				๑๐	๓๗,๑๒๐	๑๔.๕	๔๔,๑๓๐	๑	๑๕	๔๔,๙๓๐
				๑๕	๔๔,๙๓๐	๒๐.๕	๕๓,๘๘๐	๐.๕	๒๑	๕๕,๗๐๐
		อำนวยการ ท้องถิ่น	ต้น	๑๑	๒๔,๔๙๐	๑๔	๔๗,๔๘๐	๒.๕	๑๖	๒๙,๖๘๐
				๑๔.๕	๒๘,๐๓๐	๒๐	๓๔,๑๑๐	๒	๒๑.๕	๓๕,๗๗๐
๒๐.๕	๓๔,๖๘๐			๒๔.๕	๓๙,๐๘๐	๑.๕	๒๕.๕	๔๐,๒๖๐		
๒๕	๓๙,๖๓๐			๓๐	๔๖,๔๙๐	๑	๓๐.๕	๔๗,๒๔๐		
๓๐.๕	๔๗,๒๔๐			๓๒	๔๘,๗๔๐	๐.๕	๓๒.๕	๕๐,๑๗๐		
๓๒.๕	๕๐,๑๗๐						อก.(๒๒.๕)*	๕๐,๖๗๐		
อก.(๒๒.๕)*	๕๐,๖๗๐	อก.(๒๔.๕)*	๕๔,๐๙๐	๐.๕	อก.(๒๕)*	๕๔,๙๖๐				
อำนวยการ ท้องถิ่น	กลาง	๓	๒๔,๔๐๐	๕	๒๖,๖๖๐	๒.๕	๗	๒๘,๙๓๐		
		๕.๕	๒๗,๒๓๐	๙	๓๑,๒๙๐	๒	๑๐.๕	๓๓,๑๔๐		
		๙.๕	๓๑,๙๐๐	๑๔.๕	๓๘,๕๐๐	๑.๕	๑๕.๕	๓๙,๘๘๐		
		๑๕	๓๙,๑๙๐	๑๘.๕	๔๔,๑๓๐	๑	๑๘	๔๔,๙๓๐		
		๑๙	๔๔,๙๓๐	๒๔.๕	๕๕,๐๙๐	๐.๕	๒๕	๕๕,๙๖๐		

\* หมายถึง พนักงานส่วนตำบล ที่ได้รับขั้นและอัตราเงินเดือนในระดับถัดไปอีกหนึ่งระดับของระดับที่ดำรงตำแหน่ง ก่อนวันที่ ๑ พฤษภาคม ๒๕๖๘

บัญชีเงินเดือนที่ได้รับปรับเพิ่มขึ้นตามคุณวุฒิที่พนักงานส่วนตำบล ซึ่งได้รับการบรรจุและแต่งตั้ง ก่อนวันที่ ๑ พฤษภาคม ๒๕๖๘  
 จำแนกตามช่วงเงินเดือนและคุณวุฒิการศึกษาที่เป็นคุณสมบัติเฉพาะสำหรับตำแหน่ง (ใช้บังคับในวันที่ ๑ พฤษภาคม ๒๕๖๘)

ที่	คุณวุฒิที่บรรจุเข้ารับราชการ	ประเภท	ช่วงอันดับ/ขั้นที่ได้รับการปรับ (๑)				จำนวนขั้น ที่ได้ปรับ (๒)	ขั้นที่ได้ปรับเมื่อรวม แล้วต้องไม่เกิน (๓)		
			อันดับ	ขั้นต่ำ		ขั้นสูงสุด		ขั้น	อัตรา	
				ขั้น	อัตรา	ขั้น				อัตรา
๑	วุฒิบัณฑิตหรือหนังสืออนุมัติแสดงความรู้ ความชำนาญในการประกอบวิชาชีพ เวชกรรมของแพทยสภา ในสาขาที่มี กำหนดเวลาศึกษาอบรมไม่น้อยกว่า ๔ ปี ต่อจากวุฒิปริญญาแพทยศาสตรบัณฑิต และได้รับใบประกอบวิชาชีพเวชกรรม (ต่อ)	อำนวยการ ท้องถิ่น	สูง	๑	๒๕,๐๘๐	๔	๒๙,๒๘๐	๒	๕.๕	๓๑,๔๐๐
				๔.๕	๒๙,๙๘๐	๙	๓๖,๔๑๐	๑.๕	๑๐	๓๗,๘๘๐
				๙.๕	๓๗,๑๒๐	๑๔	๔๔,๑๓๐	๑	๑๔.๕	๔๔,๙๓๐
				๑๔.๕	๔๔,๙๓๐	๒๐	๕๓,๘๘๐	๐.๕	๒๐.๕	๕๔,๗๐๐

บัญชีเงินเดือนที่ได้รับปรับเพิ่มขึ้นตามคุณวุฒิที่พนักงานส่วนตำบล ซึ่งได้รับการบรรจุและแต่งตั้ง ก่อนวันที่ ๑ พฤษภาคม ๒๕๖๘  
 จำแนกตามช่วงเงินเดือนและคุณวุฒิการศึกษาที่เป็นคุณสมบัติเฉพาะสำหรับตำแหน่ง (ใช้บังคับในวันที่ ๑ พฤษภาคม ๒๕๖๘)

ที่	คุณวุฒิที่บรรจุเข้ารับราชการ	ประเภท	ช่วงอันดับ/ขั้นที่ได้รับการปรับ (๑)				จำนวนขั้น ที่ได้ปรับ (๒)	ขั้นที่ได้ปรับเมื่อรวม แล้วต้องไม่เกิน (๓)		
			อันดับ	ขั้นต่ำ		ขั้นสูงสุด		ขั้น	อัตรา	
				ขั้น	อัตรา	ขั้น				อัตรา
๒	วุฒิบัณฑิตหรือหนังสืออนุมัติแสดงความรู้ ความชำนาญในการประกอบวิชาชีพ เวชกรรมของแพทยสภา ในสาขาที่มี กำหนดเวลาศึกษาอบรมไม่น้อยกว่า ๔ ปี ต่อจากวุฒิปริญญาแพทยศาสตรบัณฑิต และได้รับใบประกอบวิชาชีพเวชกรรม	วิชาการ	ปฏิบัติการ	๒๒.๕	๒๔,๐๙๐	๒๕.๕	๒๖,๕๐๐	๓	๒๘	๒๘,๖๙๐
				๒๖	๒๖,๙๒๐	๒๗	๒๗,๘๐๐	๒.๕	๒๙.๕	๓๐,๐๒๐
				๒๗.๕	๒๘,๒๕๐	๒๘	๒๘,๖๙๐		ชก.(๑๗.๕)*	๓๐,๗๙๐
				๒๘.๕	๒๙,๑๓๐				ชก.(๑๘)*	๓๑,๓๔๐
				๒๙	๒๙,๕๗๐				ชก.(๑๘.๕)*	๓๑,๘๘๐
				๒๙.๕	๓๐,๐๒๐				ชก.(๑๙)*	๓๒,๔๕๐
				ชก.(๑๗)*	๓๐,๒๒๐	ชก.(๒๐.๕)*	๓๔,๑๑๐	๒	ชก.(๒๒)*	๓๕,๗๗๐
				ชก.(๒๑)*	๓๔,๖๘๐	ชก.(๒๕)*	๓๙,๐๘๐	๑.๕	ชก.(๒๖)*	๔๐,๒๖๐
		ชก.(๒๕.๕)*	๓๙,๖๓๐	ชก.(๓๐.๕)*	๔๖,๔๙๐	๑	ชก.(๓๑)*	๔๗,๒๔๐		
		ชก.(๓๑)*	๔๗,๒๔๐	ชก.(๓๒)*	๔๘,๗๔๐	๐.๕	ชก.(๓๒.๕)*	๔๘,๔๘๐		
		วิชาการ	ชำนาญการ	๑๑.๕	๒๔,๔๙๐	๑๔.๕	๔๗,๔๘๐	๒.๕	๑๖.๕	๒๙,๖๘๐
				๑๕	๒๘,๐๓๐	๒๐.๕	๓๔,๑๑๐	๒	๒๒	๓๕,๗๗๐
				๒๑	๓๔,๖๘๐	๒๕	๓๙,๐๘๐	๑.๕	๒๖	๔๐,๒๖๐
				๒๕.๕	๓๙,๖๓๐	๓๐.๕	๔๖,๔๙๐	๑	๓๑	๔๗,๒๔๐
				๓๑	๔๗,๒๔๐	๓๒	๔๘,๗๔๐	๐.๕	๓๒.๕	๔๘,๔๘๐
				๓๒.๕	๔๙,๔๘๐				ชพ.(๒๓)*	๕๐,๖๗๐
		ชพ.(๒๒.๕)*	๔๙,๘๓๐	ชพ.(๒๕)*	๕๔,๐๙๐	๐.๕	ชพ.(๒๕.๕)*	๕๔,๙๖๐		
		วิชาการ	ชำนาญการพิเศษ	๓.๕	๒๔,๔๐๐	๕.๕	๒๖,๖๖๐	๒.๕	๗.๕	๒๘,๙๓๐
				๖	๒๗,๒๓๐	๙.๕	๓๑,๒๙๐	๒	๑๑	๓๓,๑๔๐
				๑๐	๓๑,๙๐๐	๑๕	๓๘,๕๐๐	๑.๕	๑๖	๓๙,๘๘๐
				๑๕.๕	๓๙,๑๙๐	๑๙	๔๔,๑๓๐	๑	๑๙.๕	๔๔,๙๓๐
		๑๙.๕	๔๔,๙๓๐	๒๕	๕๕,๐๙๐	๐.๕	๒๕.๕	๕๕,๙๖๐		
		วิชาการ	เชี่ยวชาญ	๑	๒๔,๔๐๐	๔.๕	๒๙,๒๘๐	๒	๖	๓๑,๔๐๐
				๕	๒๙,๙๘๐	๙.๕	๓๖,๔๑๐	๑.๕	๑๐.๕	๓๗,๘๘๐
				๑๐	๓๗,๑๒๐	๑๔.๕	๔๔,๑๓๐	๑	๑๕	๔๔,๙๓๐
				๑๕	๔๔,๙๓๐	๒๐.๕	๕๓,๘๘๐	๐.๕	๒๑	๕๕,๗๐๐
		อำนวยการ ท้องถิ่น	ต้น	๑๑	๒๔,๔๙๐	๑๔	๔๗,๔๘๐	๒.๕	๑๖	๒๙,๖๘๐
				๑๔.๕	๒๘,๐๓๐	๒๐	๓๔,๑๑๐	๒	๒๑.๕	๓๕,๗๗๐
๒๐.๕	๓๔,๖๘๐			๒๔.๕	๓๙,๐๘๐	๑.๕	๒๕.๕	๔๐,๒๖๐		
๒๕	๓๙,๖๓๐			๓๐	๔๖,๔๙๐	๑	๓๐.๕	๔๗,๒๔๐		
๓๐.๕	๔๗,๒๔๐			๓๒	๔๘,๗๔๐	๐.๕	๓๒.๕	๕๐,๑๗๐		
๓๒.๕	๕๐,๑๗๐						อภ.(๒๒.๕)*	๕๐,๖๗๐		
อภ.(๒๒.๕)*	๕๐,๖๗๐			อภ.(๒๔.๕)*	๕๔,๐๙๐	๐.๕	อภ.(๒๕)*	๕๔,๙๖๐		
อำนวยการ ท้องถิ่น	กลาง	๓	๒๔,๔๐๐	๕	๒๖,๖๖๐	๒.๕	๗	๒๘,๙๓๐		
		๕.๕	๒๗,๒๓๐	๙	๓๑,๒๙๐	๒	๑๐.๕	๓๓,๑๔๐		
		๙.๕	๓๑,๙๐๐	๑๔.๕	๓๘,๕๐๐	๑.๕	๑๕.๕	๓๙,๘๘๐		
		๑๕	๓๙,๑๙๐	๑๘.๕	๔๔,๑๓๐	๑	๑๙	๔๔,๙๓๐		
		๑๙	๔๔,๙๓๐	๒๔.๕	๕๕,๐๙๐	๐.๕	๒๕	๕๕,๙๖๐		

\* หมายถึง พนักงานส่วนตำบล ที่ได้รับขั้นและอัตราเงินเดือนในระดับถัดไปอีกหนึ่งระดับของระดับที่ดำรงตำแหน่ง ก่อนวันที่ ๑ พฤษภาคม ๒๕๖๘

บัญชีเงินเดือนที่ได้รับปรับเพิ่มขึ้นตามคุณวุฒิที่พนักงานส่วนตำบล ซึ่งได้รับการบรรจุและแต่งตั้ง ก่อนวันที่ ๑ พฤษภาคม ๒๕๖๘  
 จำแนกตามช่วงเงินเดือนและคุณวุฒิการศึกษาที่เป็นคุณสมบัติเฉพาะสำหรับตำแหน่ง (ใช้บังคับในวันที่ ๑ พฤษภาคม ๒๕๖๘)

ที่	คุณวุฒิที่บรรจุเข้ารับราชการ	ประเภท	ช่วงอันดับ/ขั้นที่ได้รับการปรับ (๑)				จำนวนขั้น ที่ได้ปรับ (๒)	ขั้นที่ได้ปรับเมื่อรวม แล้วต้องไม่เกิน (๓)		
			อันดับ	ขั้นต่ำ		ขั้นสูงสุด		ขั้น	อัตรา	
				ขั้น	อัตรา	ขั้น				อัตรา
๒	วุฒิปัตรีหรือหนังสืออนุมัติแสดงความรู้ ความชำนาญในการประกอบวิชาชีพ เวชกรรมของแพทยสภา ในสาขาที่มี กำหนดเวลาศึกษาอบรมไม่น้อยกว่า ๔ ปี ต่อจากวุฒิปริญญาแพทยศาสตรบัณฑิต และได้รับใบประกอบวิชาชีพเวชกรรม (ต่อ)	อำนวยการ ท้องถิ่น	สูง	๑	๒๕,๐๘๐	๔	๒๙,๒๘๐	๒	๕.๕	๓๑,๔๐๐
				๔.๕	๒๙,๙๘๐	๙	๓๖,๔๑๐	๑.๕	๑๐	๓๗,๘๘๐
				๙.๕	๓๗,๑๒๐	๑๔	๔๔,๑๓๐	๑	๑๔.๕	๔๔,๙๓๐
				๑๔.๕	๔๔,๙๓๐	๒๐	๕๓,๘๙๐	๐.๕	๒๐.๕	๕๔,๗๐๐

บัญชีเงินเดือนที่ได้รับปรับเพิ่มขึ้นตามคุณวุฒิที่พนักงานส่วนตำบล ซึ่งได้รับการบรรจุและแต่งตั้ง ก่อนวันที่ ๑ พฤษภาคม ๒๕๖๘  
 จำแนกตามช่วงเงินเดือนและคุณวุฒิการศึกษาที่เป็นคุณสมบัติเฉพาะสำหรับตำแหน่ง (ใช้บังคับในวันที่ ๑ พฤษภาคม ๒๕๖๘)

ที่	คุณวุฒิที่บรรจุเข้ารับราชการ	ประเภท	ช่วงอันดับ/ขั้นที่ได้รับการปรับ (๑)					จำนวนขั้น ที่ได้ปรับ (๒)	ขั้นที่ได้ปรับเมื่อรวม แล้วต้องไม่เกิน (๓)		
			อันดับ	ขั้นต่ำ		ขั้นสูงสุด			ขั้น	อัตรา	
				ขั้น	อัตรา	ขั้น	อัตรา				
๓	วุฒิบัณฑิตหรือหนังสืออนุมัติแสดงความรู้ ความชำนาญในการประกอบวิชาชีพ เวชกรรมของแพทยสภา ในสาขาวิชาที่มี กำหนดเวลาศึกษาอบรมไม่น้อยกว่า ๓ ปี ต่อจากวุฒิปริญญาแพทยศาสตรบัณฑิต และได้รับใบประกอบวิชาชีพเวชกรรม	วิชาการ	ปฏิบัติการ	๒๑.๕	๒๓,๓๔๐	๒๔.๕	๒๕,๖๗๐	๓	๒๗	๒๗,๘๐๐	
				๒๕	๒๖,๐๘๐	๒๗	๒๗,๘๐๐		๒.๕	๒๙.๕	๓๐,๐๒๐
				๒๗.๕	๒๘,๒๕๐					ชก.(๑๗)*	๓๐,๒๒๐
				๒๘	๒๘,๖๙๐					ชก.(๑๗.๕)*	๓๐,๗๙๐
				๒๘.๕	๒๙,๑๓๐					ชก.(๑๘)*	๓๑,๓๔๐
				๒๙	๒๙,๕๗๐					ชก.(๑๘.๕)*	๓๑,๘๘๐
				๒๙.๕	๓๐,๒๐๐					ชก.(๑๙)*	๓๒,๔๕๐
				ชก.(๑๗)*	๓๐,๒๒๐	ชก.(๑๙.๕)*	๓๓,๐๐๐		๒	ชก.(๒๑)*	๓๔,๖๘๐
				ชก.(๒๐)*	๓๓,๕๖๐	ชก.(๒๔.๕)*	๓๘,๕๒๐		๑.๕	ชก.(๒๕.๕)*	๓๙,๖๓๐
				ชก.(๒๕)*	๓๙,๐๘๐	ชก.(๒๙)*	๔๔,๒๘๐		๑	ชก.(๒๙.๕)*	๔๔,๙๙๐
		ชก.(๒๕.๕)*	๔๔,๙๙๐	ชก.(๓๒)*	๔๘,๗๔๐	๐.๕	ชก.(๓๒.๕)*	๔๙,๔๘๐			
		วิชาการ	ชำนาญการ	๑๐.๕	๒๓,๕๕๐	๑๔	๒๖,๙๘๐	๒.๕	๑๖	๒๙,๑๑๐	
				๑๔.๕	๒๗,๔๘๐	๑๙.๕	๓๓,๐๐๐		๒	๒๑	๓๔,๖๘๐
				๒๐	๓๓,๕๖๐	๒๔.๕	๓๘,๕๒๐		๑.๕	๒๕.๕	๓๙,๖๓๐
				๒๕	๓๙,๐๘๐	๒๙	๔๔,๒๘๐		๑	๒๙.๕	๔๔,๙๙๐
				๒๙.๕	๔๔,๙๙๐	๓๒	๔๘,๗๔๐		๐.๕	๓๒.๕	๔๙,๔๘๐
				๓๒.๕	๔๙,๔๘๐	ชพ.(๒๔.๕)*	๕๓,๒๓๐		๐.๕	ชพ.(๒๕)*	๕๔,๐๙๐
		วิชาการ	ชำนาญการพิเศษ	๓	๒๓,๘๓๐	๔.๕	๒๕,๕๓๐	๒.๕	๖.๕	๒๗,๘๐๐	
				๕	๒๖,๑๐๐	๙	๓๐,๖๙๐		๒	๑๐.๕	๓๒,๕๑๐
				๙.๕	๓๑,๒๙๐	๑๓	๓๕,๗๖๐		๑.๕	๑๔	๓๗,๑๓๐
				๑๓.๕	๓๖,๔๕๐	๑๘.๕	๔๓,๓๐๐		๑	๑๙	๔๔,๑๓๐
		วิชาการ	เชี่ยวชาญ	๑๔	๔๔,๑๓๐	๒๔.๕	๕๓,๒๓๐	๐.๕	๒๕	๕๕,๐๙๐	
				๑	๒๔,๔๐๐	๓	๒๗,๑๖๐		๒	๔.๕	๒๙,๒๘๐
				๓.๕	๒๗,๘๕๐	๙	๓๕,๖๙๐			๑.๕	๑๐
๙.๕	๓๖,๔๑๐			๑๔	๔๓,๓๑๐	๑	๑๔.๕			๔๔,๑๓๐	
๑๔.๕	๔๔,๑๓๐	๒๐	๕๓,๒๘๐	๐.๕	๒๐.๕	๕๓,๘๙๐					
อำนวยการ ท้องถิ่น	ต้น	๑๐	๒๓,๕๕๐	๑๓.๕	๒๖,๙๘๐	๒.๕	๑๕.๕	๒๙,๑๑๐			
		๑๔	๒๗,๔๘๐	๑๙	๓๓,๐๐๐		๒	๒๐.๕	๓๔,๖๘๐		
		๑๙.๕	๓๓,๕๖๐	๒๔	๓๘,๕๒๐		๑.๕	๒๕	๓๙,๖๓๐		
		๒๔.๕	๓๙,๐๘๐	๒๘.๕	๔๔,๒๘๐		๑	๒๙	๔๔,๙๙๐		
		๒๙	๔๔,๙๙๐	๓๒	๔๙,๔๘๐		๐.๕	๓๒.๕	๕๐,๑๗๐		
		๓๒.๕	๕๐,๑๗๐	ชก.(๒๒.๕)*	๕๓,๒๓๐		๐.๕	ชก.(๒๒.๕)*	๕๕,๖๗๐		
อำนวยการ ท้องถิ่น	กลาง	๑๐.๕	๒๓,๕๕๐	๑๓.๕	๒๖,๙๘๐	๒.๕	๑๕.๕	๒๙,๑๑๐			
		๑๔	๒๗,๔๘๐	๑๙	๓๓,๐๐๐		๒	๒๐.๕	๓๔,๖๘๐		
		๑๙.๕	๓๓,๕๖๐	๒๔	๓๘,๕๒๐		๑.๕	๒๕	๓๙,๖๓๐		
		๒๔.๕	๓๙,๐๘๐	๒๘.๕	๔๔,๒๘๐		๑	๒๙	๔๔,๙๙๐		
		๒๙	๔๔,๙๙๐	๓๒	๔๙,๔๘๐		๐.๕	๓๒.๕	๕๐,๑๗๐		
อำนวยการ ท้องถิ่น	กลาง	๒.๕	๒๓,๘๓๐	๔	๒๕,๕๓๐	๒.๕	๖	๒๗,๘๐๐			
		๔.๕	๒๖,๑๐๐	๘.๕	๓๐,๖๙๐		๒	๑๐	๓๒,๕๑๐		
		๙	๓๑,๒๙๐	๑๒.๕	๓๕,๗๖๐		๑.๕	๑๓.๕	๓๗,๑๓๐		
		๑๓	๓๖,๔๕๐	๑๘	๔๓,๓๐๐		๑	๑๘.๕	๔๔,๑๓๐		
		๑๘.๕	๔๔,๑๓๐	๒๔	๕๓,๒๓๐		๐.๕	๒๔.๕	๕๕,๐๙๐		

\* หมายถึง พนักงานส่วนตำบล ที่ได้รับขั้นและอัตราเงินเดือนในระดับถัดไปอีกหนึ่งระดับของระดับที่ดำรงตำแหน่ง ก่อนวันที่ ๑ พฤษภาคม ๒๕๖๘

บัญชีเงินเดือนที่ได้รับปรับเพิ่มขึ้นตามคุณวุฒิที่พนักงานส่วนตำบล ซึ่งได้รับการบรรจุและแต่งตั้ง ก่อนวันที่ ๑ พฤษภาคม ๒๕๖๘  
 จำแนกตามช่วงเงินเดือนและคุณวุฒิการศึกษาที่เป็นคุณสมบัติเฉพาะสำหรับตำแหน่ง (ใช้บังคับในวันที่ ๑ พฤษภาคม ๒๕๖๘)

ที่	คุณวุฒิที่บรรจุเข้ารับราชการ	ประเภท	ช่วงอันดับ/ขั้นที่ได้รับการปรับ (๑)				จำนวนขั้น ที่ได้ปรับ (๒)	ขั้นที่ได้ปรับเมื่อรวม แล้วต้องไม่เกิน (๓)		
			อันดับ	ขั้นต่ำ		ขั้นสูงสุด		ขั้น	อัตรา	
				ขั้น	อัตรา	ขั้น				อัตรา
๓	วุฒิบัตรหรือหนังสืออนุมัติแสดงความรู้ ความชำนาญในการประกอบวิชาชีพ เวชกรรมของแพทยสภา ในสาขาวิชาที่มี กำหนดเวลาศึกษาอบรมไม่น้อยกว่า ๓ ปี ต่อจากวุฒิปริญญาแพทยศาสตรบัณฑิต และได้รับใบประกอบวิชาชีพเวชกรรม (ต่อ)	อำนวยการ ท้องถิ่น	สูง	๑	๒๕,๐๘๐	๒.๕	๒๗,๑๖๐	๒	๔	๒๙,๒๘๐
				๓	๒๗,๘๕๐	๘.๕	๓๕,๖๙๐	๑.๕	๙.๕	๓๗,๑๒๐
				๔	๓๖,๔๑๐	๑๓.๕	๔๓,๓๑๐	๑	๑๔	๔๔,๑๓๐
				๑๔	๔๔,๑๓๐	๑๙.๕	๕๓,๐๘๐	๐.๕	๒๐	๕๓,๘๙๐

บัญชีเงินเดือนที่ได้รับปรับเพิ่มขึ้นตามคุณวุฒิที่พนักงานส่วนตำบล ซึ่งได้รับการบรรจุและแต่งตั้ง ก่อนวันที่ ๑ พฤษภาคม ๒๕๖๘  
 จำแนกตามช่วงชั้นเงินเดือนและคุณวุฒิการศึกษาที่เป็นคุณสมบัติเฉพาะสำหรับตำแหน่ง (ใช้บังคับในวันที่ ๑ พฤษภาคม ๒๕๖๘)

ที่	คุณวุฒิที่บรรจุเข้ารับราชการ	ประเภท	ช่วงอันดับ/ขั้นที่ได้รับการปรับ (๑)				จำนวนขั้น ที่ได้ปรับ (๒)	ขั้นที่ได้ปรับเมื่อรวม แล้วต้องไม่เกิน (๓)		
			อันดับ	ขั้นต่ำ		ขั้นสูงสุด		ขั้น	อัตรา	
				ขั้น	อัตรา	ขั้น				อัตรา
๔	วุฒิบัณฑิตหรือหนังสืออนุมัติบัตรแสดง ความรู้ความชำนาญในการประกอบ วิชาชีพทันตกรรมของทันตแพทย์สภา ในสาขาวิชาที่มีกำหนดเวลาศึกษาอบรม ไม่น้อยกว่า ๓ ปี ต่อจากวุฒิปริญญา ทันตแพทยศาสตรบัณฑิต และได้รับ ใบประกอบวิชาชีพทันตกรรม	วิชาการ	ปฏิบัติการ	๒๑.๕	๒๓,๓๔๐	๒๔.๕	๒๕,๖๗๐	๓	๒๗	๒๗,๘๐๐
				๒๕	๒๖,๐๘๐	๒๗	๒๗,๘๐๐	๒.๕	๒๙.๕	๓๐,๐๒๐
				๒๗.๕	๒๘,๒๕๐				ชก.(๑๗)*	๓๐,๒๒๐
				๒๘	๒๘,๖๙๐				ชก.(๑๗.๕)*	๓๐,๗๙๐
				๒๘.๕	๒๘,๑๓๐				ชก.(๑๘)*	๓๑,๓๔๐
				๒๙	๒๙,๕๗๐				ชก.(๑๘.๕)*	๓๑,๘๘๐
				๒๙.๕	๓๐,๒๐๐				ชก.(๑๙)*	๓๒,๔๕๐
				ชก.(๑๗)*	๓๐,๒๒๐	ชก.(๑๙.๕)*	๓๓,๐๐๐	๒	ชก.(๒๑)*	๓๔,๖๘๐
				ชก.(๒๐)*	๓๓,๕๖๐	ชก.(๒๔.๕)*	๓๘,๕๒๐	๑.๕	ชก.(๒๕.๕)*	๓๙,๖๓๐
				ชก.(๒๕)*	๓๙,๐๘๐	ชก.(๒๙)*	๔๔,๒๘๐	๑	ชก.(๒๙.๕)*	๔๔,๙๙๐
		ชก.(๒๙.๕)*	๔๔,๙๙๐	ชก.(๓๒)*	๔๘,๗๔๐	๐.๕	ชก.(๓๒.๕)*	๔๙,๔๘๐		
		วิชาการ	ชำนาญการ	๑๐.๕	๒๓,๕๕๐	๑๔	๒๖,๙๘๐	๒.๕	๑๖	๒๙,๑๑๐
				๑๔.๕	๒๗,๔๘๐	๑๙.๕	๓๓,๐๐๐	๒	๒๑	๓๔,๖๘๐
				๒๐	๓๓,๕๖๐	๒๔.๕	๓๘,๕๒๐	๑.๕	๒๕.๕	๓๙,๖๓๐
				๒๕	๓๙,๐๘๐	๒๙	๔๔,๒๘๐	๑	๒๙.๕	๔๔,๙๙๐
				๒๙.๕	๔๔,๙๙๐	๓๒	๔๘,๗๔๐	๐.๕	๓๒.๕	๔๙,๔๘๐
				๓๒.๕	๔๙,๔๘๐				ชพ.(๒๒.๕)*	๔๙,๘๓๐
		ชพ.(๒๒.๕)*	๔๙,๘๓๐	ชพ.(๒๔.๕)*	๕๓,๒๓๐	๐.๕	ชพ.(๒๕)*	๕๕,๐๙๐		
		วิชาการ	ชำนาญการพิเศษ	๓	๒๓,๘๓๐	๔.๕	๒๕,๕๓๐	๒.๕	๖.๕	๒๗,๘๐๐
				๕	๒๖,๑๐๐	๙	๓๐,๖๙๐	๒	๑๐.๕	๓๒,๕๑๐
				๙.๕	๓๑,๒๙๐	๑๓	๓๕,๗๖๐	๑.๕	๑๔	๓๗,๑๓๐
				๑๓.๕	๓๖,๔๕๐	๑๘.๕	๔๓,๓๐๐	๑	๑๙	๔๔,๑๓๐
				๑๙	๔๔,๑๓๐	๒๔.๕	๕๓,๒๓๐	๐.๕	๒๕	๕๕,๐๙๐
		วิชาการ	เชี่ยวชาญ	๑	๒๔,๔๐๐	๓	๒๗,๑๖๐	๒	๔.๕	๒๙,๒๘๐
๓.๕	๒๗,๘๕๐			๙	๓๕,๖๙๐	๑.๕	๑๐	๓๗,๑๒๐		
๙.๕	๓๖,๔๑๐			๑๔	๔๓,๓๐๐	๑	๑๔.๕	๔๔,๑๓๐		
๑๔.๕	๔๔,๑๓๐			๒๐	๕๓,๒๓๐	๐.๕	๒๐.๕	๕๕,๘๙๐		
อำนวยการ ท้องถิ่น	ต้น	๑๐	๒๓,๕๕๐	๑๓.๕	๒๖,๙๘๐	๒.๕	๑๕.๕	๒๙,๑๑๐		
		๑๔	๒๗,๔๘๐	๑๙	๓๓,๐๐๐	๒	๒๐.๕	๓๔,๖๘๐		
		๑๙.๕	๓๓,๕๖๐	๒๔	๓๘,๕๒๐	๑.๕	๒๕	๓๙,๖๓๐		
		๒๔.๕	๓๙,๐๘๐	๒๘.๕	๔๔,๒๘๐	๑	๒๙	๔๔,๙๙๐		
		๒๙	๔๔,๙๙๐	๓๒	๔๘,๗๔๐	๐.๕	๓๒.๕	๕๐,๑๗๐		
		๓๒.๕	๕๐,๑๗๐				อก.(๒๒.๕)*	๕๐,๖๗๐		
อก.(๒๒.๕)*	๕๐,๖๗๐	อก.(๒๔)*	๕๓,๒๓๐	๐.๕	อก.(๒๔.๕)*	๕๕,๐๙๐				
อำนวยการ ท้องถิ่น	กลาง	๒.๕	๒๓,๘๓๐	๔	๒๕,๕๓๐	๒.๕	๖	๒๗,๘๐๐		
		๔.๕	๒๖,๑๐๐	๘.๕	๓๐,๖๙๐	๒	๑๐	๓๒,๕๑๐		
		๙	๓๑,๒๙๐	๑๒.๕	๓๕,๗๖๐	๑.๕	๑๓.๕	๓๗,๑๓๐		
		๑๓	๓๖,๔๕๐	๑๘	๔๓,๓๐๐	๑	๑๘.๕	๔๔,๑๓๐		
		๑๘.๕	๔๔,๑๓๐	๒๔	๕๓,๒๓๐	๐.๕	๒๔.๕	๕๕,๐๙๐		

\* หมายถึง พนักงานส่วนตำบล ที่ได้รับขั้นและอัตราเงินเดือนในระดับถัดไปอีกหนึ่งระดับของระดับที่ดำรงตำแหน่ง ก่อนวันที่ ๑ พฤษภาคม ๒๕๖๘

บัญชีเงินเดือนที่ได้รับปรับเพิ่มขึ้นตามคุณวุฒิที่พนักงานส่วนตำบล ซึ่งได้รับการบรรจุและแต่งตั้ง ก่อนวันที่ ๑ พฤษภาคม ๒๕๖๘  
 จำแนกตามช่วงเงินเดือนและคุณวุฒิการศึกษาที่เป็นคุณสมบัติเฉพาะสำหรับตำแหน่ง (ใช้บังคับในวันที่ ๑ พฤษภาคม ๒๕๖๘)

ที่	คุณวุฒิที่บรรจุเข้ารับราชการ	ประเภท	ช่วงอันดับ/ขั้นที่ได้รับการปรับ (๑)				จำนวนขั้น ที่ได้ปรับ (๒)	ขั้นที่ได้ปรับเมื่อรวม แล้วต้องไม่เกิน (๓)		
			อันดับ	ขั้นต่ำ		ขั้นสูงสุด		ขั้น	อัตรา	
				ขั้น	อัตรา	ขั้น				อัตรา
๔	วุฒิปัตรีหรือหนังสืออนุมัติบัตรแสดง ความรู้ความชำนาญในการประกอบ วิชาชีพทันตกรรมของทันตแพทยสภา ในสาขาวิชาที่มีกำหนดเวลาศึกษาอบรม ไม่น้อยกว่า ๓ ปี ต่อจากวุฒิปริญญา ทันตแพทยศาสตรบัณฑิต และได้รับ ใบประกอบวิชาชีพทันตกรรม (ต่อ)	อำนาจการ ท้องถิ่น	สูง	๑	๒๕,๐๘๐	๒.๕	๒๗,๑๖๐	๒	๔	๒๙,๒๘๐
				๓	๒๗,๘๕๐	๘.๕	๓๕,๖๙๐	๑.๕	๙.๕	๓๗,๑๒๐
				๙	๓๖,๔๑๐	๑๓.๕	๔๓,๓๑๐	๑	๑๔	๔๔,๑๓๐
				๑๔	๔๔,๑๓๐	๑๙.๕	๕๓,๐๘๐	๐.๕	๒๐	๕๓,๘๙๐



บัญชีเงินเดือนที่ได้รับปรับเพิ่มขึ้นตามคุณวุฒิที่พนักงานส่วนตำบล ซึ่งได้รับการบรรจุและแต่งตั้ง ก่อนวันที่ ๑ พฤษภาคม ๒๕๖๘  
 จำแนกตามช่วงชั้นเงินเดือนและคุณวุฒิการศึกษาที่เป็นคุณสมบัติเฉพาะสำหรับตำแหน่ง (ใช้บังคับในวันที่ ๑ พฤษภาคม ๒๕๖๘)

ที่	คุณวุฒิที่บรรจุเข้ารับราชการ	ประเภท	ช่วงอันดับ/ชั้นที่ได้รับการปรับ (๑)					จำนวนชั้น ที่ได้ปรับ (๒)	ชั้นที่ได้ปรับเมื่อรวม แล้วต้องไม่เกิน (๓)				
			อันดับ	ขั้นต่ำ		ขั้นสูงสุด			ขั้น	อัตรา			
				ขั้น	อัตรา	ขั้น	อัตรา						
๕	ปริญญาเอก หรือเทียบเท่า	วิชาการ	ปฏิบัติการ	๒๑.๕	๒๓,๓๔๐	๒๔.๕	๒๕,๖๗๐	๓	๒๗	๒๗,๘๐๐			
				๒๕	๒๖,๐๘๐	๒๗	๒๗,๘๐๐						
				๒๗.๕	๒๘,๒๕๐	ชก.(๑๗)*	๓๐,๒๒๐						
				๒๘	๒๘,๖๙๐	ชก.(๑๗.๕)*	๓๐,๗๙๐						
				๒๘.๕	๒๙,๑๓๐	ชก.(๑๘)*	๓๑,๓๔๐						
				๒๙	๒๙,๕๗๐	ชก.(๑๘.๕)*	๓๑,๘๙๐						
				๒๙.๕	๓๐,๒๐๐	ชก.(๑๙)*	๓๒,๔๕๐						
				ชก.(๑๗)*	๓๐,๒๒๐	ชก.(๑๙.๕)*	๓๓,๐๐๐				๒	ชก.(๒๑)*	๓๔,๖๘๐
				ชก.(๒๐)*	๓๓,๕๖๐	ชก.(๒๔.๕)*	๓๘,๕๒๐						
				ชก.(๒๕)*	๓๙,๐๘๐	ชก.(๒๙)*	๔๔,๒๘๐				๑	ชก.(๒๙.๕)*	๔๔,๙๙๐
		ชก.(๒๙.๕)*	๔๔,๙๙๐	ชก.(๓๒)*	๔๘,๗๔๐								
		วิชาการ	ชำนาญการ	๑๐.๕	๒๓,๕๕๐	๑๔	๒๖,๙๘๐	๒.๕	๑๖	๒๙,๑๑๐			
				๑๔.๕	๒๗,๔๘๐	๑๙.๕	๓๓,๐๐๐						
				๒๐	๓๓,๕๖๐	๒๔.๕	๓๘,๕๒๐						
				๒๕	๓๙,๐๘๐	๒๙	๔๔,๒๘๐						
				๒๙.๕	๔๔,๙๙๐	๓๒	๔๘,๗๔๐						
				๓๒.๕	๔๙,๔๘๐	ชพ.(๒๔.๕)*	๕๓,๒๓๐				๐.๕	ชพ.(๒๕)*	๕๔,๐๙๐
		ชพ.(๒๒.๕)*	๔๙,๘๓๐	ชพ.(๒๔.๕)*	๕๓,๒๓๐								
		วิชาการ	ชำนาญการพิเศษ	๓	๒๓,๘๓๐	๔.๕	๒๕,๕๓๐	๒.๕	๖.๕	๒๗,๘๐๐			
				๕	๒๖,๑๐๐	๙	๓๐,๖๙๐						
				๙.๕	๓๑,๒๙๐	๑๓	๓๕,๗๖๐						
				๑๓.๕	๓๖,๔๕๐	๑๘.๕	๔๓,๓๐๐						
		วิชาการ	เชี่ยวชาญ	๑	๒๔,๔๐๐	๓	๒๗,๑๖๐	๒	๔.๕	๒๙,๒๘๐			
				๓.๕	๒๗,๘๕๐	๙	๓๕,๖๙๐						
				๙.๕	๓๖,๔๑๐	๑๔	๔๓,๓๑๐						
				๑๔.๕	๔๔,๑๓๐	๒๐	๕๓,๐๘๐						
		อำนวยการ	ท้องถิ่น	๑๐	๒๓,๕๕๐	๑๓.๕	๒๖,๙๘๐	๒.๕	๑๕.๕	๒๙,๑๑๐			
				๑๔	๒๗,๔๘๐	๑๙	๓๓,๐๐๐						
๑๙.๕	๓๓,๕๖๐			๒๔	๓๘,๕๒๐								
๒๔.๕	๓๙,๐๘๐			๒๘.๕	๔๔,๒๘๐								
๒๙	๔๔,๙๙๐			๓๒	๔๙,๔๘๐								
๓๒.๕	๕๐,๑๗๐			ชก.(๒๒.๕)*	๕๐,๖๗๐	๐.๕	ชก.(๒๒.๕)*				๕๐,๖๗๐		
ชก.(๒๒.๕)*	๕๐,๖๗๐			ชก.(๒๔)*	๕๓,๒๓๐								
อำนวยการ	ท้องถิ่น			๒.๕	๒๓,๘๓๐	๔	๒๕,๕๓๐				๒.๕	๖	๒๗,๘๐๐
				๔.๕	๒๖,๑๐๐	๘.๕	๓๐,๖๙๐						
				๙	๓๑,๒๙๐	๑๒.๕	๓๕,๗๖๐						
		๑๓	๓๖,๔๕๐	๑๘	๔๓,๓๐๐								
		๑๘.๕	๔๔,๑๓๐	๒๔	๕๓,๒๓๐								

\* หมายถึง พนักงานส่วนตำบล ที่ได้รับขั้นและอัตราเงินเดือนในระดับถัดไปอีกหนึ่งระดับของระดับที่ดำรงตำแหน่ง ก่อนวันที่ ๑ พฤษภาคม ๒๕๖๘

บัญชีเงินเดือนที่ได้รับปรับเพิ่มขึ้นตามคุณวุฒิที่พนักงานส่วนตำบล ซึ่งได้รับการบรรจุและแต่งตั้ง ก่อนวันที่ ๑ พฤษภาคม ๒๕๖๘  
 จำแนกตามช่วงชั้นเงินเดือนและคุณวุฒิการศึกษาที่เป็นคุณสมบัติเฉพาะสำหรับตำแหน่ง (ใช้บังคับในวันที่ ๑ พฤษภาคม ๒๕๖๘)

ที่	คุณวุฒิที่บรรจุเข้ารับราชการ	ประเภท	ช่วงอันดับ/ชั้นที่ได้รับการปรับ (๑)					จำนวนชั้น ที่ได้ปรับ (๒)	ชั้นที่ได้ปรับเมื่อรวม แล้วต้องไม่เกิน (๓)	
			อันดับ	ขั้นต่ำ		ขั้นสูงสุด			ขั้น	อัตรา
				ขั้น	อัตรา	ขั้น	อัตรา			
๕	ปริญญาเอก หรือเทียบเท่า (ต่อ)	อำนาจการ ท้องถิ่น	สูง	๑	๒๕,๐๘๐	๒.๕	๒๗,๑๖๐	๒	๔	๒๙,๒๘๐
				๓	๒๗,๘๕๐	๘.๕	๓๕,๖๙๐	๑.๕	๙.๕	๓๗,๑๒๐
				๙	๓๖,๔๑๐	๑๓.๕	๔๓,๓๑๐	๑	๑๔	๔๔,๑๓๐
				๑๔	๔๔,๑๓๐	๑๙.๕	๕๓,๐๘๐	๐.๕	๒๐	๕๓,๘๙๐
		บริหาร ท้องถิ่น	ต้น	๙.๕	๒๓,๕๕๐	๑๓	๒๖,๙๘๐	๒.๕	๑๕	๒๙,๑๑๐
				๑๓.๕	๒๗,๔๘๐	๑๘.๕	๓๓,๐๐๐	๒	๒๐	๓๔,๖๘๐
				๑๙	๓๓,๕๖๐	๒๓.๕	๓๘,๕๒๐	๑.๕	๒๔.๕	๓๙,๖๓๐
				๒๔	๓๙,๐๘๐	๒๘	๔๔,๒๘๐	๑	๒๘.๕	๔๔,๙๙๐
				๒๘.๕	๔๔,๙๙๐	๓๒	๕๐,๑๗๐	๐.๕	๓๒.๕	๕๑,๑๔๐
				๓๒.๕	๕๑,๑๔๐	๓๖	๕๖,๓๖๐	๐.๕	๓๖.๕	๕๖,๓๖๐
				๓๖.๕	๕๖,๓๖๐	๓๙	๕๙,๖๘๐	๐.๕	๓๙.๕	๕๙,๖๘๐
		บริหาร ท้องถิ่น	กลาง	๒	๒๓,๘๓๐	๓.๕	๒๕,๕๓๐	๒.๕	๕.๕	๒๗,๘๐๐
				๔	๒๖,๑๐๐	๘	๓๐,๖๙๐	๒	๙.๕	๓๒,๕๑๐
				๘.๕	๓๑,๒๙๐	๑๒	๓๕,๗๖๐	๑.๕	๑๓	๓๗,๑๓๐
				๑๒.๕	๓๖,๔๕๐	๑๗.๕	๔๑,๓๐๐	๑	๑๘	๔๔,๑๓๐
๑๘	๔๔,๑๓๐			๒๓.๕	๕๑,๒๓๐	๐.๕	๒๔	๕๔,๐๙๐		
บริหาร ท้องถิ่น	สูง	๑	๒๕,๗๗๐	๒	๒๗,๑๖๐	๒	๓.๕	๒๙,๒๘๐		
		๒.๕	๒๗,๘๕๐	๕	๓๑,๖๕๐	๑.๕	๖	๓๓,๓๖๐		
		๕.๕	๓๒,๕๑๐	๑๒	๔๓,๘๑๐	๑	๑๒.๕	๔๔,๖๘๐		
		๑๒.๕	๔๔,๖๘๐	๑๗	๕๓,๐๘๐	๐.๕	๑๗.๕	๕๔,๐๘๐		

\* หมายถึง พนักงานส่วนตำบล ที่ได้รับขั้นและอัตราเงินเดือนในระดับถัดไปอีกหนึ่งระดับของระดับที่ดำรงตำแหน่ง ก่อนวันที่ ๑ พฤษภาคม ๒๕๖๘

บัญชีเงินเดือนที่ได้รับปรับเพิ่มขึ้นตามคุณวุฒิที่พนักงานส่วนตำบล ซึ่งได้รับการบรรจุและแต่งตั้ง ก่อนวันที่ ๑ พฤษภาคม ๒๕๖๘  
 จำแนกตามช่วงเงินเดือนและคุณวุฒิการศึกษาที่เป็นคุณสมบัติเฉพาะสำหรับตำแหน่ง (ใช้บังคับในวันที่ ๑ พฤษภาคม ๒๕๖๘)

ที่	คุณวุฒิที่บรรจุเข้ารับราชการ	ประเภท	ช่วงอันดับ/ขั้นที่ได้รับการปรับ (๑)					จำนวนขั้น ที่ได้ปรับ (๒)	ขั้นที่ได้ปรับเมื่อรวม แล้วต้องไม่เกิน (๓)	
			อันดับ	ขั้นต่ำ		ขั้นสูงสุด			ขั้น	อัตรา
				ขั้น	อัตรา	ขั้น	อัตรา			
๖	ปริญญาโททั่วไป หรือเทียบเท่า	วิชาการ	ปฏิบัติการ	๑๖	๑๙,๔๘๐	๑๙	๒๑,๕๐๐	๓	๒๑.๕	๒๓,๓๔๐
				๑๙.๕	๒๑,๘๘๐	๒๒.๕	๒๔,๐๙๐	๒.๕	๒๔.๕	๒๕,๖๗๐
				๒๓	๒๔,๔๘๐	๒๖	๒๖,๙๒๐	๒	๒๗.๕	๒๘,๒๕๐
				๒๖.๕	๒๗,๓๕๐	๒๘	๒๘,๖๙๐	๑.๕	๒๙.๕	๓๐,๐๒๐
				๒๘.๕	๒๗,๘๐๐	๒๙	๒๙,๕๗๐		ชก.(๑๗.๕)*	๓๐,๗๙๐
				๒๙.๕	๓๐,๐๒๐				ชก.(๑๘)*	๓๑,๓๔๐
				ชก.(๑๗)*	๓๐,๒๒๐	ชก.(๑๘)*	๓๑,๓๔๐	๑.๕	ชก.(๑๙)*	๓๒,๔๕๐
				ชก.(๑๘.๕)*	๓๑,๘๘๐	ชก.(๒๒.๕)*	๓๖,๓๑๐	๑	ชก.(๒๓)*	๓๖,๘๖๐
				ชก.(๒๓)*	๓๖,๘๖๐	ชก.(๒๘.๕)*	๔๓,๕๘๐	๐.๕	ชก.(๒๙)*	๔๔,๒๘๐
		วิชาการ	ชำนาญการ	๖.๕	๑๙,๘๖๐	๘.๕	๒๑,๗๑๐	๒.๕	๑๐.๕	๒๓,๕๕๐
				๙	๒๒,๑๗๐	๑๓.๕	๒๖,๔๖๐	๒	๑๕	๒๘,๐๓๐
				๑๔	๒๖,๙๘๐	๑๘	๓๑,๓๔๐	๑.๕	๑๙	๓๒,๔๕๐
				๑๘.๕	๓๑,๘๘๐	๒๒.๕	๓๖,๓๑๐	๑	๒๓	๓๖,๘๖๐
				๒๓	๓๖,๘๖๐	๒๘.๕	๔๓,๕๘๐	๐.๕	๒๙	๔๔,๒๘๐
		วิชาการ	ชำนาญการพิเศษ	๑	๒๑,๕๕๐	๓.๕	๒๔,๔๐๐	๒	๕	๒๖,๑๐๐
				๔	๒๔,๙๖๐	๗.๕	๒๘,๙๓๐	๑.๕	๘.๕	๓๐,๑๐๐
				๘	๒๙,๕๑๐	๑๓.๕	๓๖,๔๕๐	๑	๑๔	๓๗,๑๓๐
				๑๔	๓๗,๑๓๐	๑๘.๕	๔๓,๓๐๐	๐.๕	๑๙	๔๔,๑๓๐
		วิชาการ	เชี่ยวชาญ	๑	๒๔,๔๐๐	๒.๕	๒๖,๔๖๐	๑.๕	๓.๕	๒๗,๘๕๐
				๓	๒๗,๑๖๐	๙.๕	๓๖,๔๑๐	๑	๑๐	๓๗,๑๒๐
				๑๐	๓๗,๑๒๐	๑๔	๔๓,๓๑๐	๐.๕	๑๔.๕	๔๔,๑๓๐
		อำนวยการ	ท้องถิ่น	๖	๑๙,๘๖๐	๘	๒๑,๗๑๐	๒.๕	๑๐	๒๓,๕๕๐
				๘.๕	๒๒,๑๗๐	๑๓	๒๖,๔๖๐	๒	๑๔.๕	๒๘,๐๓๐
				๑๓.๕	๒๖,๙๘๐	๑๗.๕	๓๑,๓๔๐	๑.๕	๑๘.๕	๓๒,๔๕๐
				๑๘	๓๑,๘๘๐	๒๒	๓๖,๓๑๐	๑	๒๒.๕	๓๖,๘๖๐
				๒๒.๕	๓๖,๘๖๐	๒๘	๔๓,๕๘๐	๐.๕	๒๘.๕	๔๔,๒๘๐
		อำนวยการ	ท้องถิ่น	๑	๒๒,๑๔๐	๓	๒๔,๔๐๐	๒	๔.๕	๒๖,๑๐๐
				๓.๕	๒๔,๙๖๐	๗	๒๘,๙๓๐	๑.๕	๘	๓๐,๑๐๐
				๗.๕	๒๙,๕๑๐	๑๓	๓๖,๔๕๐	๑	๑๓.๕	๓๗,๑๓๐
				๑๓.๕	๓๗,๑๓๐	๑๘	๔๓,๓๐๐	๐.๕	๑๘.๕	๔๔,๑๓๐
		อำนวยการ	ท้องถิ่น	๑	๒๕,๐๘๐	๒	๒๖,๔๖๐	๑.๕	๓	๒๗,๘๕๐
				๒.๕	๒๗,๑๖๐	๙	๓๖,๔๑๐	๑	๙.๕	๓๗,๑๒๐
				๙.๕	๓๗,๑๒๐	๑๓.๕	๔๓,๓๑๐	๐.๕	๑๔	๔๔,๑๓๐
		บริหาร	ท้องถิ่น	๕.๕	๑๙,๘๖๐	๗.๕	๒๑,๗๑๐	๒.๕	๙.๕	๒๓,๕๕๐
				๘	๒๒,๑๗๐	๑๒.๕	๒๖,๔๖๐	๒	๑๔	๒๘,๐๓๐
				๑๓	๒๖,๙๘๐	๑๗	๓๑,๓๔๐	๑.๕	๑๘	๓๒,๔๕๐
๑๗.๕	๓๑,๘๘๐			๒๑.๕	๓๖,๓๑๐	๑	๒๒	๓๖,๘๖๐		
๒๒	๓๖,๘๖๐			๒๗.๕	๔๓,๕๘๐	๐.๕	๒๘	๔๔,๒๘๐		

\* หมายถึง พนักงานส่วนตำบล ที่ได้รับขั้นและอัตราเงินเดือนในระดับถัดไปอีกหนึ่งระดับของระดับที่ดำรงตำแหน่ง ก่อนวันที่ ๑ พฤษภาคม ๒๕๖๘

บัญชีเงินเดือนที่ได้รับปรับเพิ่มขึ้นตามคุณวุฒิที่พนักงานส่วนตำบล ซึ่งได้รับการบรรจุและแต่งตั้ง ก่อนวันที่ ๑ พฤษภาคม ๒๕๖๘  
 จำแนกตามช่วงเงินเดือนและคุณวุฒิการศึกษาที่เป็นคุณสมบัติเฉพาะสำหรับตำแหน่ง (ใช้บังคับในวันที่ ๑ พฤษภาคม ๒๕๖๘)

ที่	คุณวุฒิที่บรรจุเข้ารับราชการ	ประเภท	ช่วงอันดับ/ขั้นที่ได้รับการปรับ (๑)				จำนวนขั้น ที่ได้ปรับ (๒)	ขั้นที่ได้ปรับเมื่อรวม แล้วต้องไม่เกิน (๓)		
			อันดับ	ขั้นต่ำ		ขั้นสูงสุด		ขั้น	อัตรา	
				ขั้น	อัตรา	ขั้น				อัตรา
๖	ปริญญาโททั่วไป หรือเทียบเท่า (ต่อ)	บริหาร ท้องถิ่น	กลาง	๑	๒๒,๗๐๐	๒.๕	๒๔,๔๐๐	๒	๔	๒๖,๑๐๐
				๓	๒๔,๙๖๐	๖.๕	๒๘,๙๓๐	๑.๕	๗.๕	๓๐,๑๐๐
				๗	๒๙,๕๑๐	๑๒.๕	๓๖,๔๕๐	๑	๑๓	๓๗,๑๓๐
				๑๓	๓๗,๑๓๐	๑๗.๕	๔๓,๓๐๐	๐.๕	๑๘	๔๔,๑๓๐
		บริหาร ท้องถิ่น	สูง	๑	๒๕,๗๗๐	๑.๕	๒๖,๔๖๐	๑.๕	๒.๕	๒๗,๘๕๐
				๒	๒๗,๑๖๐	๖.๕	๓๔,๒๒๐	๑	๗	๓๕,๐๙๐
				๗	๓๕,๐๙๐	๑๑.๕	๔๒,๙๕๐	๐.๕	๑๒	๔๓,๘๑๐

*ส.น.*

บัญชีเงินเดือนที่ได้รับปรับเพิ่มขึ้นตามคุณวุฒิที่พนักงานส่วนตำบล ซึ่งได้รับการบรรจุและแต่งตั้ง ก่อนวันที่ ๑ พฤษภาคม ๒๕๖๘  
 จำแนกตามช่วงเงินเดือนและคุณวุฒิการศึกษาที่เป็นคุณสมบัติเฉพาะสำหรับตำแหน่ง (ใช้บังคับในวันที่ ๑ พฤษภาคม ๒๕๖๘)

ที่	คุณวุฒิที่บรรจุเข้ารับราชการ	ประเภท	ช่วงอันดับ/ขั้นที่ได้รับการปรับ (๑)				จำนวนขั้น ที่ได้ปรับ (๒)	ขั้นที่ได้ปรับเมื่อรวม แล้วต้องไม่เกิน (๓)				
			อันดับ	ขั้นต่ำ		ขั้นสูงสุด		ขั้น	อัตรา			
				ขั้น	อัตรา	ขั้น				อัตรา		
๗	ปริญญาแพทยศาสตรบัณฑิต หรือ ปริญญาทันตแพทยศาสตรบัณฑิต หรือ ปริญญาสัตวแพทยศาสตรบัณฑิต	วิชาการ	ปฏิบัติการ	๑๖	๑๙,๔๘๐	๑๙	๒๑,๕๐๐	๓	๒๑.๕	๒๓,๓๔๐		
				๑๙.๕	๒๑,๘๘๐	๒๒.๕	๒๔,๐๙๐	๒.๕	๒๔.๕	๒๕,๖๗๐		
				๒๓	๒๔,๔๘๐	๒๖	๒๖,๙๒๐	๒	๒๗.๕	๒๘,๒๕๐		
				๒๖.๕	๒๗,๓๕๐	๒๘	๒๘,๖๙๐	๑.๕	๒๙.๕	๓๐,๐๒๐		
				๒๘.๕	๒๗,๘๐๐	๒๙	๒๙,๕๗๐		ชก.(๑๗.๕)*	๓๐,๗๙๐		
				๒๙.๕	๓๐,๐๒๐				ชก.(๑๘)*	๓๑,๓๔๐		
				ชก.(๑๗)*	๓๐,๒๒๐	ชก.(๑๘)*	๓๑,๓๔๐	๑.๕	ชก.(๑๙)*	๓๒,๔๕๐		
				ชก.(๑๘.๕)*	๓๑,๘๘๐	ชก.(๒๒.๕)*	๓๖,๓๑๐	๑	ชก.(๒๓)*	๓๖,๘๖๐		
				ชก.(๒๓)*	๓๖,๘๖๐	ชก.(๒๘.๕)*	๔๓,๕๘๐	๐.๕	ชก.(๒๙)*	๔๔,๒๘๐		
				วิชาการ	ชำนาญการ	๖.๕	๑๙,๘๖๐	๘.๕	๒๑,๗๑๐	๒.๕	๑๐.๕	๒๓,๕๕๐
				๙		๒๒,๑๗๐	๑๓.๕	๒๖,๔๖๐	๒	๑๕	๒๘,๐๓๐	
				๑๔		๒๖,๙๘๐	๑๘	๓๑,๓๔๐	๑.๕	๑๙	๓๒,๔๕๐	
				๑๘.๕		๓๑,๘๘๐	๒๒.๕	๓๖,๓๑๐	๑	๒๓	๓๖,๘๖๐	
				๒๓		๓๖,๘๖๐	๒๘.๕	๔๓,๕๘๐	๐.๕	๒๙	๔๔,๒๘๐	
	วิชาการ	ชำนาญการพิเศษ	๑	๒๑,๕๕๐	๓.๕	๒๔,๔๐๐	๒	๕	๒๖,๑๐๐			
	๔		๒๔,๙๖๐	๗.๕	๒๘,๙๓๐	๑.๕	๘.๕	๓๐,๑๐๐				
	๘		๒๙,๕๑๐	๑๓.๕	๓๖,๔๕๐	๑	๑๔	๓๗,๑๓๐				
	๑๔		๓๗,๑๓๐	๑๘.๕	๔๓,๓๐๐	๐.๕	๑๙	๔๔,๑๓๐				
	วิชาการ	เชี่ยวชาญ	๑	๒๔,๔๐๐	๒.๕	๒๖,๔๖๐	๑.๕	๓.๕	๒๗,๘๕๐			
	๓		๒๗,๑๖๐	๙.๕	๓๖,๔๑๐	๑	๑๐	๓๗,๑๒๐				
	๑๐		๓๗,๑๒๐	๑๔	๔๓,๓๑๐	๐.๕	๑๔.๕	๔๔,๑๓๐				
	อำนาจการ ท้องถิ่น	ต้น	๖	๑๙,๘๖๐	๘	๒๑,๗๑๐	๒.๕	๑๐	๒๓,๕๕๐			
	๘.๕		๒๒,๑๗๐	๑๓	๒๖,๔๖๐	๒	๑๔.๕	๒๘,๐๓๐				
	๑๓.๕		๒๖,๙๘๐	๑๗.๕	๓๑,๓๔๐	๑.๕	๑๘.๕	๓๒,๔๕๐				
	๑๘		๓๑,๘๘๐	๒๒	๓๖,๓๑๐	๑	๒๒.๕	๓๖,๘๖๐				
	๒๒.๕		๓๖,๘๖๐	๒๘	๔๓,๕๘๐	๐.๕	๒๘.๕	๔๔,๒๘๐				
	อำนาจการ ท้องถิ่น	กลาง	๑	๒๒,๑๔๐	๓	๒๔,๔๐๐	๒	๔.๕	๒๖,๑๐๐			
	๓.๕		๒๔,๙๖๐	๗	๒๘,๙๓๐	๑.๕	๘	๓๐,๑๐๐				
๗.๕	๒๙,๕๑๐		๑๓	๓๖,๔๕๐	๑	๑๓.๕	๓๗,๑๓๐					
๑๓.๕	๓๗,๑๓๐		๑๘	๔๓,๓๐๐	๐.๕	๑๘.๕	๔๔,๑๓๐					
อำนาจการ ท้องถิ่น	สูง	๑	๒๕,๐๘๐	๒	๒๖,๔๖๐	๑.๕	๓	๒๗,๘๕๐				
๒.๕		๒๗,๑๖๐	๙	๓๖,๔๑๐	๑	๙.๕	๓๗,๑๒๐					
๙.๕		๓๗,๑๒๐	๑๓.๕	๔๓,๓๑๐	๐.๕	๑๔	๔๔,๑๓๐					

\* หมายถึง พนักงานส่วนตำบล ที่ได้รับขั้นและอัตราเงินเดือนในระดับถัดไปอีกหนึ่งระดับของระดับที่ดำรงตำแหน่ง ก่อนวันที่ ๑ พฤษภาคม ๒๕๖๘



บัญชีเงินเดือนที่ได้รับปรับเพิ่มขึ้นตามคุณวุฒิที่พนักงานส่วนตำบล ซึ่งได้รับการบรรจุและแต่งตั้ง ก่อนวันที่ ๑ พฤษภาคม ๒๕๖๘  
 จำแนกตามช่วงชั้นเงินเดือนและคุณวุฒิการศึกษาที่เป็นคุณสมบัติเฉพาะสำหรับตำแหน่ง (ใช้บังคับในวันที่ ๑ พฤษภาคม ๒๕๖๘)

ที่	คุณวุฒิที่บรรจุเข้ารับราชการ	ประเภท	ช่วงอันดับ/ชั้นที่ได้รับการปรับ (๑)					จำนวนชั้น ที่ได้ปรับ (๒)	ชั้นที่ได้ปรับเมื่อรวม แล้วต้องไม่เกิน (๓)		
			อันดับ	ขั้นต่ำ		ขั้นสูงสุด			ขั้น	อัตรา	
				ขั้น	อัตรา	ขั้น	อัตรา				
๙	ประกาศนียบัตรชั้นสูง หรือ ประกาศนียบัตรบัณฑิตที่มีหลักสูตร กำหนดเวลาศึกษาไม่น้อยกว่า ๑ ปี ต่อจากวุฒิปริญญาตรีเฉพาะที่กำหนด ในข้อ ๑๒	วิชาการ	ปฏิบัติการ	๑๓	๑๗,๕๗๐	๑๗	๒๐,๑๒๐	๓	๑๙.๕	๒๑,๘๘๐	
				๑๗.๕	๒๐,๔๔๐	๒๐.๕	๒๒,๖๐๐	๒.๕	๒๒.๕	๒๔,๐๙๐	
				๒๑	๒๒,๙๘๐	๒๔	๒๕,๒๗๐	๒	๒๕.๕	๒๖,๕๐๐	
				๒๔.๕	๒๕,๖๗๐	๒๗.๕	๒๘,๒๕๐	๑.๕	๒๘.๕	๒๙,๑๓๐	
				๒๘	๒๘,๖๙๐	๒๘.๕	๒๙,๑๓๐	๑	๒๙.๕	๓๐,๐๒๐	
				๒๙	๒๙,๕๗๐				ชก.(๑๗.๕)*	๓๐,๗๙๐	
				๒๙.๕	๓๐,๐๒๐				ชก.(๑๘)*	๓๑,๓๔๐	
				ชก.(๑๗)*	๓๐,๒๒๐	ชก.(๒๐)*	๓๓,๕๖๐	๑	ชก.(๒๐.๕)*	๓๔,๑๑๐	
		ชก.(๒๐.๕)*	๓๔,๑๑๐	ชก.(๒๕)*	๓๙,๐๘๐	๐.๕	ชก.(๒๕.๕)*	๓๙,๖๓๐			
		วิชาการ	ชำนาญการ	๔.๕	๑๘,๐๑๐	๙.๕	๒๒,๖๒๐	๒	๑๑	๒๔,๐๑๐	
				๑๐	๒๓,๐๘๐	๑๔.๕	๒๗,๔๘๐	๑.๕	๑๕.๕	๒๘,๕๖๐	
				๑๕	๒๘,๐๓๐	๒๐	๓๓,๕๖๐	๑	๒๐.๕	๓๔,๑๑๐	
				๒๐.๕	๓๔,๑๑๐	๒๕	๓๙,๐๘๐	๐.๕	๒๕.๕	๓๙,๖๓๐	
		วิชาการ	ชำนาญการพิเศษ	๑	๒๑,๕๕๐	๔.๕	๒๕,๕๓๐	๑.๕	๕.๕	๒๖,๖๖๐	
				๕	๒๖,๑๐๐	๑๑.๕	๓๓,๗๗๐	๑	๑๒	๓๔,๔๓๐	
				๑๒	๓๔,๔๓๐	๑๕	๓๘,๕๐๐	๐.๕	๑๕.๕	๓๙,๑๙๐	
		วิชาการ	เชี่ยวชาญ	๑	๒๔,๔๐๐	๖	๓๑,๔๐๐	๑	๖.๕	๓๒,๑๑๐	
				๖.๕	๓๒,๑๑๐	๑๑	๓๘,๖๒๐	๐.๕	๑๑.๕	๓๙,๓๖๐	
		อำนวยการ	ท้องถิ่น	ต้น	๔	๑๘,๐๑๐	๙	๒๒,๖๒๐	๒	๑๐.๕	๒๔,๐๑๐
					๙.๕	๒๓,๐๘๐	๑๔	๒๗,๔๘๐	๑.๕	๑๕	๒๘,๕๖๐
					๑๔.๕	๒๘,๐๓๐	๑๙.๕	๓๓,๕๖๐	๑	๒๐	๓๔,๑๑๐
					๒๐	๓๔,๑๑๐	๒๔.๕	๓๙,๐๘๐	๐.๕	๒๕	๓๙,๖๓๐
		อำนวยการ	ท้องถิ่น	กลาง	๑	๒๒,๑๔๐	๔	๒๕,๕๓๐	๑.๕	๕	๒๖,๖๖๐
					๔.๕	๒๖,๑๐๐	๑๑	๓๓,๗๗๐	๑	๑๑.๕	๓๔,๔๓๐
					๑๑.๕	๓๔,๔๓๐	๑๔.๕	๓๘,๕๐๐	๐.๕	๑๕	๓๙,๑๙๐
		อำนวยการ	ท้องถิ่น	สูง	๑	๒๕,๐๘๐	๕.๕	๓๑,๔๐๐	๑	๖	๓๒,๑๑๐
					๖	๓๒,๑๑๐	๑๐.๕	๓๘,๖๒๐	๐.๕	๑๑	๓๙,๓๖๐

\* หมายถึง พนักงานส่วนตำบล ที่ได้รับขั้นและอัตราเงินเดือนในระดับถัดไปอีกหนึ่งระดับของระดับที่ดำรงตำแหน่ง ก่อนวันที่ ๑ พฤษภาคม ๒๕๖๘

บัญชีเงินเดือนที่ได้รับปรับเพิ่มขึ้นตามคุณวุฒิที่พนักงานส่วนตำบล ซึ่งได้รับการบรรจุและแต่งตั้ง ก่อนวันที่ ๑ พฤษภาคม ๒๕๖๘  
 จำแนกตามช่วงชั้นเงินเดือนและคุณวุฒิการศึกษาที่เป็นคุณสมบัติเฉพาะสำหรับตำแหน่ง (ใช้บังคับในวันที่ ๑ พฤษภาคม ๒๕๖๘)

ที่	คุณวุฒิที่บรรจุเข้ารับราชการ	ประเภท	ช่วงอันดับ/ชั้นที่ได้รับการปรับ (๑)					จำนวนชั้น ที่ได้ปรับ (๒)	ชั้นที่ได้ปรับเมื่อรวม แล้วต้องไม่เกิน (๓)	
			อันดับ	ขั้นต่ำ		ขั้นสูงสุด			ขั้น	อัตรา
				ขั้น	อัตรา	ขั้น	อัตรา			
๑๐	ปริญญาตรีที่มีหลักสูตรกำหนดเวลาศึกษาไม่น้อยกว่า ๕ ปี ต่อจากวุฒิประกาศนียบัตรมัธยมศึกษาตอนปลาย เฉพาะปริญญาที่ ก.พ. กำหนดให้ได้รับเงินเดือนในหลักสูตร ๕ ปี	วิชาการ	ปฏิบัติการ	๑๓	๑๗,๕๗๐	๑๗	๒๐,๑๒๐	๓	๑๙.๕	๒๑,๘๘๐
				๑๗.๕	๒๐,๔๔๐	๒๐.๕	๒๒,๖๐๐	๒.๕	๒๒.๕	๒๔,๐๙๐
				๒๑	๒๒,๙๘๐	๒๔	๒๕,๒๗๐	๒	๒๕.๕	๒๖,๕๐๐
				๒๔.๕	๒๕,๖๗๐	๒๗.๕	๒๘,๒๕๐	๑.๕	๒๘.๕	๒๙,๑๓๐
				๒๘	๒๘,๖๙๐	๒๘.๕	๒๙,๑๓๐	๑	๒๙.๕	๓๐,๐๒๐
				๒๙	๒๙,๕๗๐				ชก.(๑๗.๕)*	๓๐,๗๙๐
				๒๙.๕	๓๐,๐๒๐				ชก.(๑๘)*	๓๑,๓๔๐
				ชก.(๑๗)*	๓๐,๒๒๐	ชก.(๒๐)*	๓๓,๕๖๐	๑	ชก.(๒๐.๕)*	๓๔,๑๑๐
				ชก.(๒๐.๕)*	๓๔,๑๑๐	ชก.(๒๕)*	๓๙,๐๘๐	๐.๕	ชก.(๒๕.๕)*	๓๙,๖๓๐
				วิชาการ	ชำนาญการ	๔.๕	๑๘,๐๑๐	๙.๕	๒๒,๖๒๐	๒
		๑๐	๒๓,๐๘๐	๑๔.๕		๒๗,๔๘๐	๑.๕	๑๕.๕	๒๘,๕๖๐	
		๑๕	๒๘,๐๓๐	๒๐		๓๓,๕๖๐	๑	๒๐.๕	๓๔,๑๑๐	
		๒๐.๕	๓๔,๑๑๐	๒๕		๓๙,๐๘๐	๐.๕	๒๕.๕	๓๙,๖๓๐	
		วิชาการ	ชำนาญการพิเศษ	๑	๒๑,๕๕๐	๔.๕	๒๕,๕๓๐	๑.๕	๕.๕	๒๖,๖๖๐
		๕		๒๖,๑๐๐	๑๑.๕	๓๓,๗๗๐	๑	๑๒	๓๔,๔๓๐	
		๑๒		๓๔,๔๓๐	๑๕	๓๘,๕๐๐	๐.๕	๑๕.๕	๓๙,๑๙๐	
		วิชาการ	เชี่ยวชาญ	๑	๒๔,๔๐๐	๖	๓๑,๔๐๐	๑	๖.๕	๓๒,๑๑๐
		๖.๕		๓๒,๑๑๐	๑๑	๓๘,๖๒๐	๐.๕	๑๑.๕	๓๙,๓๖๐	
		อำนาจการ ท้องถิ่น	ต้น	๔	๑๘,๐๑๐	๙	๒๒,๖๒๐	๒	๑๐.๕	๒๔,๐๑๐
		๙.๕		๒๓,๐๘๐	๑๔	๒๗,๔๘๐	๑.๕	๑๕	๒๘,๕๖๐	
		๑๔.๕		๒๘,๐๓๐	๑๙.๕	๓๓,๕๖๐	๑	๒๐	๓๔,๑๑๐	
		๒๐		๓๔,๑๑๐	๒๔.๕	๓๙,๐๘๐	๐.๕	๒๕	๓๙,๖๓๐	
		อำนาจการ ท้องถิ่น	กลาง	๑	๒๒,๑๔๐	๔	๒๕,๕๓๐	๑.๕	๕	๒๖,๖๖๐
		๔.๕		๒๖,๑๐๐	๑๑	๓๓,๗๗๐	๑	๑๑.๕	๓๔,๔๓๐	
		๑๑.๕		๓๔,๔๓๐	๑๔.๕	๓๘,๕๐๐	๐.๕	๑๕	๓๙,๑๙๐	
		อำนาจการ ท้องถิ่น	สูง	๑	๒๕,๐๘๐	๕.๕	๓๑,๔๐๐	๑	๖	๓๒,๑๑๐
		๖		๓๒,๑๑๐	๑๐.๕	๓๘,๖๒๐	๐.๕	๑๑	๓๙,๓๖๐	

\* หมายถึง พนักงานส่วนตำบล ที่ได้รับขั้นและอัตราเงินเดือนในระดับถัดไปอีกหนึ่งระดับของระดับที่ดำรงตำแหน่ง ก่อนวันที่ ๑ พฤษภาคม ๒๕๖๘



บัญชีเงินเดือนที่ได้รับปรับเพิ่มขึ้นตามคุณวุฒิที่พนักงานส่วนตำบล ซึ่งได้รับการบรรจุและแต่งตั้ง ก่อนวันที่ ๑ พฤษภาคม ๒๕๖๘  
 จำแนกตามช่วงชั้นเงินเดือนและคุณวุฒิการศึกษาที่เป็นคุณสมบัติเฉพาะสำหรับตำแหน่ง (ใช้บังคับในวันที่ ๑ พฤษภาคม ๒๕๖๘)

ที่	คุณวุฒิที่บรรจุเข้ารับราชการ	ประเภท	ช่วงอันดับ/ขั้นที่ได้รับการปรับ (๑)				จำนวนขั้น ที่ได้ปรับ (๒)	ขั้นที่ได้ปรับเมื่อรวม แล้วต้องไม่เกิน (๓)		
			อันดับ	ขั้นต่ำ		ขั้นสูงสุด		ขั้น	อัตรา	
				ขั้น	อัตรา	ขั้น				อัตรา
๑๑	ปริญญาตรีสาขาวิทยาศาสตร์ที่มี หลักสูตรกำหนดเวลาศึกษาไม่น้อยกว่า ๕ ปี ต่อจากวุฒิประกาศนียบัตร มัธยมศึกษาตอนปลายหรือเทียบเท่า	วิชาการ	ปฏิบัติการ	๑๑.๕	๑๖,๖๐๐	๑๕	๑๘,๘๔๐	๓	๑๗.๕	๒๐,๔๔๐
				๑๕.๕	๑๙,๑๖๐	๑๗.๕	๒๐,๔๔๐	๒.๕	๑๙.๕	๒๑,๘๘๐
				๑๘	๒๐,๗๗๐	๒๒.๕	๒๔,๐๙๐	๒	๒๔	๒๕,๒๗๐
				๒๓	๒๔,๔๘๐	๒๖	๒๖,๙๒๐	๑.๕	๒๗	๒๗,๘๐๐
				๒๖.๕	๒๗,๓๕๐	๒๘.๕	๒๙,๑๓๐	๑	๒๙.๕	๓๐,๐๒๐
				๒๙	๒๙,๕๗๐				ชก.(๑๗)*	๓๐,๒๒๐
				๒๙.๕	๓๐,๐๒๐				ชก.(๑๗.๕)*	๓๐,๗๙๐
				ชก.(๑๗)*	๓๐,๒๒๐				ชก.(๑๗.๕)*	๓๐,๗๙๐
		ชก.(๑๗.๕)*	๓๐,๗๙๐	ชก.(๒๓.๕)*	๓๗,๔๑๐	๐.๕	ชก.(๒๔)*	๓๗,๙๖๐		
		วิชาการ	ชำนาญการ	๓	๑๖,๗๐๐	๘.๕	๒๑,๗๑๐	๒	๑๐	๒๓,๐๘๐
				๙	๒๒,๑๗๐	๑๒	๒๔,๙๗๐	๑.๕	๑๓	๒๕,๙๗๐
				๑๒.๕	๒๕,๔๗๐	๑๗	๓๐,๒๒๐	๑	๑๗.๕	๓๐,๗๙๐
				๑๗.๕	๓๐,๗๙๐	๒๓.๕	๓๗,๔๑๐	๐.๕	๒๔	๓๗,๙๖๐
		วิชาการ	ชำนาญการพิเศษ	๑	๒๑,๕๕๐	๓.๕	๒๔,๔๐๐	๑.๕	๔.๕	๒๕,๕๓๐
				๔	๒๔,๙๖๐	๘	๒๙,๕๑๐	๑	๘.๕	๓๐,๑๐๐
				๘.๕	๓๐,๑๐๐	๑๔	๓๗,๑๓๐	๐.๕	๑๔.๕	๓๗,๘๓๐
		วิชาการ	เชี่ยวชาญ	๑	๒๔,๔๐๐	๔.๕	๒๙,๒๘๐	๑	๕	๒๙,๙๘๐
				๕	๒๙,๙๘๐	๑๐	๓๗,๑๒๐	๐.๕	๑๐.๕	๓๗,๘๘๐
		อำนาจการ ท้องถิ่น	ต้น	๒.๕	๑๖,๗๐๐	๘	๒๑,๗๑๐	๒	๙.๕	๒๓,๐๘๐
				๘.๕	๒๒,๑๗๐	๑๑.๕	๒๔,๙๗๐	๑.๕	๑๒.๕	๒๕,๙๗๐
				๑๒	๒๕,๔๗๐	๑๖.๕	๓๐,๒๒๐	๑	๑๗	๓๐,๗๙๐
				๑๗	๓๐,๗๙๐	๒๓	๓๗,๔๑๐	๐.๕	๒๓.๕	๓๗,๙๖๐
		อำนาจการ ท้องถิ่น	กลาง	๑	๒๒,๑๔๐	๓	๒๔,๔๐๐	๑.๕	๔	๒๕,๕๓๐
				๓.๕	๒๔,๙๖๐	๗.๕	๒๙,๕๑๐	๑	๘	๓๐,๑๐๐
				๘	๓๐,๑๐๐	๑๓.๕	๓๗,๑๓๐	๐.๕	๑๔	๓๗,๘๓๐
		อำนาจการ ท้องถิ่น	สูง	๑	๒๕,๐๘๐	๔	๒๙,๒๘๐	๑	๔.๕	๒๙,๙๘๐
				๔.๕	๒๙,๙๘๐	๙.๕	๓๗,๑๒๐	๐.๕	๑๐	๓๗,๘๘๐

\* หมายถึง พนักงานส่วนตำบล ที่ได้รับขั้นและอัตราเงินเดือนในระดับถัดไปอีกหนึ่งระดับของระดับที่ดำรงตำแหน่ง ก่อนวันที่ ๑ พฤษภาคม ๒๕๖๘

บัญชีเงินเดือนที่ได้รับปรับเพิ่มขึ้นตามคุณวุฒิที่พนักงานส่วนตำบล ซึ่งได้รับการบรรจุและแต่งตั้ง ก่อนวันที่ ๑ พฤษภาคม ๒๕๖๘  
 จำแนกตามช่วงชั้นเงินเดือนและคุณวุฒิการศึกษาที่เป็นคุณสมบัติเฉพาะสำหรับตำแหน่ง (ใช้บังคับในวันที่ ๑ พฤษภาคม ๒๕๖๘)

ที่	คุณวุฒิที่บรรจุเข้ารับราชการ	ประเภท	ช่วงอันดับ/ชั้นที่ได้รับการปรับ (๑)				จำนวนชั้น ที่ได้ปรับ (๒)	ชั้นที่ได้ปรับเมื่อรวม แล้วต้องไม่เกิน (๓)		
			อันดับ	ขั้นต่ำ		ขั้นสูงสุด		ขั้น	อัตรา	
				ขั้น	อัตรา	ขั้น				อัตรา
๑๒	ปริญญาตรีที่มีหลักสูตรกำหนดเวลาศึกษา ไม่น้อยกว่า ๔ ปี ต่อจากวุฒิ ประกาศนียบัตรมัธยมศึกษาตอนปลาย หรือเทียบเท่า หรือปริญญาตรีที่มีหลักสูตรกำหนดเวลา ศึกษาไม่น้อยกว่า ๒ ปี (หลักสูตรต่อเนื่อง ๒ ปี) ต่อจากวุฒิ ประกาศนียบัตรวิชาชีพชั้นสูง หรือ อนุปริญญาหรือเทียบเท่า หรือ ประกาศนียบัตรเปรียญธรรมประโยค ๙	วิชาการ	ปฏิบัติการ	๑๑.๕	๑๖,๖๐๐	๑๗.๕	๒๐,๔๔๐	๒.๕	๑๙.๕	๒๑,๘๘๐
				๑๘	๒๐,๗๗๐	๒๒.๕	๒๔,๐๙๐	๒	๒๔	๒๕,๒๗๐
				๒๓	๒๔,๔๘๐	๒๖	๒๖,๙๒๐	๑.๕	๒๗	๒๗,๘๐๐
				๒๖.๕	๒๗,๓๕๐	๒๘.๕	๒๙,๑๓๐	๑	๒๙.๕	๓๐,๐๒๐
		๒๙	๒๙,๕๗๐				ชก.(๑๗)*	๓๐,๒๒๐		
		๒๙.๕	๓๐,๐๒๐				ชก.(๑๗.๕)*	๓๐,๗๙๐		
		ชก.(๑๗)*	๓๐,๒๒๐				ชก.(๑๗.๕)*	๓๐,๗๙๐		
		ชก.(๑๗.๕)*	๓๐,๗๙๐	ชก.(๒๓.๕)*	๓๗,๔๑๐	๐.๕	ชก.(๒๔)*	๓๗,๙๖๐		
		วิชาการ	ชำนาญการ	๓	๑๖,๗๐๐	๘.๕	๒๑,๗๑๐	๒	๑๐	๒๓,๐๘๐
				๙	๒๒,๑๗๐	๑๒	๒๔,๙๗๐	๑.๕	๑๓	๒๕,๙๗๐
				๑๒.๕	๒๕,๔๗๐	๑๗	๓๐,๒๒๐	๑	๑๗.๕	๓๐,๗๙๐
				๑๗.๕	๓๐,๗๙๐	๒๓.๕	๓๗,๔๑๐	๐.๕	๒๔	๓๗,๙๖๐
วิชาการ	ชำนาญการพิเศษ	๑	๒๒,๕๕๐	๓.๕	๒๔,๔๐๐	๑.๕	๔.๕	๒๕,๕๓๐		
		๔	๒๔,๙๖๐	๘	๒๙,๕๑๐	๑	๘.๕	๓๐,๑๐๐		
		๘.๕	๓๐,๑๐๐	๑๔	๓๗,๑๓๐	๐.๕	๑๔.๕	๓๗,๘๓๐		
วิชาการ	เชี่ยวชาญ	๑	๒๔,๔๐๐	๔.๕	๒๙,๒๘๐	๑	๕	๒๙,๙๘๐		
		๕	๒๙,๙๘๐	๑๐	๓๗,๑๒๐	๐.๕	๑๐.๕	๓๗,๘๘๐		
อำนวยการ ท้องถิ่น	ต้น	๒.๕	๑๖,๗๐๐	๘	๒๑,๗๑๐	๒	๙.๕	๒๓,๐๘๐		
		๘.๕	๒๒,๑๗๐	๑๑.๕	๒๔,๙๗๐	๑.๕	๑๒.๕	๒๕,๙๗๐		
		๑๒	๒๕,๔๗๐	๑๖.๕	๓๐,๒๒๐	๑	๑๗	๓๐,๗๙๐		
		๑๗	๓๐,๗๙๐	๒๓	๓๗,๔๑๐	๐.๕	๒๓.๕	๓๗,๙๖๐		
อำนวยการ ท้องถิ่น	กลาง	๑	๒๒,๑๗๐	๓	๒๔,๔๐๐	๑.๕	๔	๒๕,๕๓๐		
		๓.๕	๒๔,๙๖๐	๗.๕	๒๙,๕๑๐	๑	๘	๓๐,๑๐๐		
		๘	๓๐,๑๐๐	๑๓.๕	๓๗,๑๓๐	๐.๕	๑๔	๓๗,๘๓๐		
อำนวยการ ท้องถิ่น	สูง	๑	๒๕,๐๘๐	๔	๒๙,๒๘๐	๑	๔.๕	๒๙,๙๘๐		
		๔.๕	๒๙,๙๘๐	๙.๕	๓๗,๑๒๐	๐.๕	๑๐	๓๗,๘๘๐		
บริหาร ท้องถิ่น	ต้น	๒	๑๖,๗๐๐	๗.๕	๒๑,๗๑๐	๒	๙	๒๓,๐๘๐		
		๘	๒๒,๑๗๐	๑๑	๒๔,๙๗๐	๑.๕	๑๒	๒๕,๙๗๐		
		๑๑.๕	๒๕,๔๗๐	๑๖	๓๐,๒๒๐	๑	๑๖.๕	๓๐,๗๙๐		
		๑๖.๕	๓๐,๗๙๐	๒๒.๕	๓๗,๔๑๐	๐.๕	๒๓	๓๗,๙๖๐		
บริหาร ท้องถิ่น	กลาง	๑	๒๒,๑๗๐	๒.๕	๒๔,๔๐๐	๑.๕	๓.๕	๒๕,๕๓๐		
		๓	๒๔,๙๖๐	๗	๒๙,๕๑๐	๑	๗.๕	๓๐,๑๐๐		
		๗.๕	๓๐,๑๐๐	๑๓	๓๗,๑๓๐	๐.๕	๑๓.๕	๓๗,๘๓๐		
บริหาร ท้องถิ่น	สูง	๑	๒๕,๗๗๐	๓.๕	๒๙,๒๘๐	๑	๔	๒๙,๙๘๐		
		๔	๒๙,๙๘๐	๘	๓๖,๘๒๐	๐.๕	๘.๕	๓๗,๗๐๐		

\* หมายถึง พนักงานส่วนตำบล ที่ได้รับขั้นและอัตราเงินเดือนในระดับถัดไปอีกหนึ่งระดับของระดับที่ดำรงตำแหน่ง ก่อนวันที่ ๑ พฤษภาคม ๒๕๖๘

บัญชีเงินเดือนที่ได้รับปรับเพิ่มขึ้นตามคุณวุฒิที่พนักงานส่วนตำบล ซึ่งได้รับการบรรจุและแต่งตั้ง ก่อนวันที่ ๑ พฤษภาคม ๒๕๖๘  
 จำแนกตามช่วงชั้นเงินเดือนและคุณวุฒิการศึกษาที่เป็นคุณสมบัติเฉพาะสำหรับตำแหน่ง (ใช้บังคับในวันที่ ๑ พฤษภาคม ๒๕๖๘)

ที่	คุณวุฒิที่บรรจุเข้ารับราชการ	ประเภท	ช่วงอันดับ/ชั้นที่ได้รับการปรับ (๑)				จำนวนชั้น ที่ได้ปรับ (๒)	ชั้นที่ได้ปรับเมื่อรวม แล้วต้องไม่เกิน (๓)		
			อันดับ	ขั้นต่ำ		ขั้นสูงสุด		ขั้น	อัตรา	
				ขั้น	อัตรา	ขั้น				อัตรา
๑๓	ประกาศนียบัตรวิชาชีพชั้นสูง (ปวส.) หรือ อนุปริญญาหรือประกาศนียบัตร ของส่วนราชการต่างๆ ที่มีหลักสูตรกำหนด ระยะเวลาศึกษาไว้ไม่น้อยกว่า ๓ ปีต่อจาก วุฒิประกาศนียบัตรมัธยมศึกษาตอนปลาย หรือเทียบเท่า	ทั่วไป	ปฏิบัติงาน	๑๑.๕	๑๒,๗๓๐	๑๖	๑๕,๑๔๐	๒.๕	๑๘	๑๖,๓๔๐
				๑๖.๕	๑๕,๔๔๐	๒๐	๑๗,๕๗๐	๒	๒๑.๕	๑๘,๔๘๐
				๒๐.๕	๑๗,๘๘๐	๒๔	๒๐,๐๔๐	๑.๕	๒๕	๒๐,๖๙๐
				๒๔.๕	๒๐,๓๖๐	๒๘	๒๒,๗๖๐	๑	๒๘.๕	๒๓,๑๔๐
				๒๘.๕	๒๓,๑๔๐	๓๐.๕	๒๔,๖๔๐	๐.๕	๓๑	๒๕,๐๒๐
				๓๑	๒๕,๐๒๐	ชง.(๑๖.๕)*	๒๕,๖๖๐	ชง.(๑๖.๕)*	๒๗,๙๖๐	๐.๕
		ทั่วไป	ชำนาญงาน	๑	๑๓,๔๗๐	๑.๕	๑๓,๗๗๐	๒.๕	๓.๕	๑๕,๐๕๐
				๒	๑๔,๐๗๐	๓.๕	๑๕,๐๕๐	๒	๕	๑๖,๑๙๐
				๔	๑๕,๔๓๐	๑๐	๑๙,๙๗๐	๑.๕	๑๑	๒๐,๗๘๐
				๑๐.๕	๒๐,๓๖๐	๑๓.๕	๒๒,๙๒๐	๑	๑๔	๒๓,๓๗๐
				๑๔	๒๓,๓๗๐	๑๘.๕	๒๗,๔๙๐	๐.๕	๑๙	๒๗,๙๖๐
		ทั่วไป	อาวุโส	๑	๑๘,๐๑๐	๖	๒๒,๖๒๐	๑	๖.๕	๒๓,๐๘๐
๖.๕	๒๓,๐๘๐			๑๑	๒๗,๔๘๐	๐.๕	๑๑.๕	๒๘,๐๓๐		
๑๔	ประกาศนียบัตรวิชาชีพเทคนิค (ปวท.) ประกาศนียบัตรวิชาการศึกษาระดับชั้นสูง (ป.กศ.สูง) และ อนุปริญญา หรือ ประกาศนียบัตรของส่วนราชการต่าง ๆ ที่มีหลักสูตรกำหนดระยะเวลาศึกษา ไม่น้อยกว่า ๒ ปี ต่อจากวุฒิ ประกาศนียบัตรมัธยมศึกษาตอนปลาย หรือไม่น้อยกว่า ๔ ปีต่อจากวุฒิ ประกาศนียบัตรมัธยมศึกษาตอนต้น หรือเทียบเท่า	ทั่วไป	ปฏิบัติงาน	๑๐	๑๑,๙๖๐	๑๔.๕	๑๔,๓๑๐	๒.๕	๑๖.๕	๑๕,๔๔๐
				๑๕	๑๔,๕๗๐	๑๘.๕	๑๖,๖๕๐	๒	๒๐	๑๗,๕๗๐
				๑๙	๑๖,๙๖๐	๒๒.๕	๑๙,๑๐๐	๑.๕	๒๓.๕	๑๙,๗๒๐
				๒๓	๑๙,๔๑๐	๒๙.๕	๒๓,๙๐๐	๑	๓๐	๒๔,๒๗๐
				๓๐	๒๔,๒๗๐	๓๐.๕	๒๔,๖๔๐	๐.๕	๓๑	๒๕,๐๒๐
				๓๑	๒๕,๐๒๐	ชง.(๑๖.๕)*	๒๕,๖๖๐	ชง.(๑๖.๕)*	๒๗,๙๖๐	๐.๕
		ทั่วไป	ชำนาญงาน	๑	๑๓,๔๗๐	๒.๕	๑๔,๓๘๐	๒	๔	๑๕,๔๓๐
				๓	๑๔,๖๘๐	๙	๑๙,๒๐๐	๑.๕	๑๐	๑๙,๙๗๐
				๙.๕	๑๙,๕๘๐	๑๒	๒๑,๖๒๐	๑	๑๒.๕	๒๒,๐๔๐
				๑๒.๕	๒๒,๐๔๐	๑๗	๒๖,๑๒๐	๐.๕	๑๗.๕	๒๖,๕๘๐
		ทั่วไป	อาวุโส	๑	๑๘,๐๑๐	๕	๒๑,๗๑๐	๑	๕.๕	๒๒,๑๗๐
				๕.๕	๒๒,๑๗๐	๑๐	๒๖,๔๖๐	๐.๕	๑๐.๕	๒๖,๙๘๐
๑๕	ประกาศนียบัตรวิชาชีพ (ปวช.) หรือ ประกาศนียบัตรที่มีหลักสูตร กำหนดเวลาศึกษาไม่น้อยกว่า ๑ ปี ต่อจากวุฒิประกาศนียบัตรมัธยมศึกษา ตอนปลาย หรือไม่น้อยกว่า ๓ ปี ต่อจาก วุฒิประกาศนียบัตรมัธยมศึกษาตอนต้น หรือเทียบเท่า	ทั่วไป	ปฏิบัติงาน	๕.๕	๑๐,๓๔๐	๗	๑๐,๘๘๐	๓.๕	๑๐	๑๑,๙๖๐
				๗.๕	๑๑,๐๔๐	๘.๕	๑๑,๓๕๐	๓	๑๑	๑๒,๔๗๐
				๙	๑๑,๕๑๐	๑๑.๕	๑๒,๗๓๐	๒.๕	๑๓.๕	๑๓,๗๖๐
				๑๒	๑๒,๙๗๐	๑๔.๕	๑๔,๓๑๐	๒	๑๖	๑๕,๑๔๐
				๑๕	๑๔,๕๗๐	๑๗	๑๕,๗๒๐	๑.๕	๑๘	๑๖,๓๔๐
				๑๗.๕	๑๖,๐๓๐	๒๕	๒๐,๖๙๐	๑	๒๕.๕	๒๑,๐๒๐
		ทั่วไป	ชำนาญงาน	๑	๑๓,๔๗๐	๔	๑๕,๔๓๐	๑.๕	๕	๑๖,๑๙๐
				๔.๕	๑๕,๘๐๐	๑๐.๕	๒๐,๓๖๐	๑	๑๑	๒๐,๗๘๐
				๑๑	๒๐,๗๘๐	๑๔	๒๓,๓๗๐	๐.๕	๑๔.๕	๒๓,๘๒๐
		ทั่วไป	อาวุโส	๑	๑๘,๐๑๐	๑.๕	๑๘,๔๗๐	๑	๒	๑๘,๙๕๐
				๒	๑๘,๙๕๐	๗	๒๓,๕๕๐	๐.๕	๗.๕	๒๔,๐๑๐

\* หมายถึง พนักงานส่วนตำบล ที่ได้รับขั้นและอัตราเงินเดือนในระดับถัดไปอีกหนึ่งระดับของระดับที่ดำรงตำแหน่ง ก่อนวันที่ ๑ พฤษภาคม ๒๕๖๘

บัญชีเงินเดือนที่ได้รับปรับเพิ่มขึ้นตามคุณวุฒิที่พนักงานส่วนตำบล ซึ่งได้รับการบรรจุและแต่งตั้ง ก่อนวันที่ ๑ พฤษภาคม ๒๕๖๘  
 จำแนกตามช่วงชั้นเงินเดือนและคุณวุฒิการศึกษาที่เป็นคุณสมบัติเฉพาะสำหรับตำแหน่ง (ใช้บังคับในวันที่ ๑ พฤษภาคม ๒๕๖๘)

ที่	คุณวุฒิที่บรรจุเข้ารับราชการ	ประเภท	ช่วงอันดับ/ชั้นที่ได้รับการปรับ (๑)					จำนวนชั้น ที่ได้ปรับ (๒)	ชั้นที่ได้ปรับเมื่อรวม แล้วต้องไม่เกิน (๓)			
			อันดับ	ขั้นต่ำ		ขั้นสูงสุด			ขั้น	อัตรา		
				ขั้น	อัตรา	ขั้น	อัตรา					
๑๖	ประกาศนียบัตรมัธยมศึกษาตอนต้นและประกาศนียบัตรมัธยมศึกษาตอนปลายหรือเทียบเท่า และประกาศนียบัตรเปรียญธรรมประโยค ๖ - ๘	ทั่วไป	ปฏิบัติงาน	๓.๕	๙,๖๒๐	๘	๑๑,๒๐๐	๓	๑๐.๕	๑๒,๒๒๐		
				๘.๕	๑๑,๓๕๐	๙	๑๑,๕๑๐	๒.๕	๑๑	๑๒,๔๗๐		
				๙.๕	๑๑,๗๐๐	๑๑	๑๒,๔๗๐	๒	๑๒.๕	๑๓,๒๓๐		
				๑๑.๕	๑๒,๗๓๐	๑๕.๕	๑๔,๘๕๐	๑.๕	๑๖.๕	๑๕,๔๔๐		
				๑๖	๑๕,๑๔๐	๒๔	๒๐,๐๔๐	๑	๒๔.๕	๒๐,๓๖๐		
				๒๔.๕	๒๐,๓๖๐	๒๗.๕	๒๒,๔๐๐	๐.๕	๒๘	๒๒,๗๖๐		
				ทั่วไป	ชำนาญงาน	๑	๑๓,๔๗๐	๓	๑๔,๖๘๐	๑.๕	๔	๑๕,๔๓๐
						๓.๕	๑๕,๐๕๐	๖.๕	๑๗,๓๑๐	๑	๗	๑๗,๖๙๐
						๗	๑๗,๖๙๐	๑๓	๒๒,๔๙๐	๐.๕	๑๓.๕	๒๒,๙๒๐
				ทั่วไป	อาวุโส	๑	๑๘,๐๑๐	๖	๒๒,๖๒๐	๐.๕	๖.๕	๒๓,๐๘๐